

Муниципальное бюджетное общеобразовательное учреждение
муниципального образования «Город Архангельск»
«Средняя школа № 73»

РАССМОТРЕНА
на заседании
педагогического совета
Протокол № 7 от 18 мая 2015г.

УТВЕРЖДЕНА
приказом директора
МБОУ СШ № 73
от 20 мая 2015г. № 107/1

**Основная образовательная программа
основного общего образования**

Внесены изменения
30.07.2016 приказом № 144/13
30.08.2017 приказом № 144/17
30.08.2018 приказом № 144/18
30.08.2019 приказом № 169/19
24.01.2020 приказом № 17



Архангельск
2015 год

1. Целевой раздел основной образовательной программы основного общего образования

1.1. Пояснительная записка

Основная образовательная программа основного общего образования (далее – ООП ООО) МБОУ СШ № 73 разработана рабочей группой МБОУ СШ № 73 в соответствии со статьями 12 и 13 Закона РФ «Об образовании в Российской Федерации» № 273-ФЗ в действующей редакции, с требованиями федерального государственного образовательного стандарта основного общего образования и (далее — Стандарт) к структуре основной образовательной программы, с учетом Примерной основной образовательной программы основного общего образования, одобренной Федеральным учебно-методическим объединением по общему образованию (Протокол заседания от 08 апреля 2015 года № 1/15), с государственной программой Российской Федерации «Развитие образования на 2013 - 2020 годы», с особенностями учебно-воспитательного процесса в МБОУ СШ № 73. Основная образовательная программа основного общего образования осуществляется самостоятельно с привлечением Совета школы, обеспечивающего государственно-общественный характер управления образовательным учреждением.

ООО содержит три раздела: целевой, содержательный и организационный.

Целевой раздел включает:

- пояснительную записку;
- планируемые результаты освоения обучающимися ООП ООО;
- систему оценки достижения планируемых результатов освоения ООП ООО.

Содержательный раздел включает:

- программу развития универсальных учебных действий (далее по тексту - УУД) при получении ООО, включающую формирование компетенций обучающихся в области использования информационно-коммуникационных технологий, проектной деятельности;
- программы отдельных учебных предметов и курсов;
- программу воспитания и социализации обучающихся, включающая такие направления, как духовно-нравственное развитие, воспитание обучающихся, их социализацию и профессиональную ориентацию, формирование экологической культуры, культуры здорового и безопасного образа жизни и т.д.
- программу коррекционной работы.

Организационный раздел включает:

- учебный план ООО;
- календарный учебный график;
- план внеурочной деятельности;
- систему условий реализации ООП ООО.

Муниципальное бюджетное общеобразовательное учреждение муниципального образования «Город Архангельск» «Средняя школа №73» открыта в 1971 году. МБОУ СШ № 73 – образовательное учреждение, реализующее программы начального общего, основного общего и среднего общего образования. Микрорайонная школа, расположенная в Цигломенском округе города Архангельска. Школа сотрудничает с расположенными рядом МБДОУ «Детский сад комбинированного вида № 123» «АБВГДейка» по организации преемственности дошкольного и начального образования, с ГБУ АО «Цигломенский детский дом» по организации обучения его воспитанников. Кроме этого, школа взаимодействует с МУК Исакогорско - Цигломенским культурным центром, Исакогорским детско-юношеским центром по организации внеклассной и воспитательной работы.

Контингент обучающихся неоднородный по социальному положению, запросам и потребностям (в том числе и к образованию), уровню мотивации к обучению. Таким образом, являясь микрорайонной школой, учебное заведение ориентировано на создание

условий для удовлетворения различных образовательных потребностей и запросов участников образовательных отношений, проживающих на закрепленной территории.

Целями реализации основной образовательной программы основного общего образования МБОУ СШ № 73 являются:

- обеспечение планируемых результатов по достижению выпускником целевых установок, знаний, умений, навыков, компетенций и компетентностей, определяемых личностными, семейными, общественными, государственными потребностями и возможностями обучающегося среднего школьного возраста, индивидуальными особенностями его развития и состояния здоровья;
- становление и развитие личности обучающегося в ее индивидуальности, самобытности, уникальности, неповторимости.

Достижение поставленных целей предусматривает решение следующих **основных задач**:

- обеспечение соответствия основной образовательной программы МБОУ СШ № 73 требованиям ФГОС ООО;
 - обеспечение преемственности начального общего, основного общего, среднего (полного) общего образования;
 - обеспечение доступности получения качественного основного общего образования, достижение планируемых результатов освоения основной образовательной программы основного общего образования всеми обучающимися, в том числе детьми-инвалидами и детьми с ограниченными возможностями здоровья;
 - установление требований к воспитанию и социализации обучающихся как части образовательной программы и соответствующему усилению воспитательного потенциала школы, обеспечению индивидуализированного психолого-педагогического сопровождения каждого обучающегося, формированию образовательного базиса, основанного не только на знаниях, но на соответствующем культурном уровне развития личности, созданию необходимых условий для ее самореализации;
 - обеспечение эффективного сочетания урочных и внеурочных форм организации учебных занятий, взаимодействия всех участников образовательных отношений;
 - взаимодействие МБОУ СШ № 73 при реализации основной образовательной программы с социальными партнерами;
- выявление и развитие способностей обучающихся, в том числе одаренных детей, детей с ограниченными возможностями здоровья и инвалидов, их профессиональных склонностей через систему клубов, секций, студий и кружков, организацию общественно полезной деятельности, в том числе социальной практики, с использованием возможностей образовательных организаций дополнительного образования;
- организация интеллектуальных и творческих соревнований, научно-технического творчества, проектной и учебно-исследовательской деятельности;
 - участие обучающихся, их родителей (законных представителей), педагогических работников и общественности в проектировании и развитии внутришкольной социальной среды, школьного уклада;
 - включение обучающихся в процессы познания и преобразования внешкольной социальной среды Цигломенского территориального округа, города Архангельска для приобретения опыта реального управления и действия;
 - социальное и учебно-исследовательское проектирование, профессиональная ориентация обучающихся при поддержке педагогов, психолога, социального педагога, сотрудничество с предприятиями города Архангельска, организациями профессионального образования;
 - сохранение и укрепление физического, психологического и социального здоровья обучающихся, обеспечение их безопасности.

Принципы и подходы к формированию ООП ООО:

- принцип актуальности;
- принцип целесообразности;
- принцип целостности;
- принцип систематичности и последовательности;
- принцип развивающего и воспитывающего обучения;
- принцип доступности.

В основе реализации ООП ООО лежит системно-деятельностный подход, который предполагает:

- воспитание и развитие качеств личности, отвечающих требованиям информационного общества, инновационной экономики, задачам построения российского гражданского общества на основе принципов толерантности, диалога культур и уважения его многонационального, поликультурного и поликонфессионального состава;
- формирование соответствующей целям общего образования социальной среды развития обучающихся в системе образования, переход к стратегии социального проектирования и конструирования на основе разработки содержания и технологий образования, определяющих пути и способы достижения желаемого результата личностного и познавательного развития обучающихся;
- ориентацию на достижение цели и основного результата образования – развитие на основе освоения универсальных учебных действий, познания и освоения мира личности обучающегося, его активной учебно-познавательной деятельности, формирование его готовности к саморазвитию и непрерывному образованию;
- признание решающей роли содержания образования, способов организации образовательной деятельности и учебного сотрудничества в достижении целей личностного и социального развития обучающихся;
- учет индивидуальных возрастных, психологических и физиологических особенностей обучающихся, роли, значения видов деятельности и форм общения при построении образовательной деятельности и определении образовательно-воспитательных целей и путей их достижения;
- разнообразие индивидуальных образовательных траекторий и индивидуального развития каждого обучающегося, в том числе одаренных детей, детей-инвалидов и детей с ограниченными возможностями здоровья.

Основная образовательная программа сформирована с учетом психолого-педагогических особенностей развития детей 11–15 лет, связанных:

- *с переходом от учебных действий, характерных для начальной школы* осуществляемых только совместно с классом как учебной общностью и под руководством учителя, от способности только осуществлять принятие заданной педагогом и осмысленной цели к *овладению этой учебной деятельностью* на уровне основной школы в единстве мотивационно-смыслового и операционно-технического компонентов, становление которой осуществляется в форме учебного исследования, к *новой внутренней позиции обучающегося* – направленности на самостоятельный познавательный поиск, постановку учебных целей, освоение и самостоятельное осуществление контрольных и оценочных действий, инициативу в организации учебного сотрудничества;
- *с осуществлением* на каждом возрастном уровне (11–13 и 13–15 лет), благодаря развитию рефлексии общих способов действий и возможностей их переноса в различные учебно-предметные области, *качественного преобразования учебных действий* моделирования, контроля и оценки и *перехода* от самостоятельной постановки обучающимися новых учебных задач *развитию способности проектирования*

собственной учебной деятельности и построению жизненных планов во временной перспективе;

- *с формированием у обучающегося научного типа мышления, который ориентирует его на общекультурные образцы, нормы, эталоны и закономерности взаимодействия с окружающим миром;*
- *с овладением коммуникативными средствами и способами организации кооперации и сотрудничества; развитием учебного сотрудничества, реализуемого в отношениях обучающихся с учителем и сверстниками;*
- *с изменением формы организации учебной деятельности и учебного сотрудничества от классно-урочной к лабораторно-семинарской и лекционно-лабораторной исследовательской.*

Переход обучающегося в основную школу совпадает с предкризической фазой развития ребенка – переходом к кризису младшего подросткового возраста (11–13 лет, 5–7 классы), характеризующемуся *началом перехода от детства к взрослости, при котором центральным и специфическим новообразованием в личности подростка является возникновение и развитие у него самосознания* – представления о том, что он уже не ребенок, т.е. *чувства взрослости*, а также *внутренней переориентацией* подростка правил и ограничений, связанных с *моралью послушания, на нормы поведения взрослых.*

Второй этап подросткового развития (14–15 лет, 8–9 классы)

характеризуется:

- *бурным, скачкообразным характером развития, т. е. происходящими за сравнительно короткий срок многочисленными качественными изменениями прежних особенностей, интересов и отношений ребенка, появлением у подростка значительных субъективных трудностей и переживаний;*
- *стремлением подростка к общению и совместной деятельности со сверстниками;*
- *особой чувствительностью к морально-этическому «кодексу товарищества», в котором заданы важнейшие нормы социального поведения взрослого мира;*
- *процессом перехода от детства к взрослости, отражающимся в его характеристике как «переходного», «трудного» или «критического»;*
- *обостренной, в связи с возникновением чувства взрослости, восприимчивостью к усвоению норм, ценностей и способов поведения, которые существуют в мире взрослых и в их отношениях, порождающей интенсивное формирование на данном возрастном этапе нравственных понятий и убеждений, выработку принципов, моральное развитие личности;*
- *сложными поведенческими проявлениями, вызванными противоречием между потребностью в признании их взрослыми со стороны окружающих и собственной неуверенностью в этом (нормативный кризис с его кульминационной точкой подросткового кризиса независимости, проявляющегося в разных формах непослушания, сопротивления и протеста);*
- *изменением социальной ситуации развития – ростом информационных перегрузок и изменением характера и способа общения и социальных взаимодействий – объемы и способы получения информации (СМИ, телевидение, Интернет).*

Учет особенностей подросткового возраста, успешность и своевременность формирования новообразований познавательной сферы, качеств и свойств личности связывается с активной позицией учителя, а также с адекватностью построения образовательной деятельности и выбора условий и методик обучения.

Объективно необходимое для подготовки к будущей жизни подростка развитие его социальной взрослости требует и от родителей (законных представителей) решения соответствующей задачи воспитания подростка в семье, смены прежнего типа отношений на новый.

В целях обеспечения индивидуальных потребностей обучающихся в основной образовательной программе предусматриваются учебные предметы, курсы, обеспечивающие различные интересы обучающихся, в том числе этнокультурные и внеурочная деятельность.

Внеурочная деятельность - образовательная деятельность, осуществляемая в формах, отличных от классно-урочной и направленная на достижение планируемых результатов освоения основной образовательной программ.

Система внеурочной деятельности представляет собой ту сферу, в условиях которой можно максимально развить или сформировать познавательные потребности и способности каждого обучающегося, которая обеспечит воспитание свободной личности. План внеурочной деятельности является организационным механизмом реализации основной образовательной программы основного общего образования. Реализация курсов внеурочной деятельности осуществляется реализуется на добровольной основе в соответствии с выбором участников образовательных отношений, с учетом интересов обучающихся и возможностей образовательной организации.

Основная образовательная программа содержит обязательную часть и часть, формируемую участниками образовательных отношений. Обязательная часть в полном объеме выполняет требования ФГОС ООО и составляет 70 %, а часть, формируемая участниками образовательных отношений - 30 % от общего объема образовательной программы основного общего образования.

Программа адресована обучающимся и родителям (законным представителям) для информирования о целях, содержании, организации и планируемых результатах деятельности образовательного учреждения по достижению каждым учащимся образовательных результатов, для определения сферы ответственности за достижение результатов образовательной деятельности образовательного учреждения, родителей (законных представителей) и учащихся и возможностей для взаимодействия.

Педагогическому коллективу для углубления понимания смыслов образования и в качестве ориентира в практической образовательной деятельности.

Администрации для координации деятельности педагогического коллектива по выполнению требований к результатам и условиям освоения учащимися ООП ООО, для регулирования отношений субъектов образовательного процесса, для принятия управленческих решений на основе мониторинга эффективности процесса, качества условий и результатов образовательной деятельности.

Нормативный срок освоения ООП ООО составляет 5 лет.

1.2. Планируемые результаты освоения обучающимися основной образовательной программы основного общего образования

Планируемые результаты освоения основной образовательной программы основного общего образования (далее – планируемые результаты) представляют собой систему *ведущих целевых установок и ожидаемых результатов освоения всех компонентов, составляющих содержательную основу образовательной программы*. Они обеспечивают связь между требованиями ФГОС, образовательной деятельностью и системой оценки результатов освоения основной образовательной программы основного общего образования (далее – система оценки), выступая содержательной и критериальной основой для разработки рабочих программ учебных предметов и учебно-методической литературы, рабочих программ курсов внеурочной деятельности, курсов метапредметной направленности, программ воспитания, а также системы оценки результатов освоения обучающимися основной образовательной программы основного общего образования в соответствии с требованиями Стандарта.

В соответствии с реализуемой ФГОС ООО деятельностной парадигмой образования система планируемых результатов строится на основе *уровневого подхода*: выделения ожидаемого уровня актуального развития большинства обучающихся и ближайшей перспективы их развития. Такой подход позволяет определять динамическую картину развития обучающихся, поощрять продвижения обучающихся, выстраивать индивидуальные траектории движения с учетом зоны ближайшего развития ребенка. В структуре планируемых результатов выделяются:

Ведущие целевые установки и основные ожидаемые результаты основного общего образования, описывающие основной, сущностный вклад каждой изучаемой программы в развитие личности обучающихся, их способностей. Этот блок результатов отражает такие общие цели образования, как формирование ценностно-смысловых установок, развитие интереса, целенаправленное формирование и развитие познавательных потребностей и способностей обучающихся средствами различных предметов. Оценка достижения этой группы планируемых результатов ведется в ходе процедур, допускающих предоставление и использование *исключительно неперсонифицированной* информации, а полученные результаты характеризуют эффективность деятельности системы образования на федеральном и региональном уровнях.

Планируемые личностные результаты освоения основной образовательной программы представлены в соответствии с группой личностных результатов и раскрывают и детализируют основные направленности личностных результатов.

Планируемые метапредметные результаты освоения основной образовательной программы представлены в соответствии с подгруппами универсальных учебных действий и раскрывают и детализируют основные направленности метапредметных результатов.

Планируемые предметные результаты освоения основной образовательной программы представлены в соответствии с группой предметных результатов и раскрывают и детализируют основные направленности предметных результатов. Предметные результаты приводятся в блоках **«Выпускник научится»** и **«Выпускник получит возможность научиться»** к каждому учебному предмету. Они описывают круг учебно-познавательных и учебно-практических задач, который предъявляется обучающимся в ходе изучения каждого раздела учебной программы по предмету. Планируемые результаты, отнесенные к блоку «Выпускник научится», ориентируют пользователя в том, достижение каких уровней освоения учебных действий с изучаемым опорным учебным материалом ожидается от выпускников. Достижение планируемых результатов, отнесенных к блоку **«Выпускник научится»**, **вносится на итоговую оценку**, которая может осуществляться как в ходе обучения, так и в конце обучения, в том числе в форме государственной итоговой аттестации. Оценка достижения планируемых

результатов этого блока на уровне, характеризующем исполнительскую компетентность учащихся, ведется с помощью *заданий базового уровня*, а на уровне действий, составляющих зону ближайшего развития большинства обучающихся, – с помощью *заданий повышенного уровня*. **Успешное выполнение обучающимися заданий базового уровня служит единственным основанием для положительного решения вопроса о возможности перехода на следующий уровень обучения.**

В блоках «**Выпускник получит возможность научиться**» приводятся планируемые результаты, характеризующие систему учебных действий в отношении знаний, умений, навыков, расширяющих и углубляющих понимание опорного учебного материала или выступающих как пропедевтика для дальнейшего изучения данного предмета. Уровень достижений, соответствующий планируемым результатам этой группы, могут продемонстрировать только отдельные мотивированные и способные обучающиеся. В повседневной практике преподавания эта группа целей не отрабатывается со всеми без исключения обучающимися как в силу повышенной сложности учебных действий, так и в силу повышенной сложности учебного материала и/или его пропедевтического характера на данном уровне обучения. Оценка достижения этих целей ведется преимущественно в ходе процедур, допускающих предоставление и использование исключительно *неперсонифицированной информации*.

Частично задания, ориентированные на оценку достижения планируемых результатов из блока «**Выпускник получит возможность научиться**», могут включаться в материалы итогового контроля. Основные цели такого включения – предоставить возможность обучающимся продемонстрировать овладение более высокими (по сравнению с базовым) уровнями достижений и выявить динамику роста численности группы наиболее подготовленных обучающихся. При этом **невыполнение обучающимися заданий, с помощью которых ведется оценка достижения планируемых результатов данного блока, не является препятствием для перехода на следующий уровень обучения**. В ряде случаев достижение планируемых результатов этого блока целесообразно вести в ходе текущего и промежуточного оценивания, а полученные результаты фиксировать в виде накопленной оценки и учитывать при определении итоговой оценки.

Подобная структура представления планируемых результатов подчеркивает тот факт, что при организации образовательной деятельности, направленной на реализацию и достижение планируемых результатов, от учителя требуется использование таких педагогических технологий, которые основаны на *дифференциации требований* к подготовке обучающихся.

1.2.1 Личностные результаты освоения ООП ООО МБОУ СШ № 73:

Российская гражданская идентичность (патриотизм, уважение к Отечеству, к прошлому и настоящему многонационального народа России, воспитанное чувство ответственности и долга перед Родиной, идентичность с территорией, с природой России, идентификация себя в качестве гражданина России, субъективная значимость использования русского языка и языков народов России, осознание и ощущение субъективной сопричастности с судьбой российского народа). Осознание своей этнической принадлежности, знание истории, языка, культуры своего народа, своего края, основ культурного наследия народов России и человечества; интериоризация гуманистических, демократических и традиционных ценностей многонационального российского общества. Осознанное, уважительное и доброжелательное отношение к истории, культуре, религии, традициям, языкам, ценностям народов России и народов мира.

Готовность и способность обучающихся к саморазвитию и самообразованию на основе мотивации к обучению и познанию; готовность и способность осознанному выбору и построению дальнейшей индивидуальной траектории образования на базе ориентировки в мире профессий и профессиональных предпочтений, с учетом устойчивых познавательных интересов.

Развитое моральное сознание и компетентность в решении моральных проблем на основе личного выбора, формирование нравственных чувств и нравственного поведения, осознанного и ответственного отношения к собственным поступкам. Сформированность ответственного отношения к учению; уважительного отношения к труду, наличие опыта участия в социально значимом труде. Осознание значения семьи в жизни человека и общества, принятие ценности семейной жизни, уважительное и заботливое отношение к членам своей семьи.

Сформированность целостного мировоззрения, соответствующего современному уровню развития науки и общественной практики, учитывающего социальное, культурное, языковое, духовное многообразие современного мира.

Осознанное, уважительное и доброжелательное отношение к другому человеку, его мнению, мировоззрению, культуре, языку, вере, гражданской позиции. Готовность и способность вести диалог с другими людьми и достигать в нем взаимопонимания.

Сформированность коммуникативной компетентности общения и сотрудничестве со сверстниками, детьми старшего и младшего возраста, взрослыми в процессе образовательной, общественно полезной, учебно-исследовательской, творческой и других видов деятельности.

Освоенность социальных норм, правил поведения, ролей и форм социальной жизни в группах и сообществах. Участие в школьном самоуправлении и общественной жизни в пределах возрастных компетенций с учетом региональных, этнокультурных, социальных и экономических особенностей.

Сформированность ценности здорового и безопасного образа жизни; интериоризация правил индивидуального и коллективного безопасного поведения в чрезвычайных ситуациях, угрожающих жизни и здоровью людей, правил поведения на транспорте и на дорогах.

Развитость эстетического сознания через освоение художественного наследия народов России и мира, творческой деятельности эстетического характера.

Сформированность основ экологической культуры, соответствующей современному уровню экологического мышления, наличие опыта экологически ориентированной рефлексивно-оценочной и практической деятельности в жизненных ситуациях.

1.2.2 Метапредметные результаты освоения ООП ООО МБОУ СШ № 73.

Метапредметные результаты, включают освоенные обучающимися межпредметные понятия и универсальные учебные действия (регулятивные, познавательные, коммуникативные).

Межпредметные понятия

Условием формирования межпредметных понятий, таких как система, факт, закономерность, феномен, анализ, синтез является овладение обучающимися основами читательской компетенции, приобретение навыков работы с информацией, участие в проектной деятельности. В основной школе на всех предметах будет продолжена работа по формированию и развитию **основ читательской компетенции**. Обучающиеся овладеют чтением как средством осуществления своих дальнейших планов: продолжения образования и самообразования, осознанного планирования своего актуального и перспективного круга чтения, в том числе досугового, подготовки к трудовой и социальной деятельности. У выпускников будет сформирована потребность в систематическом чтении как средстве познания мира и себя в этом мире, гармонизации отношений человека и общества, создании образа «потребного будущего».

При изучении учебных предметов обучающиеся усовершенствуют приобретённые на первом уровне **навыки работы с информацией** и пополнят их. Они смогут работать с текстами, преобразовывать и интерпретировать содержащуюся в них информацию, в том числе:

- систематизировать, сопоставлять, анализировать, обобщать и интерпретировать информацию, содержащуюся в готовых информационных объектах;

- выделять главную и избыточную информацию, выполнять смысловое свёртывание выделенных фактов, мыслей; представлять информацию в сжатой словесной форме (в виде плана или тезисов) и в наглядно-символической форме (в виде таблиц, графических схем и диаграмм, карт понятий — концептуальных диаграмм, опорных конспектов);
- заполнять и дополнять таблицы, схемы, диаграммы, тексты.

В ходе изучения всех учебных предметов обучающиеся **приобретут опыт проектной деятельности** как особой формы учебной работы, способствующей воспитанию самостоятельности, инициативности, ответственности, повышению мотивации и эффективности учебной деятельности; в ходе реализации исходного замысла на практическом уровне овладеют умением выбирать адекватные стоящей задаче средства, принимать решения, в том числе и в ситуациях неопределённости. Они получают возможность развить способность к разработке нескольких вариантов решений, к поиску нестандартных решений, поиску и осуществлению наиболее приемлемого решения.

В соответствии ФГОС ООО выделяются три группы универсальных учебных действий: регулятивные, познавательные, коммуникативные.

Регулятивные УУД

Умение самостоятельно определять цели обучения, ставить и формулировать новые задачи в учебе и познавательной деятельности, развивать мотивы и интересы своей познавательной деятельности. Обучающийся сможет:

- анализировать существующие и планировать будущие образовательные результаты;
- идентифицировать собственные проблемы и определять главную проблему;
- выдвигать версии решения проблемы, формулировать гипотезы, предвосхищать конечный результат;
- ставить цель деятельности на основе определенной проблемы и существующих возможностей;
- формулировать учебные задачи как шаги достижения поставленной цели деятельности;
- обосновывать целевые ориентиры и приоритеты ссылками на ценности, указывая и обосновывая логическую последовательность шагов.

Умение самостоятельно планировать пути достижения целей, в том числе альтернативные, осознанно выбирать наиболее эффективные способы решения учебных и познавательных задач. Обучающийся сможет:

- определять необходимые действие(я) в соответствии с учебной и познавательной задачей и составлять алгоритм их выполнения;
- обосновывать и осуществлять выбор наиболее эффективных способов решения учебных и познавательных задач;
- определять/находить, в том числе из предложенных вариантов, условия для выполнения учебной и познавательной задачи;
- выстраивать жизненные планы на краткосрочное будущее (заявлять целевые ориентиры, ставить адекватные им задачи и предлагать действия, указывая и обосновывая логическую последовательность шагов);
- выбирать из предложенных вариантов и самостоятельно искать средства/ресурсы для решения задачи/достижения цели;
- составлять план решения проблемы (выполнения проекта, проведения исследования);
- определять потенциальные затруднения при решении учебной и познавательной задачи и находить средства для их устранения;
- описывать свой опыт, оформляя его для передачи другим людям в виде технологии решения практических задач определенного класса;
- планировать и корректировать свою индивидуальную образовательную траекторию.

Умение соотносить свои действия с планируемыми результатами, осуществлять контроль своей деятельности в процессе достижения результата, определять способы действий в

рамках предложенных условий и требований, корректировать свои действия в соответствии с изменяющейся ситуацией. Обучающийся сможет:

- определять совместно с педагогом и сверстниками критерии планируемых результатов и критерии оценки своей учебной деятельности;
- систематизировать (в том числе выбирать приоритетные) критерии планируемых результатов и оценки своей деятельности;
- отбирать инструменты для оценивания своей деятельности, осуществлять самоконтроль своей деятельности в рамках предложенных условий и требований;
- оценивать свою деятельность, аргументируя причины достижения или отсутствия планируемого результата;
- находить достаточные средства для выполнения учебных действий в изменяющейся ситуации и/или при отсутствии планируемого результата;
- работая по своему плану, вносить коррективы в текущую деятельность на основе анализа изменений ситуации для получения запланированных характеристик продукта/результата;
- устанавливать связь между полученными характеристиками продукта и характеристиками процесса деятельности и по завершении деятельности предлагать изменение характеристик процесса для получения улучшенных характеристик продукта;
- сверять свои действия с целью и, при необходимости, исправлять ошибки самостоятельно.

Умение оценивать правильность выполнения учебной задачи, собственные возможности ее решения. Обучающийся сможет:

- определять критерии правильности (корректности) выполнения учебной задачи;
- анализировать и обосновывать применение соответствующего инструментария для выполнения учебной задачи;
- свободно пользоваться выработанными критериями оценки и самооценки, исходя из цели и имеющихся средств, различая результат и способы действий;
- оценивать продукт своей деятельности по заданным и/или самостоятельно определенным критериям в соответствии с целью деятельности;
- обосновывать достижимость цели выбранным способом на основе оценки своих внутренних ресурсов и доступных внешних ресурсов;
- фиксировать и анализировать динамику собственных образовательных результатов.

Владение основами самоконтроля, самооценки, принятия решений и осуществления осознанного выбора в учебной и познавательной. Обучающийся сможет:

- наблюдать и анализировать собственную учебную и познавательную деятельность и деятельность других обучающихся в процессе взаимопроверки;
- соотносить реальные и планируемые результаты индивидуальной образовательной деятельности и делать выводы;
- принимать решение в учебной ситуации и нести за него ответственность;
- самостоятельно определять причины своего успеха или неуспеха и находить способы выхода из ситуации неуспеха;
- ретроспективно определять, какие действия по решению учебной задачи или параметры этих действий привели к получению имеющегося продукта учебной деятельности;
- демонстрировать приемы регуляции психофизиологических/ эмоциональных состояний для достижения эффекта успокоения (устранения эмоциональной напряженности), эффекта восстановления (ослабления проявлений утомления), эффекта активизации (повышения психофизиологической реактивности).

Познавательные УУД

Умение определять понятия, создавать обобщения, устанавливать аналогии, классифицировать, самостоятельно выбирать основания и критерии для классификации,

устанавливать причинно-следственные связи, строить логическое рассуждение, умозаключение (индуктивное, дедуктивное, по аналогии) и делать выводы. Обучающийся сможет:

- подбирать слова, соподчиненные ключевому слову, определяющие его признаки и свойства;
- выстраивать логическую цепочку, состоящую из ключевого слова и соподчиненных ему слов;
- выделять общий признак двух или нескольких предметов или явлений и объяснять их сходство;
- объединять предметы и явления в группы по определенным признакам, сравнивать, классифицировать и обобщать факты и явления;
- выделять явление из общего ряда других явлений;
- определять обстоятельства, которые предшествовали возникновению связи между явлениями, из этих обстоятельств выделять определяющие, способные быть причиной данного явления, выявлять причины и следствия явлений;
- строить рассуждение от общих закономерностей к частным явлениям и от частных явлений к общим закономерностям;
- строить рассуждение на основе сравнения предметов и явлений, выделяя при этом общие признаки;
- излагать полученную информацию, интерпретируя ее в контексте решаемой задачи;
- самостоятельно указывать на информацию, нуждающуюся в проверке, предлагать и применять способ проверки достоверности информации;
- вербализовать эмоциональное впечатление, оказанное на него источником;
- объяснять явления, процессы, связи и отношения, выявляемые в ходе познавательной и исследовательской деятельности (приводить объяснение с изменением формы представления; объяснять, детализируя или обобщая; объяснять с заданной точки зрения);
- выявлять и называть причины события, явления, в том числе возможные / наиболее вероятные причины, возможные последствия заданной причины, самостоятельно осуществляя причинно-следственный анализ;
- делать вывод на основе критического анализа разных точек зрения, подтверждать вывод собственной аргументацией или самостоятельно полученными данными.

Умение создавать, применять и преобразовывать знаки и символы, модели и схемы для решения учебных и познавательных задач. Обучающийся сможет:

- обозначать символом и знаком предмет и/или явление;
- определять логические связи между предметами и/или явлениями, обозначать данные логические связи с помощью знаков в схеме;
- создавать абстрактный или реальный образ предмета и/или явления;
- строить модель/схему на основе условий задачи и/или способа ее решения;
- создавать вербальные, вещественные и информационные модели с выделением существенных характеристик объекта для определения способа решения задачи в соответствии с ситуацией;
- преобразовывать модели с целью выявления общих законов, определяющих данную предметную область;
- переводить сложную по составу (многоаспектную) информацию из графического или формализованного (символьного) представления в текстовое, и наоборот;
- строить схему, алгоритм действия, исправлять или восстанавливать неизвестный ранее алгоритм на основе имеющегося знания об объекте, к которому применяется алгоритм;
- строить доказательство: прямое, косвенное, от противного;
- анализировать/рефлексировать опыт разработки и реализации учебного проекта, исследования (теоретического, эмпирического) на основе предложенной проблемной ситуации, поставленной цели и/или заданных критериев оценки продукта/результата.

Смысловое чтение. Обучающийся сможет:

- находить в тексте требуемую информацию (в соответствии с целями своей деятельности);
- ориентироваться в содержании текста, понимать целостный смысл текста, структурировать текст;
- устанавливать взаимосвязь описанных в тексте событий, явлений, процессов;
- резюмировать главную идею текста;
- преобразовывать текст, «переводя» его в другую модальность, интерпретировать текст (художественный и нехудожественный – учебный, научно-популярный, информационный, текст non-fiction);
- критически оценивать содержание и форму текста.

Формирование и развитие экологического мышления, умение применять его в познавательной, коммуникативной, социальной практике и профессиональной ориентации. Обучающийся сможет:

- определять свое отношение к природной среде;
- анализировать влияние экологических факторов на среду обитания живых организмов;
- проводить причинный и вероятностный анализ экологических ситуаций;
- прогнозировать изменения ситуации при смене действия одного фактора на действие другого фактора;
- распространять экологические знания и участвовать в практических делах по защите окружающей среды;
- выражать свое отношение к природе через рисунки, сочинения, модели, проектные работы.

Развитие мотивации к овладению культурой активного использования словарей и других поисковых систем. Обучающийся сможет:

- определять необходимые ключевые поисковые слова и запросы;
- осуществлять взаимодействие с электронными поисковыми системами, словарями;
- формировать множественную выборку из поисковых источников для объективизации результатов поиска;
- соотносить полученные результаты поиска со своей деятельностью.

Коммуникативные УУД

Умение организовывать учебное сотрудничество и совместную деятельность с учителем и сверстниками; работать индивидуально и в группе: находить общее решение и разрешать конфликты на основе согласования позиций и учета интересов;

формулировать, аргументировать и отстаивать свое мнение. Обучающийся сможет:

- определять возможные роли в совместной деятельности;
- играть определенную роль в совместной деятельности;
- принимать позицию собеседника, понимая позицию другого, различать в его речи: мнение (точку зрения), доказательство (аргументы), факты; гипотезы, аксиомы, теории;
- определять свои действия и действия партнера, которые способствовали или препятствовали продуктивной коммуникации;
- строить позитивные отношения в процессе учебной и познавательной деятельности;
- корректно и аргументированно отстаивать свою точку зрения, в дискуссии уметь выдвигать контраргументы, перефразировать свою мысль (владение механизмом эквивалентных замен);
- критически относиться к собственному мнению, с достоинством признавать ошибочность своего мнения (если оно таково) и корректировать его;
- предлагать альтернативное решение в конфликтной ситуации;
- выделять общую точку зрения в дискуссии;
- договариваться о правилах и вопросах для обсуждения в соответствии с

поставленной перед группой задачей;

- организовывать учебное взаимодействие в группе (определять общие цели, распределять роли, договариваться друг с другом и т. д.);
- устранять в рамках диалога разрывы в коммуникации, обусловленные непониманием/неприятием со стороны собеседника задачи, формы или содержания диалога.

Умение осознанно использовать речевые средства в соответствии с задачей коммуникации для выражения своих чувств, мыслей и потребностей для планирования и регуляции своей деятельности; владение устной и письменной речью, монологической контекстной речью. Обучающийся сможет:

- определять задачу коммуникации и в соответствии с ней отбирать речевые средства;
- отбирать и использовать речевые средства в процессе коммуникации с другими людьми (диалог в паре, в малой группе и т. д.);
- представлять в устной или письменной форме развернутый план собственной деятельности;
- соблюдать нормы публичной речи, регламент в монологе и дискуссии в соответствии с коммуникативной задачей;
- высказывать и обосновывать мнение (суждение) и запрашивать мнение партнера в рамках диалога;
- принимать решение в ходе диалога и согласовывать его с собеседником;
- создавать письменные «клишированные» и оригинальные тексты с использованием необходимых речевых средств;
- использовать вербальные средства (средства логической связи) для выделения смысловых блоков своего выступления;
- использовать невербальные средства или наглядные материалы, подготовленные/отобранные под руководством учителя;
- делать оценочный вывод о достижении цели коммуникации непосредственно после завершения коммуникативного контакта и обосновывать его.

Формирование и развитие компетентности в области использования информационно-коммуникационных технологий (далее – ИКТ). Обучающийся сможет:

- целенаправленно искать и использовать информационные ресурсы, необходимые для решения учебных и практических задач с помощью средств ИКТ;
- выбирать, строить и использовать адекватную информационную модель для передачи своих мыслей средствами естественных и формальных языков в соответствии с условиями коммуникации;
- выделять информационный аспект задачи, оперировать данными, использовать модель решения задачи;
- использовать компьютерные технологии (включая выбор адекватных задаче инструментальных программно-аппаратных средств и сервисов) для решения информационных и коммуникационных учебных задач, в том числе: вычисление, написание писем, сочинений, докладов, рефератов, создание презентаций и др.;
- использовать информацию с учетом этических и правовых норм;
- создавать информационные ресурсы разного типа и для разных аудиторий, соблюдать информационную гигиену и правила информационной безопасности.

1.2.3 Предметные результаты освоения ООП ООО МБОУ СШ № 73:

Русский язык

5 класс

Речь и речевое общение

Ученик научится:

- использовать различные виды монолога (повествование, описание, рассуждение; сочетание разных видов монолога) в различных ситуациях общения;
- использовать различные виды диалога в ситуациях формального и неформального, межличностного и межкультурного общения;
- соблюдать нормы речевого поведения в типичных ситуациях общения;
- оценивать образцы устной монологической и диалогической речи с точки зрения соответствия ситуации речевого общения, достижения коммуникативных целей речевого взаимодействия, уместности использованных языковых средств;
- предупреждать коммуникативные неудачи в процессе речевого общения.

Ученик получит возможность научиться:

- выступать перед аудиторией с небольшим докладом; публично представлять проект, реферат; публично защищать свою позицию;
- участвовать в коллективном обсуждении проблем, аргументировать собственную позицию, доказывать её, убеждать;
- понимать основные причины коммуникативных неудач и объяснять их.

Речевая деятельность

Аудирование

Ученик научится:

- различным видам аудирования (с полным пониманием аудиотекста, с пониманием основного содержания, с выборочным извлечением информации); передавать содержание аудиотекста в соответствии с заданной коммуникативной задачей в устной форме;
- понимать и формулировать в устной форме тему, коммуникативную задачу, основную мысль, логику изложения учебно-научного, публицистического, официально-делового, художественного аудиотекстов, распознавать в них основную и дополнительную информацию, комментировать её в устной форме;
- передавать содержание учебно-научного, публицистического, официально-делового, художественного аудиотекстов в форме плана, тезисов, ученического изложения (подробного, выборочного, сжатого).

Ученик получит возможность научиться:

- понимать явную и скрытую (подтекстовую) информацию публицистического текста (в том числе в СМИ), анализировать и комментировать её в устной форме.

Чтение

Ученик научится:

- создавать устные монологические и диалогические высказывания (в том числе оценочного характера) на актуальные социально-культурные, нравственно-этические, бытовые, учебные темы (в том числе лингвистические, а также темы, связанные с содержанием других изучаемых учебных предметов) разной коммуникативной направленности в соответствии с целями и ситуацией общения (сообщение, небольшой доклад в ситуации учебно-научного общения, бытовой рассказ о событии, история, участие в беседе, споре);
- обсуждать и чётко формулировать цели, план совместной групповой учебной деятельности, распределение частей работы;
- извлекать из различных источников, систематизировать и анализировать материал на определённую тему и передавать его в устной форме с учётом заданных условий общения;

- соблюдать в практике устного речевого общения основные орфоэпические, лексические, грамматические нормы современного русского литературного языка; стилистически корректно использовать лексику и фразеологию, правила речевого этикета.

Ученик получит возможность научиться:

- создавать устные монологические и диалогические высказывания различных типов и жанров в учебно-научной (на материале изучаемых учебных дисциплин), социально-культурной и деловой сферах общения;
- выступать перед аудиторией с докладом; публично защищать проект, реферат;
- участвовать в дискуссии на учебно-научные темы, соблюдая нормы учебно-научного общения;
- анализировать и оценивать речевые высказывания с точки зрения их успешности в достижении прогнозируемого результата.

Письмо

Ученик научится:

- создавать письменные монологические высказывания разной коммуникативной направленности с учётом целей и ситуации общения (ученическое сочинение на социально-культурные, нравственно-этические, бытовые и учебные темы, рассказ о событии, тезисы, неофициальное письмо, отзыв, расписка, доверенность, заявление);
- излагать содержание прослушанного или прочитанного текста (подробно, сжато, выборочно) в форме ученического изложения, а также тезисов, плана;
- соблюдать в практике письма основные лексические, грамматические, орфографические и пунктуационные нормы современного русского литературного языка; стилистически корректно использовать лексику и фразеологию.

Ученик получит возможность научиться:

- писать рецензии, рефераты;
- составлять аннотации, тезисы выступления, конспекты;
- писать резюме, деловые письма, объявления с учётом внеязыковых требований, предъявляемых к ним, и в соответствии со спецификой употребления языковых средств.

Говорение

Ученик научится:

- создавать устные монологические и диалогические высказывания (в том числе оценочного характера) на актуальные социально-культурные, нравственно-этические, бытовые, учебные темы (в том числе лингвистические, а также темы, связанные с содержанием других изучаемых учебных предметов) разной коммуникативной направленности в соответствии с целями и ситуацией общения (сообщение, небольшой доклад в ситуации учебно-научного общения, бытовой рассказ о событии, история, участие в беседе, споре);
- обсуждать и чётко формулировать цели, план совместной групповой учебной деятельности, распределение частей работы;
- извлекать из различных источников, систематизировать и анализировать материал на определённую тему и передавать его в устной форме с учётом заданных условий общения;
- соблюдать в практике устного речевого общения основные орфоэпические, лексические, грамматические нормы современного русского литературного языка; стилистически корректно использовать лексику и фразеологию, правила речевого этикета.

Ученик получит возможность научиться:

- создавать устные монологические и диалогические высказывания различных типов и жанров в учебно-научной (на материале изучаемых учебных дисциплин), социально-культурной и деловой сферах общения;
- выступать перед аудиторией с докладом; публично защищать проект, реферат;

- анализировать и оценивать речевые высказывания с точки зрения их успешности в достижении прогнозируемого результата.

Текст

Ученик научится:

- анализировать и характеризовать тексты различных типов речи, стилей, жанров с точки зрения смыслового содержания и структуры, а также требований, предъявляемых к тексту как речевому произведению;
- осуществлять информационную переработку текста, передавая его содержание в виде плана (простого, сложного), тезисов, схемы, таблицы и т. п.;
- создавать и редактировать собственные тексты различных типов речи, стилей, жанров с учётом требований к построению связного текста.

Ученик получит возможность научиться:

- создавать в устной и письменной форме учебно-научные тексты (аннотация, рецензия, реферат, тезисы, конспект, участие в беседе, дискуссии), официально-деловые тексты (резюме, деловое письмо, объявление) с учётом внеязыковых требований, предъявляемых к ним, и в соответствии со спецификой употребления в них языковых средств.

Функциональные разновидности языка

Ученик научится:

- владеть практическими умениями различать тексты разговорного характера, научные, публицистические, официально-деловые, тексты художественной литературы (экстралингвистические особенности, лингвистические особенности на уровне употребления лексических средств, типичных синтаксических конструкций);
- различать и анализировать тексты разных жанров научного (учебно-научного), публицистического, официально-делового стилей, разговорной речи (отзыв, сообщение, доклад как жанры научного стиля; выступление, статья, интервью, очерк как жанры публицистического стиля; расписка, доверенность, заявление как жанры официально-делового стиля; рассказ, беседа, спор как жанры разговорной речи);
- создавать устные и письменные высказывания разных стилей, жанров и типов речи (отзыв, сообщение, доклад как жанры научного стиля; выступление, интервью, репортаж как жанры публицистического стиля; расписка, доверенность, заявление как жанры официально-делового стиля; рассказ, беседа, спор как жанры разговорной речи; тексты повествовательного характера, рассуждение, описание; тексты, сочетающие разные функционально-смысловые типы речи);
- оценивать чужие и собственные речевые высказывания разной функциональной направленности с точки зрения соответствия их коммуникативным требованиям и языковой правильности;
- исправлять речевые недостатки, редактировать текст;
- выступать перед аудиторией сверстников с небольшими информационными сообщениями, сообщением и небольшим докладом на учебно-научную тему.

Ученик получит возможность научиться:

- различать и анализировать тексты разговорного характера, научные, публицистические, официально-деловые, тексты художественной литературы с точки зрения специфики использования в них лексических, морфологических, синтаксических средств;
- создавать тексты различных функциональных стилей и жанров (аннотация, рецензия, реферат, тезисы, конспект как жанры учебно-научного стиля), участвовать в дискуссиях на учебно-научные темы; составлять резюме, деловое письмо, объявление в официально-деловом стиле; готовить выступление, информационную заметку, сочинение-рассуждение в публицистическом стиле; принимать участие в беседах, разговорах, спорах в бытовой

сфере общения, соблюдая нормы речевого поведения; создавать бытовые рассказы, истории, писать дружеские письма с учётом внеязыковых требований, предъявляемых к ним, и в соответствии со спецификой употребления языковых средств;

- анализировать образцы публичной речи с точки зрения её композиции, аргументации, языкового оформления, достижения поставленных коммуникативных задач;
- выступать перед аудиторией сверстников с небольшой протоколно-этикетной, развлекательной, убеждающей речью.

Общие сведения о языке

Ученик научится:

- характеризовать основные социальные функции русского языка в России и мире, место русского языка среди славянских языков, роль старославянского (церковнославянского) языка в развитии русского языка;
- определять различия между литературным языком и диалектами, просторечием, профессиональными разновидностями языка, жаргоном и характеризовать эти различия;
- оценивать использование основных изобразительных средств языка.

Ученик получит возможность научиться:

- характеризовать вклад выдающихся лингвистов в развитие русистики.

Фонетика и орфоэпия. Графика

Ученик научится:

- проводить фонетический анализ слова;
- соблюдать основные орфоэпические правила современного русского литературного языка;
- извлекать необходимую информацию из орфоэпических словарей и справочников; использовать её в различных видах деятельности.

Ученик получит возможность научиться:

- опознавать основные выразительные средства фонетики (звукопись);
- выразительно читать прозаические и поэтические тексты;
- извлекать необходимую информацию из мультимедийных орфоэпических словарей и справочников; использовать её в различных видах деятельности.

Морфемика и словообразование

Ученик научится:

- делить слова на морфемы на основе смыслового, грамматического и словообразовательного анализа слова;
- различать изученные способы словообразования;
- анализировать и самостоятельно составлять словообразовательные пары и словообразовательные цепочки слов;
- применять знания и умения по морфемике и словообразованию в практике правописания, а также при проведении грамматического и лексического анализа слов.

Ученик получит возможность научиться:

- характеризовать словообразовательные цепочки и словообразовательные гнезда, устанавливая смысловую и структурную связь однокоренных слов;
- опознавать основные выразительные средства словообразования в художественной речи и оценивать их;
- извлекать необходимую информацию из морфемных, словообразовательных и этимологических словарей и справочников, в том числе мультимедийных;
- использовать этимологическую справку для объяснения правописания и лексического значения слова

Лексикология и фразеология

Ученик научится:

- проводить лексический анализ слова, характеризуя лексическое значение, принадлежность слова к группе однозначных или многозначных слов, указывая прямое и

переносное значение слова, принадлежность слова к активной или пассивной лексике, а также указывая сферу употребления и стилистическую окраску слова;

- группировать слова по тематическим группам;
- подбирать к словам синонимы, антонимы;
- опознавать фразеологические обороты;
- соблюдать лексические нормы в устных и письменных высказываниях;
- использовать лексическую синонимию как средство исправления неоправданного повтора в речи и как средство связи предложений в тексте;
- опознавать основные виды тропов, построенных на переносном значении слова (метафора, эпитет, олицетворение);
- пользоваться различными видами лексических словарей (толковым словарём, словарём синонимов, антонимов, фразеологическим словарём и др.) и использовать полученную информацию в различных видах деятельности.

Ученик получит возможность научиться:

- объяснять общие принципы классификации словарного состава русского языка;
- аргументировать различие лексического и грамматического значений слова;
- опознавать омонимы разных видов;
- оценивать собственную и чужую речь с точки зрения точного, уместного и выразительного словоупотребления;
- опознавать основные выразительные средства лексики и фразеологии в публицистической и художественной речи и оценивать их; объяснять особенности употребления лексических средств в текстах научного и официально-делового стилей речи;
- извлекать необходимую информацию из лексических словарей разного типа (толкового словаря, словарей синонимов, антонимов, устаревших слов, иностранных слов, фразеологического словаря и др.) и справочников, в том числе мультимедийных; использовать эту информацию в различных видах деятельности.

Морфология

Ученик научится:

- опознавать самостоятельные (знаменательные) части речи и их формы, служебные части речи;
- анализировать слово с точки зрения его принадлежности к той или иной части речи;
- употреблять формы слов различных частей речи в соответствии с нормами современного русского литературного языка;
- применять морфологические знания и умения в практике правописания, в различных видах анализа;
- распознавать явления грамматической омонимии, существенные для решения орфографических и пунктуационных задач.

Ученик получит возможность научиться:

- анализировать синонимические средства морфологии;
- различать грамматические омонимы;
- опознавать основные выразительные средства морфологии в публицистической и художественной речи и оценивать их; объяснять особенности употребления морфологических средств в текстах научного и официально-делового стилей речи;
- извлекать необходимую информацию из словарей грамматических трудностей, в том числе мультимедийных; использовать эту информацию в различных видах деятельности.

Синтаксис

Ученик научится:

- опознавать основные единицы синтаксиса (словосочетание, предложение) и их виды;
- анализировать различные виды словосочетаний и предложений с точки зрения структурной и смысловой организации, функциональной предназначенности;

- употреблять синтаксические единицы в соответствии с нормами современного русского литературного языка;
- использовать разнообразные синонимические синтаксические конструкции в собственной речевой практике;
- применять синтаксические знания и умения в практике правописания, в различных видах анализа.

Ученик получит возможность научиться:

- анализировать синонимические средства синтаксиса;
- опознавать основные выразительные средства синтаксиса в публицистической и художественной речи и оценивать их; объяснять особенности употребления синтаксических конструкций в текстах научного и официально-делового стилей речи;
- анализировать особенности употребления синтаксических конструкций с точки зрения их функционально-стилистических качеств, требований выразительности речи.

Правописание: орфография и пунктуация

Ученик научится:

- соблюдать орфографические и пунктуационные нормы в процессе письма (в объёме содержания курса);
- объяснять выбор написания в устной форме (рассуждение) и письменной форме (с помощью графических символов);
- обнаруживать и исправлять орфографические и пунктуационные ошибки;
- извлекать необходимую информацию из орфографических словарей и справочников; использовать её в процессе письма

Ученик получит возможность научиться:

- демонстрировать роль орфографии и пунктуации в передаче смысловой стороны речи;
- извлекать необходимую информацию из мультимедийных орфографических словарей и справочников по правописанию; использовать эту информацию в процессе письма.

Язык и культура

Ученик научится:

- выявлять единицы языка с национально-культурным компонентом значения в произведениях устного народного творчества, в художественной литературе и исторических текстах;
- приводить примеры, которые доказывают, что изучение языка позволяет лучше узнать историю и культуру страны;
- уместно использовать правила русского речевого этикета в учебной деятельности и повседневной жизни.

Ученик получит возможность научиться:

- характеризовать на отдельных примерах взаимосвязь языка, культуры и истории народа — носителя языка;
- анализировать и сравнивать русский речевой этикет с речевым этикетом отдельных народов России и мира.

6 класс

Орфография и пунктуации.

Ученик научится:

- соблюдать орфографические и пунктуационные нормы в процессе письма (в объёме содержания курса). Правильно писать слова с непроверяемыми орфограммами, изученными в 4-5 классах;
- объяснять выбор написания в устной форме (рассуждение) и письменной форме (с помощью графических символов);
- обнаруживать и исправлять орфографические и пунктуационные ошибки;
- извлекать необходимую информацию из орфографических словарей и справочников; использовать её в процессе письма;

- находить в предложениях смысловые отрезки, которые необходимо выделять знаками препинания, обосновывать выбор знаков препинания и расставлять их в предложениях в соответствии с изученными правилами.

Ученик получит возможность научиться:

- демонстрировать роль орфографии и пунктуации в передаче смысловой стороны речи;
- извлекать необходимую информацию из мультимедийных орфографических словарей и справочников по правописанию, использовать эту информацию в процессе письма.

Фонетика и орфоэпия. Графика.

Ученик научится:

- проводить фонетический анализ слова;
- соблюдать основные орфоэпические правила современного русского литературного языка.

Ученик получит возможность научиться:

- опознавать основные выразительные средства фонетики (звукопись);
- выразительно читать прозаические и поэтические тексты;
- извлекать необходимую информацию из мультимедийных орфографических словарей и справочников по правописанию, использовать эту информацию в процессе письма.

Связная речь.

Ученик научится:

- составлять сложный план;
- подробно, сжато и выборочно излагать повествовательные тексты с элементами описания помещения, пейзажа и действий;
- собирать и систематизировать материал к сочинению с учетом темы и основной мысли;
- описывать помещение, пейзаж, действия, составлять рассказ на основе услышанного и по воображению;
- совершенствовать содержание и языковое оформление своего текста (в соответствии с изученным языковым материалом);
- грамотно и четко отвечать на вопросы по пройденному материалу; выступать по заданной теме;
- выразительно читать письменный (прозаический и поэтический) текст.

Ученик получит возможность научиться:

- выступать перед аудиторией с небольшим докладом; публично представлять проект, реферат; публично защищать свою позицию;
- участвовать в коллективном обсуждении проблем, аргументировать собственную позицию, доказывать ее, убеждать;
- понимать основные причины коммуникативных неудач и объяснять их.

Аудирование и чтение

Ученик научится:

- адекватно понимать информацию устного и письменного сообщения (цель, тему текста);
- читать тексты разных стилей и жанров; владеть разными видами чтения (изучающее, ознакомительное, просмотровое);
- извлекать информацию из различных источников, включая средства массовой информации; свободно пользоваться лингвистическими словарями, справочной литературой;
- использовать приемы работы с учебной книгой, справочниками и другими информационными источниками, включая СМИ и ресурсы Интернета;

- отбирать и систематизировать материал на определённую тему, анализировать отобранную информацию и интерпретировать ее в соответствии с поставленной коммуникативной задачей.

Ученик получит возможность научиться:

- понимать, анализировать, оценивать информацию в прочитанных текстах;
- извлекать информацию по заданной проблеме из различных источников (учебно-научных текстов, текстов СМИ), высказывать собственную точку зрения на решение проблемы.

Говорение и письмо.

Ученик научится:

- создавать устные монологические и диалогические высказывания в соответствии с целями и ситуацией общения (сообщение, небольшой доклад в ситуации учебно-научного общения, бытовой рассказ о событии, история, участие в беседе, споре);
- обсуждать и четко формулировать цели, план совместной групповой учебной деятельности, распределение частей работы;
- соблюдать в практике устного речевого общения основные орфоэпические, лексические, грамматические нормы современного русского литературного языка; стилистически корректно использовать лексику и фразеологию, правила речевого этикета.
- создавать устные монологические и диалогические высказывания различных типов и жанров
- воспроизводить текст с заданной степенью свернутости (план, пересказ, изложение);
- создавать тексты различных стилей и жанров (применительно к данному этапу обучения);
- осуществлять выбор и организацию языковых средств в соответствии с темой, целями общения;
- владеть различными видами монолога (повествование, описание, рассуждение) и диалога (побуждение к действию, обмен мнениями);
- свободно, правильно излагать свои мысли в устной и письменной форме, соблюдать нормы построения текста (логичность, последовательность, связность, соответствие теме и др.);
- соблюдать в практике речевого общения основные произносительные, лексические, грамматические нормы современного русского литературного языка;
- соблюдать в практике письма основные правила орфографии и пунктуации;
- соблюдать нормы русского речевого этикета;
- осуществлять речевой самоконтроль; оценивать свою речь с точки зрения её правильности, находить грамматические и речевые ошибки, недочеты, исправлять их; совершенствовать и редактировать собственные тексты;
- различать разговорную речь и другие стили;
- определять тему, основную мысль текста, функционально-смысловый тип и стиль речи;
- опознавать языковые единицы, проводить различные виды их анализа;
- объяснять с помощью словаря значение слов с национально-культурным компонентом;

Ученик получит возможность научиться:

- использовать приобретенные знания и умения в практической деятельности и повседневной жизни;
- осознавать значение родного языка в жизни человека и общества;
- развивать речевую культуру, бережное и сознательное отношение к родному языку, сохранению чистоты русского языка как явления культуры;
- удовлетворению коммуникативных потребностей в учебных, бытовых, социально-культурных ситуациях общения;

- увеличению словарного запаса; расширению круга используемых грамматических средств; развитию способности к самооценке на основе наблюдения за собственной речью;
- использованию родного языка как средства получения знаний по другим учебным предметам и продолжения образования;
- выступать перед аудиторией с докладом; публично защищать проект, реферат.

7 класс

Русский язык как развивающееся явление

Ученик научится

понимать место родного языка в системе гуманитарных наук и его роль в образовании в целом, его основные функции, роль как национального языка русского народа, как государственного языка Российской Федерации и языка межнационального общения, связь языка и культуры народа, роль родного языка в жизни общества и человека.

Ученик получит возможность научиться

находить в сети Интернет тексты на заданную тему, характеризовать их с точки зрения принадлежности к функционально-смысловому типу речи и функциональной разновидности языка.

Текст и стили

Ученик научится

распознавать различные виды диалога; определять признаки публицистического стиля; создавать монологические устные и письменные высказывания публицистического стиля, выбирая соответствующие языковые средства; анализировать текст с точки зрения его темы, цели, основной мысли, основной и дополнительной информации, находить в сети Интернет тексты публицистического стиля, характеризовать их с точки зрения принадлежности к функционально-смысловому типу речи и функциональной разновидности языка; распознавать приемы компрессии текста, использовать их при написании изложений.

Ученик получит возможность научиться

участвовать в диалогическом и полилогическом общении, осознанно использовать речевые средства в соответствии с задачей коммуникации для выражения своих чувств, мыслей и потребностей; планирования и регуляции своей деятельности; участвовать в разных видах обсуждения, формулировать собственную позицию и аргументировать ее, привлекая сведения из жизненного и читательского опыта.

Причастие

Ученик научится

опознавать причастие как часть речи и определять его морфолого-синтаксические признаки, образовывать причастия обоих разрядов, отличать причастие от отглагольных прилагательных, проводить морфологический анализ причастия; грамматически правильно создавать предложения с причастными оборотами и употреблять их в речи.

Ученик получит возможность научиться

определять роль предложений с причастными оборотами в текстах различных стилей.

Деепричастие

Ученик научится

опознавать деепричастие как часть речи и определять его морфолого-синтаксические признаки, проводить морфологический анализ деепричастия; грамматически правильно создавать предложения с деепричастными оборотами

Ученик получит возможность научиться

определять роль деепричастных конструкций в тексте.

Наречие

Ученик научится

опознавать наречие как часть речи и определять его морфолого-синтаксические признаки, образовывать наречия, в том числе разных степеней сравнения, отличать их от омонимичных частей речи, проводить морфологический анализ наречия; создавать собственные тексты, используя наречия.

Ученик получит возможность научиться

определять роль наречий в тексте; систематизировать материал по теме с привлечением ранее изученного.

Учебно-научная речь

Ученик научится

анализировать отзывы и учебные доклады с точки зрения композиционных частей и жанровых признаков.

Ученик получит возможность научиться

писать отзыв, учебный доклад на заданную тему ; находить в сети Интернет отзывы о спектаклях, кинофильмах, анализировать их с точки зрения соответствия правилам доброжелательного отзыва.

Категория состояния

Ученик научится

опознавать слова категории состояния как часть речи и определять их морфолого-синтаксические признаки, отличать слова категории состояния от омонимичных частей речи, создавать собственные тексты, используя слова категории состояния.

Ученик получит возможность научиться

определять роль слов категории состояния в тексте; систематизировать материал по теме с привлечением ранее изученного.

Самостоятельные и служебные части речи

Ученик научится

различать самостоятельные и служебные части речи, опираясь на отличительные признаки

Предлог

Ученик научится

опознавать предлоги как часть речи и определять их морфолого-синтаксические признаки, различать производные и непроизводные предлоги, отличать производные предлоги от омонимичных частей речи

Ученик получит возможность научиться

употреблять предлоги в речи, редактировать тексты с ошибочным употреблением предлогов.

Союз

Ученик научится

опознавать союзы как часть речи и определять их морфолого-синтаксические признаки, различать союзы сочинительные и подчинительные, определять их синтаксические признаки

Ученик получит возможность научиться

употреблять союзы в речи, писать репортаж, создавать сложный план на заданную тему, создавать сообщение на лингвистическую тему.

Частица

Ученик научится

опознавать частицы как часть речи и определять их морфолого-синтаксические признаки, различать смысловые и формообразующие частицы, определять их функцию

Ученик получит возможность научиться

употреблять частицы в речи, создавать собственные тексты заданного стиля и типа с использованием частиц.

Междометие

Ученик научится

опознавать междометия как особую часть речи и определять их морфолого-синтаксические признаки, определять их функцию, отличать междометие от самостоятельных частей речи.

Ученик получит возможность научиться

употреблять междометия в речи, находить в сети Интернет информацию на заданную тему.

Орфография

Ученик научится

определять написание падежных окончаний причастий, выбирать гласные в суффиксах действительных причастий настоящего и прошедшего времени,

определять гласную перед суффиксом действительного причастия прошедшего времени, перед суффиксом Н и НН страдательных причастий прошедшего времени,

выбирать Н или НН в суффиксах страдательных причастий прошедшего времени; определять слитное и раздельное написание НЕ с причастиями, деепричастиями, наречиями;

выбирать гласную Е или Ё после шипящих в суффиксах страдательных причастий прошедшего времени,

выбирать букву Е или И в приставках НЕ и НИ отрицательных наречий;

выбирать букву О и Е после шипящих на конце наречий;

букву О или А на конце наречий;

написания мягкого знака после шипящих на конце наречий;

слитного написания союзов тоже, также, чтобы и их отличия от сочетаний наречий, местоимений с частицами;

раздельного и дефисного написания частиц;

выбора частиц НЕ и НИ;

различать частицы НЕ и приставки НЕ;

частицы НИ, приставки НИ,

союза НИ...НИ; определять случаи дефисного написания междометий.

Ученик получит возможность научиться

выбирать случаи написания Н и НН в суффиксах кратких страдательных причастий и отглагольных прилагательных, включая исключения; слитного и раздельного написания производных предлогов; определять случаи дефисного написания наречий, используя материалы толовых словарей.

Пунктуация

Ученик научится

выбирать случаи обособления причастных и деепричастных оборотов, постановки запятых в союзных сложных предложениях и простых предложениях, осложненных однородными членами; постановки знаков препинания при междометиях.

Ученик получит возможность научиться

определять грамматическую основу предложения, выраженную категорией состояния; обособлять обстоятельства, выраженные конструкцией с предлогом несмотря на.

Культура речи

Ученик научится

употреблять в речи слова и их формы в соответствии с акцентологическими нормами; грамматически верно употреблять предлоги с падежами в речи.

Ученик получит возможность научиться

осознанно использовать речевые средства в соответствии с задачей коммуникации для выражения своих чувств, мыслей и потребностей

Развитие связной речи

Ученик научится

создавать письменное монологическое высказывание заданного объема художественного или публицистического стиля описания, повествования или рассуждения (описание картины, создание рассказа по данному началу, описания действия); использовать приемы компрессии текста при написании изложений

8 класс

Тема 1. Функции русского языка в современном мире.

Ученик научится:

- характеризовать основные социальные функции русского языка в России и мире, место русского языка среди славянских языков, роль старославянского (церковнославянского) языка в развитии русского языка;
- определять различия между литературным языком и диалектами, просторечием, профессиональными разновидностями языка, жаргоном и характеризовать эти различия;
- оценивать использование основных изобразительных средств языка.
- характеризовать вклад выдающихся лингвистов в развитие русистики.

Ученик получит возможность научиться:

- высказывать предположения на основе наблюдений и сравнивать с выводами в учебнике;
- осуществлять познавательную и личностную рефлексию.
- слушать и понимать других;
- договариваться и приходить к общему решению в совместной деятельности;
- строить речевое высказывание в соответствии с поставленными задачами.

Синтаксис, пунктуация, культура речи.

• Ученик научится:

- Распознавать основные единицы синтаксиса (словосочетание, предложение) и их виды;
- анализировать различные виды словосочетаний и предложений с точки зрения структурной и смысловой организации, функциональной предназначенности;
- употреблять синтаксические единицы в соответствии с нормами современного русского литературного языка;
- использовать разнообразные синонимические синтаксические конструкции в собственной речевой практике;

- применять синтаксические знания и умения в практике правописания, в различных видах анализа.
- анализировать синонимические средства синтаксиса;
- опознавать основные выразительные средства синтаксиса в публицистической и художественной речи и оценивать их; объяснять особенности употребления синтаксических конструкций в текстах научного и официально-делового стилей.

Ученик получит возможность научиться:

- Стремиться к координации действий в сотрудничестве.
- Слушать и слышать других.
- Осуществлять речевую рефлексию.
- Ставить и решать проблему, анализировать условия и пути её достижения.
- Оценивать свои действия в соответствии с поставленной задачей.
- Прогнозировать, корректировать свою деятельность.

Простое предложение.

Ученик научится:

- Владеть монологической речью.
- Адекватно использовать речевые средства для решения коммуникативных задач.
- Договариваться и приходить к общему решению в совместной деятельности.
- Свободно излагать содержание в устной форме, соблюдая нормы построения текста.
- Слушать и слышать других.
- Осуществлять речевой самоконтроль в процессе речевой деятельности.

Ученик получит возможность научиться:

- Высказывать предположения на основе наблюдений.
- Формулировать вопрос (проблему) урока и его цель.
- Искать пути решения проблемы.
- Осуществлять познавательную и личностную рефлексию.

Двусоставное предложение. Главные члены предложения.

- Ученик научится:
- Пользоваться разными видами чтения (просмотровым, поисковым, изучающим),
- Владеть различными видами аудирования (ознакомительным, детальным),
- Оформлять письменный текст в соответствии с правилами письма.

Обучающиеся получают возможность научиться:

- Уважительно относиться к родному языку,
- Использовать односоставные предложения в речи,
- Объяснять языковые явления, связи, процессы.

Второстепенные члены предложения.

Ученик научится:

- определять второстепенные члены предложения по их грамматическим признакам,
- проектировать и корректировать индивидуальный маршрут восполнения проблемных зон в изученных темах.
- объяснять языковые явления, процессы, связи и отношения, выявляемые в ходе исследования

Ученик получит возможность научиться:

- Определять новый уровень отношений к самому себе как субъекту деятельности,
- Добывать недостающую информацию при помощи вопросов,
- Представлять конкретное содержание и сообщать его в письменной форме и устной.

Односоставные предложения .

Ученик научится:

- Определять типы односоставных предложений,
- составлять текст-рассуждение,
- применять способы сжатия текста.
- **Ученик получит возможность научиться:**
- объяснять языковые явления, процессы, связи и отношения, выявляемые в ходе составления текста-рассуждения,
- осознавать самого себя как движущую силу своего научения, свою способность к преодолению препятствий и самокоррекции,
- самостоятельно выделять и формулировать познавательную цель, искать и выделять необходимую информацию.

Простое осложненное предложение. Понятие об осложнённом предложении.

Ученик научится:

- Определять осложнённое предложение и формы его осложнения,
- объяснять языковые явления, процессы, связи и отношения, выявляемые в ходе систематизации материала, осознавать самого себя как движущую силу своего научения,
- управлять поведением партнера (контроль, коррекция, оценка действия партнера, умение убеждать).
- **Ученик получит возможность научиться:**
- Применять знания по синтаксису в практике правописания,
- Объяснять постановку знаков препинания.

Однородные члены предложения.

Ученик научится:

- определять условия однородности членов предложения,
- находить однородные члены предложения,
- строить схемы предложений с однородными членами ,
- объяснять постановку знаков препинания в предложениях с однородными членами.

Ученик получит возможность научиться:

- объяснять языковые явления, процессы, связи и отношения,
- выявляемые в ходе исследования структуры осложненного предложения,
- проектировать маршрут преодоления затруднений в обучении через включение в новые виды деятельности.

Обособленные члены предложения.

- Ученик научится:
- определять обособленные члены по их грамматическим признакам,
- корректировать индивидуальный маршрут восполнения проблемных зон в изученных темах,
- расставлять знаки препинания в предложениях с обособленными членами.

Ученик получит возможность научиться:

- выразительному чтению предложений с обособленными членами предложения,
- обогащать культуру речи и письма,
- уважительному отношению к слову, мыслям и чувствам другого человека.

Слова, грамматически не связанные с членами предложения. Обращение.

Ученик научится:

- определять обращения, в том числе распространенные.
- объяснять языковые явления, процессы, связи и отношения, выявляемые в ходе конструирования текста лингвистического описания, проектировать маршрут преодоления затруднений в обучении через включение в новые виды деятельности и формы сотрудничества

Ученик получит возможность научиться:

- Отличать обращение и подлежащее,
- Развивать орфографическую зоркость
- Составлять деловое письмо,
- Знать признаки официально-делового стиля,
- Находить вводные слова в предложении и в тексте,
- Выделять их знаками препинания на письме.

Вводные и вставные конструкции.

- Ученик научится:
- применять правило выделения вводных конструкций,
- объяснять языковые явления, процессы, связи и отношения, выявляемые в ходе исследования предложения с вводными конструкциями,
- осознавать самого себя как движущую силу своего научения.

Ученик получит возможность научиться:

- понимать определяющую роль родного языка в развитии интеллектуальных, творческих способностей и моральных качеств личности,
- применять правило выделения водных конструкций,
- использовать адекватные языковые средства для отображения в форме речевых высказываний с целью планирования, контроля и самооценки. Применять правило выделения водных конструкций.

Способы передачи чужой речи.

- Ученик научится:
- определять чужую речь в предложениях с прямой речью,
- объяснять языковые явления, процессы, связи и отношения, выявляемые в ходе составления и применения алгоритма выполнения учебного задания, управлять поведением партнера (контроль, коррекция).
- **Ученик получит возможность научиться:**
- Повторить и углубить понятие «чужая речь»,
- Находить предложения с прямой и косвенной речью,
- Заменять прямую речь косвенной,
- Правильно строить диалог,
- Развить культуру речи и письма.

9 класс

Выпускник научится:

- использовать различные виды монолога (повествование, описание, рассуждение; сочетание разных видов монолога) в различных ситуациях общения;
- использовать различные виды диалога в ситуациях формального и неформального, межличностного и межкультурного общения;
- соблюдать нормы речевого поведения в типичных ситуациях общения;
- оценивать образцы устной монологической и диалогической речи с точки зрения соответствия ситуации речевого общения, достижения коммуникативных целей речевого взаимодействия, уместности использованных языковых средств;
- предупреждать коммуникативные неудачи в процессе речевого общения.

Выпускник получит возможность научиться:

- выступать перед аудиторией с небольшим докладом; публично представлять проект, реферат; публично защищать свою позицию;
- участвовать в коллективном обсуждении проблем, аргументировать собственную позицию, доказывать её, убеждать;
- понимать основные причины коммуникативных неудач и объяснять их.

Речевая деятельность. Аудирование

Выпускник научится:

- различным видам аудирования (с полным пониманием аудиотекста, с пониманием основного содержания, с выборочным извлечением информации); передавать содержание аудиотекста в соответствии с заданной коммуникативной задачей в устной форме;
- понимать и формулировать в устной форме тему, коммуникативную задачу, основную мысль, логику изложения учебно-научного, публицистического, официально-делового,

художественного аудиотекстов, распознавать в них основную и дополнительную информацию, комментировать её в устной форме;

Выпускник получит возможность научиться:

- понимать явную и скрытую (подтекстовую) информацию публицистического текста (в том числе в СМИ), анализировать и комментировать её в устной форме.

Чтение

Выпускник научится:

- понимать содержание прочитанных учебно-научных, публицистических (информационных и аналитических, художественно-публицистического жанров), художественных текстов и воспроизводить их в устной форме в соответствии с ситуацией общения, а также в форме ученического изложения (подробного, выборочного, сжатого), в форме плана, тезисов (в устной и письменной форме);
- использовать практические умения ознакомительного, изучающего, просмотрового способов (видов) чтения в соответствии с поставленной коммуникативной задачей;
- передавать схематически представленную информацию в виде связного текста;
- использовать приёмы работы с учебной книгой, справочниками и другими информационными источниками, включая СМИ и ресурсы Интернета;
- отбирать и систематизировать материал на определённую тему, анализировать отобранную информацию и интерпретировать её в соответствии с поставленной коммуникативной задачей.

Выпускник получит возможность научиться:

- понимать, анализировать, оценивать явную и скрытую (подтекстовую) информацию в прочитанных текстах разной функционально-стилевой и жанровой принадлежности;
- извлекать информацию по заданной проблеме (включая противоположные точки зрения на её решение) из различных источников (учебно-научных текстов, текстов СМИ, в том числе представленных в электронном виде на различных информационных носителях, официально-деловых текстов), высказывать собственную точку зрения на решение проблемы.

Говорение

Выпускник научится:

- создавать устные монологические и диалогические высказывания (в том числе оценочного характера) на актуальные социально-культурные, нравственно-этические, бытовые, учебные темы (в том числе лингвистические, а также темы, связанные с содержанием других изучаемых учебных предметов) разной коммуникативной направленности в соответствии с целями и ситуацией общения (сообщение, небольшой доклад в ситуации учебно-научного общения, бытовой рассказ о событии, история, участие в беседе, споре);
- обсуждать и чётко формулировать цели, план совместной групповой учебной деятельности, распределение частей работы;
- извлекать из различных источников, систематизировать и анализировать материал на определённую тему и передавать его в устной форме с учётом заданных условий общения;
- соблюдать в практике устного речевого общения основные орфоэпические, лексические, грамматические нормы современного русского литературного языка; стилистически корректно использовать лексику и фразеологию, правила речевого этикета.

Выпускник получит возможность научиться:

- создавать устные монологические и диалогические высказывания различных типов и жанров в учебно-научной (на материале изучаемых учебных дисциплин), социально-культурной и деловой сферах общения;
- выступать перед аудиторией с докладом; публично защищать проект, реферат;
 - анализировать и оценивать речевые высказывания с точки зрения их успешности в достижении прогнозируемого результата.

Письмо

Выпускник научится:

- создавать письменные монологические высказывания разной коммуникативной направленности с учётом целей и ситуации общения (ученическое сочинение на социально-культурные, нравственно-этические, бытовые и учебные темы, рассказ о событии, тезисы, неофициальное письмо, отзыв, расписка, доверенность, заявление);
- излагать содержание прослушанного или прочитанного текста (подробно, сжато, выборочно) в форме ученического изложения, а также тезисов, плана;
- соблюдать в практике письма основные лексические, грамматические, орфографические и пунктуационные нормы современного русского литературного языка; стилистически корректно использовать лексику и фразеологию.

Выпускник получит возможность научиться:

- писать рецензии, рефераты;
- составлять аннотации, тезисы выступления, конспекты;
- писать резюме, деловые письма, объявления с учётом внеязыковых требований, предъявляемых к ним, и в соответствии со спецификой употребления языковых средств.

Текст

Выпускник научится:

- анализировать и характеризовать тексты различных типов речи, стилей, жанров с точки зрения смыслового содержания и структуры, а также требований, предъявляемых к тексту как речевому произведению;
- осуществлять информационную переработку текста, передавая его содержание в виде плана (простого, сложного), тезисов, схемы, таблицы и т. п.;
- создавать и редактировать собственные тексты различных типов речи, стилей, жанров с учётом требований к построению связного текста.

Выпускник получит возможность научиться:

- создавать в устной и письменной форме учебно-научные тексты с учётом внеязыковых требований, предъявляемых к ним, и в соответствии со спецификой употребления в них языковых средств.

Функциональные разновидности языка

Выпускник научится:

- владеть практическими умениями различать тексты разговорного характера, научные, публицистические, официально-деловые, тексты художественной литературы (экстралингвистические особенности, лингвистические особенности на уровне употребления лексических средств, типичных синтаксических конструкций);
- различать и анализировать тексты разных жанров,

- создавать устные и письменные высказывания разных стилей, жанров и типов речи;
- оценивать чужие и собственные речевые высказывания разной функциональной направленности с точки зрения соответствия их коммуникативным требованиям и языковой правильности;
- исправлять речевые недостатки, редактировать текст;
- выступать перед аудиторией сверстников с небольшими информационными сообщениями, сообщением и небольшим докладом на учебно-научную тему.

Выпускник получит возможность научиться:

- различать и анализировать тексты разговорного характера, научные, публицистические, официально-деловые, тексты художественной литературы с точки зрения специфики использования в них лексических, морфологических, синтаксических средств;
- создавать тексты различных функциональных стилей и жанров, участвовать в дискуссиях на учебно-научные темы; составлять резюме, деловое письмо, объявление в официально-деловом стиле; готовить выступление, информационную заметку, сочинение-рассуждение в публицистическом стиле; принимать участие в беседах, разговорах, спорах в бытовой сфере общения, соблюдая нормы речевого поведения; создавать бытовые рассказы, истории, писать дружеские письма с учётом внеязыковых требований, предъявляемых к ним, и в соответствии со спецификой употребления языковых средств;
- анализировать образцы публичной речи с точки зрения её композиции, аргументации, языкового оформления, достижения поставленных коммуникативных задач;
- выступать перед аудиторией сверстников с небольшой протоколно-этикетной, развлекательной, убеждающей речью.

Общие сведения о языке

Выпускник научится:

- характеризовать основные социальные функции русского языка в России и мире, место русского языка среди славянских языков, роль старославянского (церковнославянского) языка в развитии русского языка;
- определять различия между литературным языком и диалектами, просторечием, профессиональными разновидностями языка, жаргоном и характеризовать эти различия;
- оценивать использование основных изобразительных средств языка.

Выпускник получит возможность научиться:

- характеризовать вклад выдающихся лингвистов в развитие русистики.

Фонетика и орфоэпия. Графика

Выпускник научится:

- проводить фонетический анализ слова;
- соблюдать основные орфоэпические правила современного русского литературного языка;
- извлекать необходимую информацию из орфоэпических словарей и справочников; использовать её в различных видах деятельности.

Выпускник получит возможность научиться:

- опознавать основные выразительные средства фонетики (звукопись);
- выразительно читать прозаические и поэтические тексты;
- извлекать необходимую информацию из мультимедийных орфоэпических словарей и справочников; использовать её в различных видах деятельности.

Морфемика и словообразование

Выпускник научится:

- делить слова на морфемы на основе смыслового, грамматического и словообразовательного анализа слова;
- различать изученные способы словообразования;

- анализировать и самостоятельно составлять словообразовательные пары и словообразовательные цепочки слов;
- применять знания и умения по морфемике и словообразованию в практике правописания, а также при проведении грамматического и лексического анализа слов.

Выпускник получит возможность научиться:

- характеризовать словообразовательные цепочки и словообразовательные гнезда, устанавливая смысловую и структурную связь однокоренных слов;
- опознавать основные выразительные средства словообразования в художественной речи и оценивать их;
- извлекать необходимую информацию из морфемных, словообразовательных и этимологических словарей и справочников, в том числе мультимедийных;
- использовать этимологическую справку для объяснения правописания и лексического значения слова.

Лексикология и фразеология

Выпускник научится:

- проводить лексический анализ слова, характеризуя лексическое значение, принадлежность слова к группе однозначных или многозначных слов, указывая прямое и переносное значение слова, принадлежность слова к активной или пассивной лексике, а также указывая сферу употребления и стилистическую окраску слова;
- группировать слова по тематическим группам;
- подбирать к словам синонимы, антонимы;
- опознавать фразеологические обороты;
- соблюдать лексические нормы в устных и письменных высказываниях;
- использовать лексическую синонимию как средство исправления неоправданного повтора в речи и как средство связи предложений в тексте;
- пользоваться различными видами лексических словарей (толковым словарём, словарём синонимов, антонимов, фразеологическим словарём и др.) и использовать полученную информацию в различных видах деятельности.

Выпускник получит возможность научиться:

- объяснять общие принципы классификации словарного состава русского языка;
- аргументировать различие лексического и грамматического значений слова;
- опознавать омонимы разных видов;
- оценивать собственную и чужую речь с точки зрения точного, уместного и выразительного словоупотребления;
- извлекать необходимую информацию из лексических словарей разного типа (толкового словаря, словарей синонимов, антонимов, устаревших слов, иностранных слов, фразеологического словаря и др.) и справочников, в том числе мультимедийных; использовать эту информацию в различных видах деятельности.

Морфология

Выпускник научится:

- опознавать самостоятельные (знаменательные) части речи и их формы, служебные части речи;
- анализировать слово с точки зрения его принадлежности к той или иной части речи;
- употреблять формы слов различных частей речи в соответствии с нормами современного русского литературного языка;
- применять морфологические знания и умения в практике правописания, в различных видах анализа;

- распознавать явления грамматической омонимии, существенные для решения орфографических и пунктуационных задач.

Выпускник получит возможность научиться:

- анализировать синонимические средства морфологии;
- различать грамматические омонимы;
- опознавать основные выразительные средства морфологии в публицистической и художественной речи и оценивать их; объяснять особенности употребления морфологических средств в текстах научного и официально-делового стилей речи;
- извлекать необходимую информацию из словарей грамматических трудностей, в том числе мультимедийных; использовать эту информацию в различных видах деятельности.

Синтаксис

Выпускник научится:

- опознавать основные единицы синтаксиса (словосочетание, предложение) и их виды;
- анализировать различные виды словосочетаний и предложений с точки зрения структурной и смысловой организации, функциональной предназначенности;
- употреблять синтаксические единицы в соответствии с нормами современного русского литературного языка;
- использовать разнообразные синонимические синтаксические конструкции в собственной речевой практике;
- применять синтаксические знания и умения в практике правописания, в различных видах анализа.

Выпускник получит возможность научиться:

- анализировать синонимические средства синтаксиса;
- опознавать основные выразительные средства синтаксиса в публицистической и художественной речи и оценивать их; объяснять особенности употребления синтаксических конструкций в текстах научного и официально-делового стилей речи;
- анализировать особенности употребления синтаксических конструкций с точки зрения их функционально-стилистических качеств, требований выразительности речи.

Правописание: орфография и пунктуация

Выпускник научится:

- соблюдать орфографические и пунктуационные нормы в процессе письма (в объёме содержания курса);
- объяснять выбор написания в устной форме (рассуждение) и письменной форме (с помощью графических символов);
- обнаруживать и исправлять орфографические и пунктуационные ошибки;
- извлекать необходимую информацию из орфографических словарей и справочников; использовать её в процессе письма.

Выпускник получит возможность научиться:

- демонстрировать роль орфографии и пунктуации в передаче смысловой стороны речи;
- извлекать необходимую информацию из мультимедийных орфографических словарей и справочников по правописанию; использовать эту информацию в процессе письма.

Язык и культура

Выпускник научится:

- выявлять единицы языка с национально-культурным компонентом значения в произведениях устного народного творчества, в художественной литературе и исторических текстах;

- приводить примеры, которые доказывают, что изучение языка позволяет лучше узнать историю и культуру страны;
- уместно использовать правила русского речевого этикета в учебной деятельности и повседневной жизни.

Выпускник получит возможность научиться:

- характеризовать на отдельных примерах взаимосвязь языка, культуры и истории народа — носителя языка;
- анализировать и сравнивать русский речевой этикет с речевым этикетом отдельных народов России и мира.

Литература

Раздел «Устное народное творчество»

Ученик научится:

- видеть черты русского национального характера в героях русских сказок, видеть черты национального характера своего народа в героях народных сказок;
- учитывая жанрово-родовые признаки произведений устного народного творчества, выбирать фольклорные произведения для самостоятельного чтения;
- целенаправленно использовать малые фольклорные жанры в своих устных и письменных высказываниях;
- определять с помощью пословицы жизненную/вымышленную ситуацию;
- выразительно читать сказки, соблюдая соответствующий интонационный рисунок устного рассказывания;
- пересказывать сказки, чётко выделяя сюжетные линии, не пропуская значимых композиционных элементов, используя в своей речи характерные для народных сказок художественные приёмы;
- выявлять в сказках характерные художественные приёмы и на этой основе определять жанровую разновидность сказки.

Ученик получит возможность научиться:

- сравнивая сказки, принадлежащие разным народам, видеть в них воплощение нравственного идеала конкретного народа (находить общее и различное с идеалом русского и своего народов);
- рассказывать о самостоятельно прочитанной сказке, обосновывая свой выбор;
- сочинять сказку (в том числе и по пословице).

Разделы «Древнерусская литература. Русская литература XVIII в. Русская литература XIX—XX вв. Литература народов России. Зарубежная литература».

Ученик научится:

- осознанно воспринимать художественное произведение в единстве формы и содержания;
- воспринимать художественный текст как произведение искусства, послание автора читателю, современнику и потомку;
- определять для себя актуальную и перспективную цели чтения художественной литературы; выбирать произведения для самостоятельного чтения;

Ученик получит возможность научиться:

- сопоставлять произведения русской и мировой литературы самостоятельно (или под руководством учителя), определяя линии сопоставления, выбирая аспект для сопоставительного анализа;
- вести самостоятельную проектно-исследовательскую деятельность и оформлять её результаты в разных форматах (работа исследовательского характера, реферат, проект).

6 класс

Устное народное творчество.

Ученик научится:

- видеть черты русского национального характера в героях русских былин;
- учитывая жанрово-родовые признаки произведений устного народного творчества, выбирать фольклорные произведения для самостоятельного чтения;
- выразительно читать былины, соблюдая соответствующий интонационный рисунок устного рассказывания;
- пересказывать былины, чётко выделяя сюжетные линии, не пропуская значимых композиционных элементов, используя в своей речи характерные для былин художественные приёмы;

Ученик получит возможность научиться:

- *рассказывать о самостоятельно прочитанной былине, обосновывая свой выбор;*
- *сочинять былинку и/или придумывать сюжетные линии;*
- *сравнивая произведения героического эпоса разных народов (былину и сагу, былинку и сказание), определять черты национального характера;*
- *выбирать произведения устного народного творчества разных народов для самостоятельного чтения, руководствуясь конкретными целевыми установками;*
- *устанавливать связи между фольклорными произведениями разных народов на уровне тематики, проблематики, образов (по принципу сходства и различия).*

Древнерусская литература. Русская литература XVIII в. Русская литература XIX—XX вв. Литература народов России. Зарубежная литература

Ученик научится:

- осознанно воспринимать художественное произведение в единстве формы и содержания; адекватно понимать художественный текст и давать его смысловой анализ;
- воспринимать художественный текст как произведение искусства, послание автора читателю, современнику и потомку;
- определять для себя актуальную и перспективную цель чтения художественной литературы; выбирать произведения для самостоятельного чтения;
- анализировать и истолковывать произведения разной жанровой природы, аргументировано формулируя своё отношение к прочитанному;
- создавать собственный текст аналитического и интерпретирующего характера в различных форматах;
- сопоставлять произведение словесного искусства и его воплощение в других искусствах;

Ученик получит возможность научиться:

- *выбирать путь анализа произведения, адекватный жанрово-родовой природе художественного текста;*
 - *сопоставлять «чужие» тексты интерпретирующего характера, аргументировано оценивать их;*
 - *оценивать интерпретацию художественного текста, созданную средствами других искусств;*
- вести самостоятельную проектно-исследовательскую деятельность и оформлять её результаты в разных форматах (работа исследовательского характера, реферат, проект)*

7 класс

Устное народное творчество.

Ученик научится:

- осознанно воспринимать и понимать фольклорный текст; различать фольклорные и литературные произведения, обращаться к пословицам, поговоркам, фольклорным образам, традиционным фольклорным приёмам в различных ситуациях речевого общения, сопоставлять фольклорную сказку и её интерпретацию средствами других искусств (иллюстрация, мультипликация, художественный фильм);
- выделять нравственную проблематику фольклорных текстов как основу для развития представлений о нравственном идеале своего и русского народов, формирования представлений о русском национальном характере;
- видеть необычное в обычном, устанавливать неочевидные связи между предметами, явлениями, действиями.

Ученик получит возможность научиться:

- *сравнивая произведения героического эпоса разных народов, определять черты национального характера;*
- *выбирать произведения устного народного творчества разных народов для самостоятельного чтения, руководствуясь конкретными целевыми установками;*
- *устанавливать связи между фольклорными произведениями разных народов на уровне тематики, проблематики, образов (по принципу сходства и различия).*

Древнерусская литература. Русская литература XVIII в. Русская литература XIX—XX вв. Литература народов России. Зарубежная литература.

Ученик научится:

- осознанно воспринимать художественное произведение в единстве формы и содержания; адекватно понимать художественный текст и давать его смысловой анализ; интерпретировать прочитанное, устанавливать поле читательских ассоциаций, отбирать произведения для чтения;
- воспринимать художественный текст как произведение искусства, послание автора читателю, современнику и потомку;
- определять для себя актуальную и перспективную цели чтения художественной литературы; выбирать произведения для самостоятельного чтения;
- выявлять и интерпретировать авторскую позицию, определяя своё к ней отношение, и на этой основе формировать собственные ценностные ориентации;
- определять актуальность произведений для читателей разных поколений и вступать в диалог с другими читателями;

Ученик получит возможность научиться:

- *выбирать путь анализа произведения, адекватный жанрово-родовой природе художественного текста;*
- *дифференцировать элементы поэтики художественного текста, видеть их художественную и смысловую функцию;*
- *сопоставлять «чужие» тексты интерпретирующего характера, аргументировано оценивать их;*
- *оценивать интерпретацию художественного текста, созданную средствами других искусств;*
- *вести самостоятельную проектно-исследовательскую деятельность и оформлять её результаты в разных форматах (работа исследовательского характера, реферат, проект).*

8 класс

Устное народное творчество.

Ученик научится:

- осознанно воспринимать и понимать фольклорный текст; различать фольклорные и литературные произведения, обращаться к пословицам, поговоркам, фольклорным образам, традиционным фольклорным приёмам в различных ситуациях речевого общения, сопоставлять фольклорную сказку и её интерпретацию средствами других искусств (иллюстрация, мультипликация, художественный фильм);
- выделять нравственную проблематику фольклорных текстов как основу для развития представлений о нравственном идеале своего и русского народов, формирования представлений о русском национальном характере;
- учитывая жанрово-родовые признаки произведений устного народного творчества, выбирать фольклорные произведения для самостоятельного чтения;
- целенаправленно использовать малые фольклорные жанры в своих устных и письменных высказываниях;
- определять с помощью пословицы жизненную/вымышленную ситуацию;
- выразительно читать произведения устного народного творчества, соблюдая соответствующий интонационный рисунок устного рассказывания;

Ученик получит возможность научиться:

- *сравнивая произведения, принадлежащие разным народам, видеть в них воплощение нравственного идеала конкретного народа (находить общее и различное с идеалом русского и своего народов);*
- *рассказывать о самостоятельно прочитанном произведении, обосновывая свой выбор;*

Древнерусская литература. Русская литература XVIII в. Русская литература XIX—XX вв. Литература народов России. Зарубежная литература.

Ученик научится:

- осознанно воспринимать художественное произведение в единстве формы и содержания; адекватно понимать художественный текст и давать его смысловой анализ; интерпретировать прочитанное, устанавливать поле читательских ассоциаций, отбирать произведения для чтения;
- воспринимать художественный текст как произведение искусства, послание автора читателю, современнику и потомку;
- определять для себя актуальную и перспективную цели чтения художественной литературы; выбирать произведения для самостоятельного чтения;
- выявлять и интерпретировать авторскую позицию, определяя своё к ней отношение, и на этой основе формировать собственные ценностные ориентации;
- определять актуальность произведений для читателей разных поколений и вступать в диалог с другими читателями;
- анализировать и истолковывать произведения разной жанровой природы, аргументировано формулируя своё отношение к прочитанному;
- создавать собственный текст аналитического и интерпретирующего характера в различных форматах;
- сопоставлять произведение словесного искусства и его воплощение в других искусствах;
- работать с разными источниками информации и владеть основными способами её обработки и презентации.

Ученик получит возможность научиться:

- *выбирать путь анализа произведения, адекватный жанрово-родовой природе художественного текста;*
- *дифференцировать элементы поэтики художественного текста, видеть их художественную и смысловую функцию;*

- сопоставлять «чужие» тексты интерпретирующего характера, аргументировано оценивать их;
- оценивать интерпретацию художественного текста, созданную средствами других искусств;
- создавать собственную интерпретацию изученного текста средствами других искусств;
- сопоставлять произведения русской и мировой литературы самостоятельно (или под руководством учителя), определяя линии сопоставления, выбирая аспект для сопоставительного анализа;
- вести самостоятельную проектно-исследовательскую деятельность и оформлять её результаты в разных форматах (работа исследовательского характера, реферат, проект).

9 класс

Ученик научится:

- осознанно воспринимать художественное произведение в единстве формы и содержания; адекватно понимать художественный текст и давать его смысловой анализ; интерпретировать прочитанное, устанавливать поле читательских ассоциаций, отбирать произведения для чтения;
- воспринимать художественный текст как произведение искусства, послание автора читателю, современнику и потомку;
- определять для себя актуальную и перспективную цели чтения художественной литературы; выбирать произведения для самостоятельного чтения;
- выявлять и интерпретировать авторскую позицию, определяя своё к ней отношение, и на этой основе формировать собственные ценностные ориентации;
- определять актуальность произведений для читателей разных поколений и вступать в диалог с другими читателями;
- анализировать и истолковывать произведения разной жанровой природы, аргументировано формулируя своё отношение к прочитанному;
- создавать собственный текст аналитического и интерпретирующего характера в различных форматах;
- сопоставлять произведение словесного искусства и его воплощение в других искусствах;
- работать с разными источниками информации и владеть основными способами её обработки и презентации.

Ученик получит возможность научиться:

- выбирать путь анализа произведения, адекватный жанрово-родовой природе художественного текста;
- дифференцировать элементы поэтики художественного текста, видеть их художественную и смысловую функцию;
- сопоставлять «чужие» тексты интерпретирующего характера, аргументировано оценивать их;
- оценивать интерпретацию художественного текста, созданную средствами других искусств;
- создавать собственную интерпретацию изученного текста средствами других искусств;
- сопоставлять произведения русской и мировой литературы самостоятельно (или под руководством учителя), определяя линии сопоставления, выбирая аспект для сопоставительного анализа;
- вести самостоятельную проектно-исследовательскую деятельность и оформлять её результаты в разных форматах (работа исследовательского характера, реферат, проект).

Родной язык (русский)

5 класс

Ученик научится:

- 1) взаимодействовать с окружающими людьми в ситуациях формального и неформального межличностного и межкультурного общения;
- 2) понимание определяющей роли языка в развитии интеллектуальных и творческих способностей личности в процессе образования и самообразования;
- 3) использовать коммуникативно-эстетические возможности родного языка;

Ученик получит возможность научиться:

- 1) систематизировать научные знания о родном языке; осознавать взаимосвязь его уровней и единиц; освоение базовых понятий лингвистики, основных единиц и грамматических категорий родного языка;
- 2) использовать активный и потенциальный словарный запас, использовать в речи грамматические средства для свободного выражения мыслей и чувств на родном языке адекватно ситуации и стилю общения;
- 3) ответственности за языковую культуру как общечеловеческую ценность.
- 4) аргументировать свое мнение и оформлять его словесно в устных и письменных высказываниях разных жанров, создавать развернутые высказывания аналитического и интерпретирующего характера, участвовать в обсуждении прочитанного, сознательно планировать свое досуговое чтение

6 класс

Ученик научится:

- 1) проводить различные виды анализа слова (фонетического, морфемного, словообразовательного, лексического, морфологического), синтаксического анализа словосочетания и предложения, а также многоаспектного анализа текста;
- 2) использовать в речевой практике при создании устных и письменных высказываний стилистические ресурсы лексики и фразеологии родного языка, основные нормы родного языка (орфоэпические, лексические, грамматические, орфографические, пунктуационные), нормы речевого этикета и стремиться к речевому самосовершенствованию;
- 3) осознавать значимость чтения и изучения родной литературы для своего дальнейшего развития; испытывать потребность в систематическом чтении как средстве познания мира и себя в этом мире, гармонизации отношений человека и общества, многоаспектного диалога;

Ученик получит возможность научиться:

- 1) понимать литературные художественные произведения, отражающие разные этнокультурные традиции;
- 2) овладеть процедурами смыслового и эстетического анализа текста на основе понимания принципиальных отличий литературного художественного текста от научного, делового, публицистического и т.п., уметь воспринимать, анализировать, критически оценивать и интерпретировать прочитанное, осознавать художественную картину жизни, отраженную в литературном произведении, на уровне не только эмоционального восприятия, но и интеллектуального осмысления.
- 3) узнать теоретико-литературные понятия: крылатые слова и выражения.

7 класс

Ученик научится:

- 1) воспринимать родную литературу как одну из основных национально-культурных ценностей народа, как особого способа познания жизни;
- 2) осознавать коммуникативно-эстетические возможности родного языка на основе изучения выдающихся произведений культуры своего народа, российской и мировой культуры;
- 3) узнавать и находить теоретико-литературные понятия: изобразительно-выразительные средства (метафора, сравнение, олицетворение).
- 4) Иметь представление о стилях речи и отличительных признаках. Уметь применять стили в устной и письменной речи.

Ученик получит возможность научиться:

- 1) Понимать роль диалектных слов, фразеологизмов; знать причины заимствования слов, появления неологизмов в языке.
- 2) Эффективным приёмам чтения, уметь применять их в устной речи.
- 3) Уметь различать стили речи, знать их особенности.
- 4) Уметь составлять тексты в научном стиле: словарная статья, научное сообщение, ответ-обобщение и др.
- 5) Уметь знать историю русского языка: исконно русская лексика, древнерусские слова, старославянизмы и их типы.

8 класс

Ученик научится:

- 1) Иметь представление о паронимах, уметь применять их в устной и письменной речи
- 2) Значимость речевого этикета в жизни человека
- 3) Знать правила информационной безопасности при общении в социальных сетях.

Ученик получит возможность научиться:

- 1) иметь представление о современном литературном языке: орфоэпических и лексических нормах.
- 2) Иметь представление о становлении русского языка как литературного языка.
- 3) Обобщить знания о русском языке как зеркале национальной культуры. Применять крылатые выражения из произведений художественной литературы, кинофильмов, песен, рекламных текстов и в устной и письменной речи.
- 4) Знать виды преобразования текстов: аннотация, конспект; уметь использовать графики, диаграммы, схемы для представления информации

9 класс

Ученик научится:

- 1) проводить различные виды анализа слова (фонетического, морфемного, словообразовательного, лексического, морфологического), синтаксического анализа словосочетания и предложения, а также многоаспектного анализа текста;
- 2) использовать в речевой практике при создании устных и письменных высказываний стилистические ресурсы лексики и фразеологии родного языка, основные нормы родного языка (орфоэпические, лексические, грамматические, орфографические, пунктуационные), нормы речевого этикета и стремиться к речевому самосовершенствованию;
- 3) осознавать коммуникативно-эстетические возможности родного языка на основе изучения выдающихся произведений культуры своего народа, российской и мировой культуры;

- 4) Иметь представление о стилях речи и отличительных признаках. Уметь применять стили в устной и письменной речи.
- 5) аргументировать свое мнение и оформлять его словесно в устных и письменных высказываниях разных жанров, создавать развернутые высказывания аналитического и интерпретирующего характера, участвовать в обсуждении прочитанного, сознательно планировать свое досуговое чтение

Ученик получит возможность научиться:

- 1) понимать литературные художественные произведения, отражающие разные этнокультурные традиции;
- 2) овладеть процедурами смыслового и эстетического анализа текста на основе понимания принципиальных отличий литературного художественного текста от научного, делового, публицистического и т.п., уметь воспринимать, анализировать, критически оценивать и интерпретировать прочитанное, осознавать художественную картину жизни, отраженную в литературном произведении, на уровне не только эмоционального восприятия, но и интеллектуального осмысления.
- 3) узнать теоретико-литературные понятия: крылатые слова и выражения.
- 4) Понимать роль диалектных слов, фразеологизмов; знать причины заимствования слов, появления неологизмов в языке.
- 2) Эффективным приемам чтения, уметь применять их в устной речи.
- 3) Уметь различать стили речи, знать их особенности.
- 4) Уметь составлять тексты в разных стилях.

Родная литература (русская)

5 класс

Устное народное творчество.

Ученик научится - видеть черты русского национального характера в героях русских сказок,

- учить жанрово-родовые признаки произведений устного народного творчества, выбирать фольклорные произведения для самостоятельного чтения;
- целенаправленно использовать малые фольклорные жанры в своих устных и письменных высказываниях;
- определять с помощью пословицы жизненную/вымышленную ситуацию;
- выразительно читать сказки, в том числе северные, соблюдая соответствующий интонационный рисунок устного рассказывания;
- пересказывать сказки, четко выделяя сюжетные линии, не пропуская значимых композиционных элементов, используя в своей речи характерные для русских народных сказок художественные приемы;
- выявлять в сказках характерные художественные приемы и на этой основе определять жанровую разновидность сказки.

Ученик получит возможность научиться- сравнивая сказки, принадлежащие разным народам, видеть в них воплощение нравственного идеала конкретного народа (находить общее и различное с идеалом русского и своего народов);

- рассказывать о самостоятельно прочитанной сказке, обосновывая свой выбор;
- сочинять сказку (в том числе и по пословице);
- сравнивая сказки, принадлежащие разным народам, видеть в них воплощение нравственного идеала конкретного народа (находить общее и различное с идеалом русского и своего народов);
- рассказывать о самостоятельно прочитанной сказке,

Древнерусская литература. Русская литература XVIII в.
Русская литература XIX—XX вв. Литература писателей и поэтов Архангельской области.

Ученик научится характеризовать отдельные эпизоды российской истории с помощью произведений древнерусской литературы;

- характеризовать исторических персонажей прочитанных произведений;
- формировать вывод о пафосе и идеях произведений древнерусской литературы;
- воспринимать художественный текст как произведение искусства, послание автора читателю, современнику и потомку;
- определять с помощью учителя для себя актуальную цель чтения художественной литературы; выбирать произведения для самостоятельного чтения;
- выявлять авторскую позицию, определяя своё к ней отношение;
- создавать собственный текст интерпретирующего характера в формате ответа на вопрос;
- сопоставлять произведение словесного искусства и его иллюстрацию;
- работать с книгой как источником информации.

Ученик получит возможность научиться выбирать путь анализа произведения, адекватный жанрово-родовой природе художественного текста;

- оценивать иллюстрацию или экранизацию произведения;
- создавать собственную иллюстрацию изученного текста;
- сопоставлять произведения русской и мировой литературы под руководством учителя;
- представление о самостоятельной проектно-исследовательской деятельности и оформлять её результаты в форматах (работа исследовательского характера, проект).

6 класс

Предметные результаты:

Устное народное творчество.

Ученик научится - видеть черты русского национального характера в героях русских былин;

- учитывая жанрово-родовые признаки произведений устного народного творчества, выбирать фольклорные произведения для самостоятельного чтения;
- выразительно читать былины, соблюдая соответствующий интонационный рисунок устного рассказывания; - пересказывать былины, чётко выделяя сюжетные линии, не пропуская значимых композиционных элементов, используя в своей речи характерные для былин художественные приёмы;
- выбирать произведения устного народного творчества русского народов для самостоятельного чтения, руководствуясь конкретными целевыми установками;
- устанавливая связи между фольклорными произведениями разных народов на уровне тематики, проблематики, образов (по принципу сходства и различия).
- осознанно воспринимать и понимать фольклорный текст; различать фольклорные и литературные произведения;
- выделять нравственную проблематику пословиц и поговорок как основу для развития представлений о нравственном идеале русского народа, формирования представлений о русском национальном характере;
- обращаться к пословицам, поговоркам, фольклорным образам, традиционным фольклорным приёмам в различных ситуациях речевого общения;
- целенаправленно использовать малые фольклорные жанры в своих устных и письменных высказываниях;
- определять с помощью пословицы жизненную/вымышленную ситуацию.

Ученик получит возможность научиться сравнивая пословицы и поговорки, принадлежащие разным народам, видеть в них воплощение нравственного идеала конкретного народа (находить общее и различное с идеалом русского и своего народов);

- сочинять сказку или рассказ по пословице и/или придумывать сюжетные линии;
- выбирать произведения устного народного творчества разных народов для самостоятельного чтения, руководствуясь конкретными целевыми установками;
- устанавливать связи между пословицами и поговорками разных народов на уровне тематики, проблематики, образов (по принципу сходства и различия).
- рассказывать о самостоятельно прочитанной былине, обосновывая свой выбор;
- сочинять былинку и/или придумывать сюжетные линии о своём районе, городе, о своей школе и т.п.;
- сравнивая произведения героического эпоса разных народов (былину и сагу, былинку и сказание), определять черты русского национального характера;

Древнерусская литература. Русская литература XVIII в.
Русская литература XIX—XX вв. Литература писателей и поэтов Архангельской области.

Ученик научится адекватно понимать художественный текст и давать его смысловой анализ на основе наводящих вопросов или по данному плану; интерпретировать прочитанное, отбирать произведения для чтения;

- воспринимать художественный текст как произведение искусства, послание автора читателю, современнику и потомку;
- определять с помощью учителя или консультантов для себя актуальную цель чтения художественной литературы; выбирать произведения для самостоятельного чтения;
- выявлять авторскую позицию, определяя своё к ней отношение;
- создавать собственный текст интерпретирующего характера в формате ответа на вопрос, анализа поэтического текста, характеристики героя;
- сопоставлять произведение словесного искусства и его иллюстрацию;
- работать с книгой как источником информации

Ученик получит возможность научиться выбирать путь анализа произведения, адекватный жанрово-родовой природе художественного текста;

- оценивать иллюстрацию или экранизацию произведения;
- создавать собственную иллюстрацию изученного текста;
- сопоставлять произведения русской и мировой литературы под руководством учителя;
- представление о самостоятельной проектно-исследовательской деятельности и оформлять её результаты в форматах (работа исследовательского характера, проект).

7 класс

Устное народное творчество.

Ученик научится - осознанно воспринимать и понимать фольклорный текст; различать фольклорные и литературные произведения;

- выделять нравственную проблематику преданий и былин как основу для развития представлений о нравственном идеале русского народа, формирования представлений о русском национальном характере;
- обращаться к преданиям, былинам, фольклорным образам, традиционным фольклорным приёмам в различных ситуациях речевого общения;

- выразительно читать былины, соблюдая соответствующий интонационный рисунок устного рассказывания;
- пересказывать былины и предания, чётко выделяя сюжетные линии, не пропуская значимых композиционных элементов, используя в своей речи характерные для народного эпоса художественные приёмы
- обращаться к пословицам, поговоркам, фольклорным образам, традиционным фольклорным приёмам в различных ситуациях речевого общения, сопоставлять фольклорную сказку и её интерпретацию средствами других искусств (иллюстрация, мультипликация, художественный фильм);
- выделять нравственную проблематику фольклорных текстов как основу для развития представлений о нравственном идеале своего и русского народов, формирования представлений о русском национальном характере;
- видеть необычное в обычном, устанавливать неочевидные

Ученик получит возможность научиться рассказывать о самостоятельно прочитанной былине, обосновывая свой выбор;

- сочинять былину и/или придумывать сюжетные линии;
- сравнивая произведения героического эпоса разных народов (былину и сагу, былину и сказание), определять черты национального характера;
- выбирать произведения устного народного творчества разных народов для самостоятельного чтения, руководствуясь конкретными целевыми установками; сравнивая произведения героического эпоса разных народов, определять черты национального характера;
- выбирать произведения устного народного творчества русского народов для самостоятельного чтения, руководствуясь конкретными целевыми установками;
- устанавливать связи между фольклорными произведениями разных народов на уровне тематики, проблематики, образов (по принципу сходства и различия).

Древнерусская литература. Русская литература XVIII в.

Русская литература XIX—XX вв. Литература писателей и поэтов Архангельской области.

Ученик научится адекватно понимать художественный текст и давать его смысловой анализ на основе наводящих вопросов или по данному плану; интерпретировать прочитанное, отбирать произведения для чтения;

- воспринимать художественный текст как произведение искусства, послание автора читателю, современнику и потомку;
- определять с помощью учителя или консультантов для себя актуальную цель чтения художественной литературы; выбирать произведения для самостоятельного чтения;
- выявлять авторскую позицию, определяя своё к ней отношение;
- создавать собственный текст интерпретирующего характера в формате сравнительной характеристики героев, ответа на проблемный вопрос;
- сопоставлять произведение словесного искусства и его воплощение в других искусствах;
- работать с книгой и другими источниками информации. выявлять особенности языка и стиля писателя.

Ученик получит возможность научиться__выбирать путь анализа произведения, адекватный жанрово-родовой природе художественного текста;

- оценивать иллюстрацию или экранизацию произведения;
- создавать собственную иллюстрацию изученного текста;
- сопоставлять произведения русской и мировой

литературы под руководством учителя;

- представление о самостоятельной проектно-исследовательской деятельности и оформлять её результаты в форматах (работа исследовательского характера, проект).

8 класс

Устное народное творчество.

Ученик научится - осознанно воспринимать и понимать фольклорный текст; различать фольклорные и литературные произведения; выделять нравственную проблематику народных песен как основу для развития представлений о нравственном идеале русского народа, формирования представлений о русском национальном характере; обращаться к фольклорным образам, традиционным фольклорным приёмам в различных ситуациях речевого общения; выразительно читать народные песни, соблюдая соответствующий интонационный рисунок устного рассказывания.

Ученик получит возможность научиться сравнивая произведения лирики разных народов, определять черты национального характера; выбирать произведения устного народного творчества разных народов для самостоятельного чтения, руководствуясь конкретными целевыми установками; устанавливать связи между фольклорными произведениями разных народов на уровне тематики, проблематики, образов (по принципу сходства и различия), исполнять лирические народные песни.

Древнерусская литература. Русская литература XVIII в.

Русская литература XIX—XX вв. Литература писателей и поэтов Архангельской области.

Ученик научится адекватно понимать художественный текст и давать его смысловой анализ самостоятельно или по составленному плану; интерпретировать прочитанное, отбирать произведения для чтения; воспринимать художественный текст как произведение искусства, послание автора читателю, современнику и потомку; определять для себя актуальную цель чтения художественной литературы; выбирать произведения для самостоятельного чтения; выявлять авторскую позицию, определяя своё к ней отношение, создавать собственный текст интерпретирующего характера в формате анализа эпизода, ответа на проблемный вопрос; сопоставлять произведение словесного искусства и его воплощение в других искусствах; работать с книгой и другими источниками информации. выявлять особенности языка и стиля писателя- осознанно воспринимать и понимать фольклорный текст; различать фольклорные и литературные произведения, обращаться к пословицам, поговоркам, фольклорным образам русского и сибирских народов, традиционным фольклорным приёмам в различных ситуациях речевого общения, сопоставлять фольклорную сказку и её интерпретацию средствами других искусств (иллюстрация, мультипликация, художественный фильм); выделять нравственную проблематику фольклорных текстов как основу для развития представлений о нравственном идеале своего и русского народов, формирования представлений о русском национальном характере; учитывая жанрово-родовые признаки произведений устного народного творчества, выбирать фольклорные произведения для самостоятельного чтения; целенаправленно использовать малые фольклорные жанры в своих устных и письменных высказываниях; определять с помощью пословицы жизненную/вымышленную ситуацию; выразительно читать произведения устного народного творчества, соблюдая соответствующий интонационный рисунок устного рассказывания;

Ученик получит возможность научиться *выбирать путь анализа произведения, адекватный жанрово-родовой природе художественного текста; оценивать иллюстрацию*

или экранизацию произведения; создавать собственную иллюстрацию изученного текста; сопоставлять произведения русской и мировой литературы самостоятельно или под руководством учителя; представление о самостоятельной проектно-исследовательской деятельности и оформлять её результаты в форматах (работа исследовательского характера, реферат, проект); сравнивая произведения, принадлежащие разным народам, видеть в них воплощение нравственного идеала русского народа; рассказывать о самостоятельно прочитанном произведении, обосновывая свой выбор.

9 класс

Устное народное творчество.

Ученик научится осознанно воспринимать и понимать фольклорный текст; различать фольклорные и литературные произведения, обращаться к пословицам, поговоркам, фольклорным образам, традиционным фольклорным приёмам в различных ситуациях речевого общения, сопоставлять фольклорную сказку и её интерпретацию средствами других искусств (иллюстрация, мультипликация, художественный фильм);

выделять нравственную проблематику фольклорных текстов как основу для развития представлений о нравственном идеале своего и русского народов, формирования представлений о русском национальном характере;

видеть черты русского национального характера в героях русских сказок и былин, видеть черты национального характера своего народа в героях народных сказок и былин;

учитывая жанрово-родовые признаки произведений устного народного творчества, выбирать фольклорные произведения для самостоятельного чтения;

целенаправленно использовать малые фольклорные жанры в своих устных и письменных высказываниях;

определять с помощью пословицы жизненную/вымышленную ситуацию; выразительно читать сказки и былины, соблюдая соответствующий интонационный рисунок устного рассказывания;

пересказывать сказки, чётко выделяя сюжетные линии, не пропуская значимых композиционных элементов, используя в своей речи характерные для народных сказок художественные приёмы;

выявлять в сказках характерные художественные приёмы и на этой основе определять жанровую разновидность сказки, отличать литературную сказку от фольклорной; видеть необычное в обычном, устанавливать неочевидные связи между предметами, явлениями, действиями, отгадывая или сочиняя загадку.

Ученик получит возможность научиться сравнивая сказки, принадлежащие разным народам, видеть в них воплощение нравственного идеала конкретного народа (находить общее и различное с идеалом русского и своего народов); рассказывать о самостоятельно прочитанной сказке, былине, обосновывая свой выбор; сочинять сказку (в том числе и по пословице), былинку и/или придумывать сюжетные линии; сравнивая произведения героического эпоса разных народов (былинку и сагу, былинку и сказание), определять черты национального характера; выбирать произведения устного народного творчества разных народов для самостоятельного чтения, руководствуясь конкретными целевыми установками; устанавливать связи между фольклорными произведениями разных народов на уровне тематики, проблематики, образов (по принципу сходства и различия).

Древнерусская литература. Русская литература XVIII в.

Русская литература XIX—XX вв. Литература писателей и поэтов Архангельской области.

Ученик научится осознанно воспринимать художественное произведение в единстве формы и содержания; адекватно понимать художественный текст и давать его смысловой

анализ; интерпретировать прочитанное, устанавливать поле читательских ассоциаций, отбирать произведения для чтения; воспринимать художественный текст как произведение искусства, послание автора читателю, современнику и потомку; определять для себя актуальную и перспективную цели чтения художественной литературы; выбирать произведения для самостоятельного чтения; выявлять и интерпретировать авторскую позицию, определяя своё к ней отношение, и на этой основе формировать собственные ценностные ориентации; определять актуальность произведений для читателей разных поколений и вступать в диалог с другими читателями; анализировать и истолковывать произведения разной жанровой природы, аргументированно формулируя своё отношение к прочитанному; создавать собственный текст аналитического и интерпретирующего характера в различных форматах; сопоставлять произведение словесного искусства и его воплощение в других искусствах; работать с разными источниками информации и владеть основными способами её обработки и презентации. выявлять особенности языка и стиля писателя

Ученик получит возможность научиться _выбирать путь анализа произведения, адекватный жанрово-родовой природе художественного текста; дифференцировать элементы поэтики художественного текста, видеть их художественную и смысловую функцию; сопоставлять «чужие» тексты интерпретирующего характера, аргументированно оценивать их интерпретацию художественного текста, созданную средствами других искусств; создавать собственную интерпретацию изученного текста средствами других искусств; сопоставлять произведения русской и мировой литературы самостоятельно (или под руководством учителя), определяя линии сопоставления, выбирая аспект для сопоставительного анализа; вести самостоятельную проектно-исследовательскую деятельность и оформлять её результаты в разных форматах (работа исследовательского характера, реферат, проект).

Иностранный язык (английский язык, немецкий язык).

5 класс

Ученик научится:

- находить на карте страны изучаемого языка и континенты;
- узнавать достопримечательности стран изучаемого языка/родной страны;
- понимать особенности национальных и семейных праздников и традиций стран изучаемого языка;
- понимать особенности образа жизни своих зарубежных сверстников;
- узнавать наиболее известных персонажей иностранной детской литературы и популярные литературные произведения для детей;

Ученик получит возможность научиться:

- сопоставлять реалии стран изучаемого языка и родной страны;
- представлять реалии своей страны средствами иностранного языка;
- познакомиться и выучить наизусть популярные детские песенки и стихотворения;

В процессе овладения учебным аспектом у учащихся будут развиты коммуникативные умения по видам речевой деятельности.

Говорение

Диалогическая речь

Ученик научится:

- вести и поддерживать диалоги: этикетного характера, диалог-расспрос, диалог-побуждение к действию, диалог-обмен мнениями и комбинированные диалоги;
- отвечать на вопросы собеседника, высказывая своё мнение, просьбу, отвечать на предложение собеседника согласием/отказом в пределах изученной тематики и усвоенного лексико-грамматического материала.

Ученик получит возможность научиться:

- *воспроизводить наизусть небольшие произведения детского фольклора: рифмовки, стихотворения, песни;*
- *кратко передавать содержание прочитанного/услышанного текста; выражать отношение к прочитанному/услышанному.*

Монологическая речь

Ученик научится:

- *развивать и совершенствовать связные высказывания, используя основные коммуникативные типы речи (повествование, описание, сообщение, рассказ, (включая эмоционально- оценочное суждение), рассуждение (характеристику);*
- *рассказывать о себе, своей семье, друзьях, своих интересах и планах на будущее;*
- *сообщать краткие сведения о своём городе/селе, о своей стране и странах изучаемого языка.*

Ученик получит возможность научиться:

- *делать сообщение в связи с прочитанным/прослушанным текстом;*
- *высказывать своё мнение и кратко аргументировать его без опоры на зрительную наглядность, прочитанный/прослушанный текст и/или вербальные опоры.*

Аудирование

Ученик научится:

- *воспринимать на слух и полностью понимать речь учителя, одноклассников;*
- *воспринимать на слух и понимать основное содержание несложных аутентичных аудио- и видеотекстов, относящихся к разным коммуникативным типам речи (сообщение/рассказ/интервью);*
- *воспринимать на слух и выборочно понимать с опорой на языковую догадку, контекст, краткие несложные аутентичные прагматические аудио- и видеотексты, выделяя значимую/нужную/необходимую информацию.*

Ученик получит возможность научиться:

- *понимать на слух разные типы текстов, соответствующие возрасту и интересам учащихся (краткие диалоги, описания, детские стихотворения и рифмовки, песни, загадки);*
- *использовать контекстуальную или языковую догадку;*
- *не обращать внимание на незнакомые слова, не мешающие понимать основное содержание текста.*

Чтение

Ученик научится:

- *читать по транскрипции;*
- *читать аутентичные тексты разных жанров и стилей преимущественно с пониманием основного содержания;*
- *читать несложные аутентичные тексты разных жанров и стилей с полным и точным пониманием и с использованием различных приёмов смысловой переработки текста (языковой догадки, выборочного перевода), а также справочных материалов; уметь оценивать полученную информацию, выражать своё мнение;*
- *читать аутентичные тексты с выборочным пониманием значимой/нужной/интересующей информации.*

Ученик получит возможность научиться:

- *читать и понимать тексты, написанные разными типами шрифтов;*

- *читать с соответствующим ритмико-интонационным оформлением простые распространенные предложения с однородными членами;*
- *понимать внутреннюю организацию текста и определять:*
 - *главную идею текста и предложения, подчиненные главному предложению;*
 - *хронологический/логический порядок;*
 - *причинно-следственные и другие смысловые связи текста с помощью лексических и грамматических средств;*
- *читать и понимать содержание текста на уровне смысла и делать выводы, высказать собственное мнение по поводу прочитанного;*
- *высказать суждение относительно поступков героев; сравнивать события в тексте с личным опытом;*

Письмо

Ученик научится:

- *заполнять анкеты (указывать имя, фамилию, пол, гражданство, национальность, адрес);*
- *писать короткие поздравления с днем рождения и другими праздниками, выражать пожелания (объемом 30–40 слов, включая адрес);*
- *писать личное письмо в ответ на письмо-стимул с употреблением формул речевого этикета, принятых в стране изучаемого языка с опорой на образец (расспрашивать адресата о его жизни, делах, сообщать то же самое о себе, выражать благодарность, давать совет, просить о чем-либо), объем личного письма около 100–140 слов, включая адрес;*
- *составлять план тезисов устного/письменного сообщения; кратко излагать результаты проектной деятельности.*
- *делать выписки из текстов; составлять небольшие письменные высказывания в соответствии с коммуникативной задачей.*

Ученик получит возможность научиться:

- *писать русские имена и фамилии на иностранном языке,*
- *заполнять анкеты (имя, фамилия, возраст, хобби), сообщать краткие сведения о себе;*
- *в личных письмах запрашивать интересующую информацию;*
- *писать короткие сообщения (письменные высказывания с элементами описания, повествования, рассуждения) с опорой на план/ключевые слова (объем 120 слов);*
- *правильно оформлять конверт (с опорой на образец).*

6 класс

Ученик научится:

- *находить на карте страны изучаемого языка и континенты;*
- *узнавать достопримечательности стран изучаемого языка/родной страны;*
- *понимать особенности национальных и семейных праздников и традиций стран изучаемого языка;*
- *понимать особенности образа жизни своих зарубежных сверстников;*
- *узнавать наиболее известных персонажей иностранной детской литературы и популярные литературные произведения для детей;*

Обучающийся получит возможность научиться:

- *сопоставлять реалии стран изучаемого языка и родной страны;*
- *представлять реалии своей страны средствами английского языка.*
- *познакомиться и выучить наизусть популярные детские песенки и стихотворения;*

Говорение

Диалогическая речь

Обучающийся научится:

- вести диалог этикетного характера, диалог-расспрос, диалог-побуждение к действию, при этом усложняется предметное содержание речи, увеличивается количество реплик, произносимых в ходе диалога, более разнообразно языковое оформление речи.
 - переспрашивать, просить повторять;
 - использовать в качестве опоры ключевые слова, тематический словарь;
 - вести **диалог этикетного характера** включая такие речевые умения как: начать, поддержать и закончить разговор;
 - поздравить, выразить пожелания и отреагировать на них; выразить благодарность;
 - вежливо переспросить, выразить согласие /отказ.
 - вести **диалог-расспрос**, запрашивая и сообщая фактическую информацию (*Кто? Что? Как? Где? Куда? Когда? С кем? Почему?*),
 - переходя с позиции спрашивающего на позицию отвечающего. Объем диалогов – от 3-х реплик со стороны каждого учащегося.
 - вести **диалог-побуждение к действию**:
 - обратиться с просьбой и выразить готовность/отказ ее выполнить;
 - дать совет и принять/не принять его;
 - пригласить к действию/взаимодействию и согласиться/не согласиться, принять в нем участие.
 - Объем диалогов – 2-х реплик со стороны каждого учащегося.
 - вести **диалог-обмен мнениями**:
 - выражать свою точку зрения;
 - выражать согласие/ несогласие с точкой зрения партнера;
 - выражать сомнение;
 - выражать чувства, эмоции (радость, огорчение).
- Ученик получит возможность научиться:**
- вести все виды диалогов, увеличивая количество реплик;
 - вести диалог высказывая своё мнение.

Монологическая речь.

Ученик научится:

- высказываться о фактах и событиях, используя такие коммуникативные типы речи как описание, повествование и сообщение, а также эмоциональные и оценочные суждения;
 - кратко передавать содержание, основную мысль прочитанного с опорой на текст;
 - развивать и совершенствовать связные высказывания, используя основные коммуникативные типы речи (повествование, описание, сообщение, рассказ, (включая эмоционально- оценочное суждение), рассуждение (характеристика);
 - высказывать своё мнение и кратко аргументировать его с опорой и без опоры на зрительную наглядность, прочитанный/прослушанный текст и/или вербальные опоры (ключевые слова, план, вопросы)
- Объем монологического высказывания от 8-10 фраз.

Ученик получит возможность научиться:

- делать сообщение в связи с прочитанным/прослушанным текстом;
 - высказывать своё мнение и кратко аргументировать его без опоры на зрительную наглядность, прочитанный/прослушанный текст и/или вербальные опоры.
- Объем монологического высказывания – до 10 фраз.

Аудирование

Ученик научится:

- выделять основную мысль в воспринимаемом на слух тексте;
- выбирать главные факты, опуская второстепенные;

- воспринимать и понимать на слух несложные аутентичные тексты с разной глубиной и точностью проникновения в их содержание (с пониманием основного содержания, с выборочным пониманием) в зависимости от решаемой коммуникативной задачи и функционального типа текста.

Ученик получит возможность научиться:

- *понимать на слух разные типы текстов, соответствующие возрасту и интересам учащихся (краткие диалоги, описания, детские стихотворения и рифмовки, песни, загадки) – время звучания до 2 минут;*
- *использовать контекстуальную или языковую догадку;*
- *не обращать внимание на незнакомые слова, не мешающие понимать основное содержание текста.*

Ученик научится:

- читать с помощью (изученных) правил чтения и с правильным словесным ударением;
- читать написанные цифрами время, количественные и порядковые числительные и даты;
- читать с правильным логическим и фразовым ударением простые нераспространенные предложения; основные коммуникативные типы предложений (повествовательные, вопросительные, побудительные, восклицательные);
- читать с определенной скоростью, обеспечивающей понимание читаемого. В 6 классах объём текстов для чтения составляет до 250 слов.
- читать с пониманием основного содержания несложные аутентичные тексты в рамках предметного содержания, включающего основные факты, отражающие особенности, жизни, культуры Англии и содержащие как изученный материал, так и некоторое количество незнакомых, неизученных языковых явлений. Объём текстов для чтения – 400-500 слов;
- пользоваться справочными материалами (лингвострановедческим справочником) с применением знаний алфавита и транскрипции; (Независимо от вида чтения возможно использование двуязычного словаря).

Ученик получит возможность научиться:

- *находить ключевые слова при работе с текстом;*
- *семантизировать слова на основе языковой догадки;*
- *осуществлять словообразовательный анализ;*
- *выборочно использовать перевод;*
- *пользоваться двуязычным словарём;*
- *причинно-следственные и другие смысловые связи текста с помощью лексических и грамматических средств;*
- *читать и понимать содержание текста на уровне смысла и делать выводы, выражать собственное мнение по поводу прочитанного;*
- *выражать суждение относительно поступков героев; сравнивать события в тексте с личным опытом.*

Письмо

Ученик научится:

- заполнять анкеты (указывать имя, фамилию, пол, возраст, адрес);
- оформлять почтовые конверты, доклады, плакаты;
- писать личного письма, открытки.
- составлять план, тезисы устного/письменного сообщения; кратко излагать результаты проектной деятельности;

- делать выписки из текстов; составлять небольшие письменные высказывания в соответствии с коммуникативной задачей.

Ученик получит возможность научиться:

- *писать русские имена и фамилии на иностранном языке,*
- *заполнять анкеты (имя, фамилия, возраст, хобби), сообщать краткие сведения о себе;*
- *в личных письмах запрашивать интересующую информацию;*
- *писать короткие сообщения (письменные высказывания с элементами описания, повествования, рассуждения) с опорой на план/ключевые слова (объём 120 слов);*
- *правильно оформлять конверт (с опорой на образец).*

7 класс

Говорение
Диалогическая речь

Ученик научится:

- вести и поддерживать диалоги: этикетного характера, диалог-расспрос, диалог-побуждение к действию, диалог-обмен мнениями и комбинированные диалоги;
 - расспрашивать собеседника и отвечать на его вопросы, высказывая свое мнение, просьбу;
 - рассказывать о себе, своей семье, друзьях, своих интересах;
 - сообщать краткие сведения о своем городе/селе, о своей стране и странах изучаемого языка;
 - описывать события/явления, передавать основное содержание, основную мысль прочитанного или услышанного, давать краткую характеристику персонажей;
- Объём диалога от 3 реплик до 4-5 реплик со стороны каждого учащегося.

Обучающийся получит возможность научиться:

- *выходить из трудного положения в условиях дефицита языковых средств при получении и приеме информации за счет использования контекстуальной догадки, игнорирования языковых трудностей, переспроса, словарных замен, жестов, мимики;*
- *выслушивать и объективно оценивать другого;*
- *уметь вести диалог, вырабатывая общее решение.*

Монологическая речь

Ученик научится:

- развивать и совершенствовать связные высказывания, используя основные коммуникативные типы речи (повествование, описание, сообщение, рассказ, (включая эмоционально- оценочное суждение), рассуждение (характеристику);
- высказывать своё мнение и кратко аргументировать его с опорой и без опоры на зрительную наглядность, прочитанный/прослушанный текст и/или вербальные опоры (ключевые слова, план, вопросы).

Объём монологического высказывания 8-10 фраз.

Ученик получит возможность научиться:

- *делать сообщение в связи с прочитанным/прослушанным текстом;*
- *высказывать своё мнение и кратко аргументировать его без опоры на зрительную наглядность, прочитанный/прослушанный текст и/или вербальные опоры.*

Объём монологического высказывания – до 10 фраз.

Аудирование

Ученик научится:

- понимать на слух речь учителя и одноклассников;
- воспринимать и понимать на слух несложные, аутентичные тексты с разной глубиной и точностью проникновения в их содержание (с пониманием основного содержания, с выборочным пониманием) в зависимости от решаемой коммуникативной задачи и функционального типа текста.

Ученик получит возможность научиться:

- *понимать на слух разные типы текстов, соответствующие возрасту и интересам учащихся (краткие диалоги, описания, детские стихотворения и рифмовки, песни, загадки) – время звучания до 2 минут;*
- *использовать контекстуальную или языковую догадку;*
- *игнорировать незнакомые слова, не мешающие понимать основное содержание текста.*

Чтение

Ученик научится:

- читать с помощью (изученных) правил чтения и с правильным словесным ударением;
- читать написанные цифрами время, количественные и порядковые числительные и даты;
- читать с правильным логическим и фразовым ударением простые нераспространенные предложения; основные коммуникативные типы предложений (повествовательные, вопросительные, побудительные, восклицательные);
- читать с определенной скоростью, обеспечивающей понимание читаемого.
- читать с пониманием основного содержания несложные аутентичные тексты в рамках предметного содержания, включающего основные факты, отражающие особенности, жизни, культуры Англии, Германии и содержащие как изученный материал, так и некоторое количество незнакомых, неизученных языковых явлений. Объем текстов для чтения – 400-500 слов;
- определять значения незнакомых слов по знакомым словообразовательным элементам (приставки, суффиксы) и по известным составляющим элементам сложных слов, аналогии с родным языком, конверсии, контексту, иллюстративной наглядности;
- пользоваться справочными материалами (лингвострановедческим справочником) с применением знаний алфавита и транскрипции;
(Независимо от вида чтения возможно использование двуязычного словаря).

Ученик получит возможность научиться:

- *читать и понимать тексты, написанные разными типами шрифтов;*
- *читать с соответствующим ритмико-интонационным оформлением простые распространенные предложения с однородными членами;*
- *понимать внутреннюю организацию текста и определять:*
- *главную идею текста и предложения, подчиненные главному предложению;*
- *хронологический/логический порядок;*
- *причинно-следственные и другие смысловые связи текста с помощью лексических и грамматических средств;*
- *читать и понимать содержание текста на уровне смысла и делать выводы, высказать собственное мнение по поводу прочитанного;*
- *высказать суждение относительно поступков героев; сравнивать события в тексте с личным опытом.*

Письмо

Ученик научится:

- заполнять анкеты (указывать имя, фамилию, пол, гражданство, национальность, адрес);
- писать короткие поздравления с днем рождения и другими праздниками, выражать пожелания (объемом 30–40 слов, включая адрес);
- писать личное письмо в ответ на письмо-стимул с употреблением формул речевого этикета, принятых в стране изучаемого языка с опорой на образец (расспрашивать адресата о его жизни, делах, сообщать то же самое о себе, выражать благодарность, давать совет, просить о чем-либо), объем личного письма около 100–140 слов, включая адрес;
- составлять план, тезисы устного/письменного сообщения; кратко излагать результаты проектной деятельности;
- делать выписки из текстов; составлять небольшие письменные высказывания в соответствии с коммуникативной задачей.

Ученик получит возможность научиться:

- *распознавать и употреблять в письменной речи основные нормы речевого этикета (реплик-клише, наиболее распространенной оценочной лексики), принятых в странах изучаемого языка*
- *заполнять анкеты (имя, фамилия, возраст, хобби), сообщать краткие сведения о себе;*
- *в личных письмах запрашивать интересующую информацию;*
- *писать короткие сообщения (письменные высказывания с элементами описания, повествования, рассуждения) с опорой на план/ключевые слова (объем 120 слов);*
- *кратко излагать результаты проектной деятельности.*

8 класс

Ученик научится:

- о значении английского, немецкого языков в современном мире;
- наиболее употребительной тематической фоновой лексикой и реалиях при изучении учебных тем (традиции в питании, проведении выходных дней, основные национальные праздники, этикетные особенности (посещение гостей), сфера обслуживания);
- о социокультурном портрете стран, говорящих на английском языке, и культурном наследии этих стран;
- о различиях в речевом этикете в ситуациях формального и неформального общения в рамках изучаемых предметов речи.

Ученик получит возможность научиться:

(предусматривается также овладение умениями:)

- *адекватного речевого и неречевого поведения в распространённых ситуациях бытовой, учебно-трудовой, социокультурной/межкультурной сфер общения;*

Говорение

Диалогическая речь

Ученик научится:

- включаться в беседу; поддерживать ее;
- вежливо переспросить, выразить согласие /отказ;
- проявлять заинтересованность, удивление и т. п. (с опорой на образец или без него);
- вести ритуализированные диалоги в стандартных ситуациях общения, используя речевой этикет (если необходимо — с опорой на разговорник словарь).
Объем диалогов – от 4-5 реплик со стороны каждого учащегося.

Ученик получит возможность научиться:

- вести диалог-обмен мнениями;
- вести диалог-расспрос на основе нелинейного текста (таблицы, диаграммы и т. д.).

Монологическая речь

Ученик научится:

- кратко высказываться о фактах и событиях, используя основные коммуникативные типы речи (описание, повествование, сообщение, характеристика), эмоциональные и оценочные суждения;
 - передавать содержание, основную мысль прочитанного с опорой на текст;
 - делать сообщение в связи с прочитанным текстом;
 - выражать и аргументировать своё отношение к прочитанному/услышанному.
- Объём монологического высказывания – до 12 фраз.

Обучающийся получит возможность научиться:

- представлять родную страну и культуру на английском языке;
- оказывать помощь зарубежным гостям в нашей стране в ситуациях повседневного общения.

Аудирование

Ученик научится:

- понимать на слух речь учителя и одноклассников;
- воспринимать и понимать на слух несложные, аутентичные тексты с разной глубиной и точностью проникновения в их содержание (с пониманием основного содержания, с выборочным пониманием) в зависимости от решаемой коммуникативной задачи и функционального типа текста.
- выделять основную мысль в воспринимаемом на слух тексте;
- выборочно понимать необходимую информацию в сообщениях прагматического характера с опорой на языковую догадку, контекст.

Ученик получит возможность научиться:

- понимать на слух разные типы текстов, соответствующие возрасту и интересам учащихся (краткие диалоги, описания, детские стихотворения и рифмовки, песни, загадки) – время звучания до 2 минут;
- игнорировать незнакомые слова, не мешающие понимать основное содержание текста;
- использовать контекстуальную или языковую догадку;
- извлечение основной информации, запрашиваемой или нужной информации, извлечение полной и точной информации.

Чтение

Ученик научится:

- читать с помощью (изученных) правил чтения и с правильным словесным ударением;
- читать написанные цифрами время, количественные и порядковые числительные и даты;
- читать с правильным логическим и фразовым ударением простые нераспространенные предложения; основные коммуникативные типы предложений (повествовательные, вопросительные, побудительные, восклицательные);
- читать с определенной скоростью, обеспечивающей понимание читаемого.

- читать с пониманием основного содержания несложные аутентичные тексты в рамках предметного содержания, включающего основные факты, отражающие особенности, жизни, культуры Англии и содержащие как изученный материал, так и некоторое количество незнакомых, неизученных языковых явлений. Объем текстов для чтения – 400-500 слов;
- определять значения незнакомых слов по знакомым словообразовательным элементам (приставки, суффиксы) и по известным составляющим элементам сложных слов, аналогии с родным языком, конверсии, контексту, иллюстративной наглядности;
- выражать своё мнение по прочитанному;
- прокомментировать/объяснить те или иные факты, описанные в тексте;
- пользоваться справочными материалами (лингвострановедческим справочником) с применением знаний алфавита и транскрипции;
(Независимо от вида чтения возможно использование двуязычного словаря).

Ученик получит возможность научиться:

- *читать и понимать тексты, написанные разными типами шрифта;*
- *понимать внутреннюю организацию текста и определять главную идею текста и предложения, подчиненные главному предложению;*
- *хронологический/логический порядок;*
- *причинно-следственные и другие смысловые связи текста с помощью лексических и грамматических средств;*
- *читать и понимать содержание текста на уровне смысла и делать выводы, выражать собственное мнение по поводу прочитанного;*
- *выражать суждение относительно поступков героев; сравнивать события в тексте с личным опытом.*

Письмо

Ученик научится:

- писать короткие поздравления с днем рождения и другими праздниками, выражать пожелания (объемом до 30-40 слов, включая адрес);
- заполнять формуляры, бланки (указывать имя, фамилию, пол, гражданство, адрес);
- писать личное письмо с опорой и без опоры на образец (расспрашивать адресата о его жизни, делах, сообщать то же самое о себе, выражать благодарность, давать совет, просить о чем-либо). Объем личного письма — около 100-140 слов, включая адрес;
- составлять план, тезисы устного или письменного сообщения, кратко излагать результаты проектной деятельности.

Ученик получит возможность научиться:

- *работать с информацией: сокращение, расширение устной и письменной информации, создание второго текста по аналогии, заполнение таблиц;*
- *работать с разными источниками на иностранном языке: справочными материалами, словарями, интернет ресурсами, литературой;*
- *кратко излагать в письменном виде результаты проектной деятельности;*
- *писать небольшое письменное высказывание с опорой на нелинейный текст (таблицы, диаграммы и т. п.).*

9 класс

Говорение Диалогическая речь

Выпускник научится:

- вести диалог (диалог этикетного характера, диалог – расспрос, диалог побуждение к действию; комбинированный диалог) в стандартных ситуациях неофициального

общения в рамках освоенной тематики, соблюдая нормы речевого этикета, принятые в стране изучаемого языка.

Выпускник получит возможность научиться:

- вести диалог-обмен мнениями;
- брать и давать интервью;
- вести диалог-расспрос на основе нелинейного текста (таблицы, диаграммы и т. д.).

Монологическая речь

Выпускник научится:

- строить связное монологическое высказывание с опорой на зрительную наглядность и/или вербальные опоры (ключевые слова, план, вопросы) в рамках освоенной тематики;
- описывать события с опорой на зрительную наглядность и/или вербальную опору (ключевые слова, план, вопросы);
- давать краткую характеристику реальных людей и литературных персонажей;
- передавать основное содержание прочитанного текста с опорой или без опоры на текст, ключевые слова/ план/ вопросы;
- описывать картинку/ фото с опорой или без опоры на ключевые слова/ план/ вопросы.

Выпускник получит возможность научиться:

- делать сообщение на заданную тему на основе прочитанного;
- комментировать факты из прочитанного/ прослушанного текста, выражать и аргументировать свое отношение к прочитанному/ прослушанному;
- кратко высказываться без предварительной подготовки на заданную тему в соответствии с предложенной ситуацией общения;
- кратко высказываться с опорой на нелинейный текст (таблицы, диаграммы, расписание и т. п.);
- кратко излагать результаты выполненной проектной работы.

Аудирование

Выпускник научится:

- воспринимать на слух и понимать основное содержание несложных аутентичных текстов, содержащих некоторое количество неизученных языковых явлений;
- воспринимать на слух и понимать нужную/интересующую/ запрашиваемую информацию в аутентичных текстах, содержащих как изученные языковые явления, так и некоторое количество неизученных языковых явлений.

Выпускник получит возможность научиться:

- выделять основную тему в воспринимаемом на слух тексте;
- использовать контекстуальную или языковую догадку при восприятии на слух текстов, содержащих незнакомые слова.

Чтение

Выпускник научится:

- читать и понимать основное содержание несложных аутентичных текстов, содержащие отдельные неизученные языковые явления;
- читать и находить в несложных аутентичных текстах, содержащих отдельные неизученные языковые явления, нужную/интересующую/ запрашиваемую информацию, представленную в явном и в неявном виде;

- читать и полностью понимать несложные аутентичные тексты, построенные на изученном языковом материале;
- выразительно читать вслух небольшие построенные на изученном языковом материале аутентичные тексты, демонстрируя понимание прочитанного.

Выпускник получит возможность научиться:

- *устанавливать причинно-следственную взаимосвязь фактов и событий, изложенных в несложном аутентичном тексте;*
- *восстанавливать текст из разрозненных абзацев или путем добавления выпущенных фрагментов.*

Письменная речь

Выпускник научится:

- заполнять анкеты и формуляры, сообщая о себе основные сведения (имя, фамилия, пол, возраст, гражданство, национальность, адрес и т. д.);
- писать короткие поздравления с днем рождения и другими праздниками, с употреблением формул речевого этикета, принятых в стране изучаемого языка, выражать пожелания (объемом 30–40 слов, включая адрес);
- писать личное письмо в ответ на письмо-стимул с употреблением формул речевого этикета, принятых в стране изучаемого языка: сообщать краткие сведения о себе и запрашивать аналогичную информацию о друге по переписке; выражать благодарность, извинения, просьбу; давать совет и т. д. (объемом 100–140 слов, включая адрес);
- писать небольшие письменные высказывания с опорой на образец/ план.

Выпускник получит возможность научиться:

- *делать краткие выписки из текста с целью их использования в собственных устных высказываниях;*
- *писать электронное письмо (e-mail) зарубежному другу в ответ на электронное письмо-стимул;*
- *составлять план/ тезисы устного или письменного сообщения;*
- *кратко излагать в письменном виде результаты проектной деятельности;*
- *писать небольшое письменное высказывание с опорой на нелинейный текст (таблицы, диаграммы и т. п.).*

Языковые навыки и средства оперирования ими

Орфография и пунктуация

Выпускник научится:

- правильно писать изученные слова;
- правильно ставить знаки препинания в конце предложения: точку в конце повествовательного предложения, вопросительный знак в конце вопросительного предложения, восклицательный знак в конце восклицательного предложения;
- расставлять в личном письме знаки препинания, диктуемые его форматом, в соответствии с нормами, принятыми в стране изучаемого языка.

Выпускник получит возможность научиться:

- *сравнивать и анализировать буквосочетания английского и немецкого языка и их транскрипцию.*

Фонетическая сторона речи

Выпускник научится:

- различать на слух и адекватно, без фонематических ошибок, ведущих к сбою коммуникации, произносить слова английского языка;
- соблюдать правильное ударение в изученных словах;
- различать коммуникативные типы предложений по их интонации;

- членить предложение на смысловые группы;
- адекватно, без ошибок, ведущих к сбою коммуникации, произносить фразы с точки зрения их ритмико-интонационных особенностей (побудительное предложение; общий, специальный, альтернативный и разделительный вопросы), в том числе, соблюдая правило отсутствия фразового ударения на служебных словах.

Выпускник получит возможность научиться:

- *выражать модальные значения, чувства и эмоции с помощью интонации;*

Лексическая сторона речи

Выпускник научится:

- узнавать в письменном и звучащем тексте изученные лексические единицы (слова, словосочетания, реплики-клише речевого этикета), в том числе многозначные в пределах тематики основной школы;
- употреблять в устной и письменной речи в их основном значении изученные лексические единицы (слова, словосочетания, реплики-клише речевого этикета), в том числе многозначные, в пределах тематики основной школы в соответствии с решаемой коммуникативной задачей;
- соблюдать существующие нормы лексической сочетаемости;
- распознавать и образовывать родственные слова с использованием словосложения и конверсии в пределах тематики основной школы в соответствии с решаемой коммуникативной задачей;
- распознавать и образовывать родственные слова с использованием аффиксации в пределах тематики основной школы в соответствии с решаемой коммуникативной задачей:

Выпускник получит возможность научиться:

- *распознавать и употреблять в речи в нескольких значениях многозначные слова, изученные в пределах тематики основной школы;*
- *знать различия между явлениями синонимии и антонимии; употреблять в речи изученные синонимы и антонимы адекватно ситуации общения;*
- *распознавать и употреблять в речи наиболее распространенные фразовые глаголы;*
- *распознавать принадлежность слов к частям речи по аффиксам;*
- *распознавать и употреблять в речи различные средства связи в тексте для обеспечения его целостности*
- *использовать языковую догадку в процессе чтения и аудирования (догадываться о значении незнакомых слов по контексту, по сходству с русским/ родным языком, по словообразовательным элементам).*

Грамматическая сторона речи

Выпускник научится:

- оперировать в процессе устного и письменного общения основными синтаксическими конструкциями и морфологическими формами в соответствии с коммуникативной задачей в коммуникативно-значимом контексте:
- распознавать и употреблять в речи различные коммуникативные типы предложений: повествовательные (в утвердительной и отрицательной форме) вопросительные (общий, специальный, альтернативный и разделительный вопросы), побудительные (в утвердительной и отрицательной форме) и восклицательные;
- распознавать и употреблять в речи распространенные и нераспространенные простые предложения, в том числе с несколькими обстоятельствами, следующими в определенном порядке;;

- распознавать и употреблять в речи сложносочиненные предложения с сочинительными союзами ;
- распознавать и употреблять в речи сложноподчиненные предложения с союзами и союзными словами;
- использовать косвенную речь в утвердительных и вопросительных предложениях в настоящем и прошедшем времени;
- распознавать и употреблять в речи условные предложения реального характера и нереального характера
- распознавать и употреблять в речи имена существительные в единственном числе и во множественном числе, образованные по правилу, и исключения;
- распознавать и употреблять в речи существительные с определенным/неопределенным/нулевым артиклем;
- распознавать и употреблять в речи местоимения: личные (в именительном и объектном падежах, в абсолютной форме), притяжательные, возвратные, указательные, неопределенные и их производные, относительные, вопросительные;
- распознавать и употреблять в речи имена прилагательные в положительной, сравнительной и превосходной степенях, образованные по правилу, и исключения;
- распознавать и употреблять в речи наречия времени и образа действия и слова, выражающие количество ;наречия в положительной, сравнительной и превосходной степенях, образованные по правилу и исключения;
- распознавать и употреблять в речи количественные и порядковые числительные;
- распознавать и употреблять в речи глаголы в наиболее употребительных временных формах действительного залога;
- распознавать и употреблять в речи различные грамматические средства для выражения будущего времени;
- распознавать и употреблять в речи модальные глаголы и их эквиваленты
- распознавать и употреблять в речи глаголы в следующих формах страдательного залога;
- распознавать и употреблять в речи предлоги места, времени, направления;
- предлоги, употребляемые при глаголах в страдательном залоге.

Социокультурные знания и умения

Выпускник научится:

- употреблять в устной и письменной речи в ситуациях формального и неформального общения основные нормы речевого этикета, принятые в странах изучаемого языка;
- представлять родную страну и культуру на английском языке;
- понимать социокультурные реалии при чтении и аудировании в рамках изученного материала.

Выпускник получит возможность научиться:

- *использовать социокультурные реалии при создании устных и письменных высказываний;*
- *находить сходство и различие в традициях родной страны и страны/стран изучаемого языка.*

Компенсаторные умения

Выпускник научится:

- выходить из положения при дефиците языковых средств: использовать переспрос при говорении.

Выпускник получит возможность научиться:

- *использовать перифразированные, синонимические и антонимические средства при говорении;*
- *пользоваться языковой и контекстуальной догадкой при аудировании и чтении.*

Второй иностранный язык (английский, немецкий)**Говорение:****Ученик научится:**

- вести элементарный диалог (этикетного характера) и диалог - побуждение к действию в рамках освоенной тематики;
- уметь на элементарном уровне рассказывать о себе, семье, друге.

Ученик получит возможность научиться:

- *вести диалог-обмен мнениями;*
- *описывать предмет, картинку; кратко характеризовать персонаж.*

Аудирование:**Ученик научится:**

- воспринимать на слух и понимать речь учителя, одноклассников;

Ученик получит возможность научиться:

- *воспринимать на слух и понимать основное содержание несложных аутентичных аудио- и видеотекстов.*

Чтение:**Ученик научится:**

- читать несложные тексты преимущественно с пониманием основного содержания;

Ученик получит возможность научиться:

- *читать про себя тексты, включающие как изученный языковой материал, так и отдельные новые слова, и понимать их основное содержание; находить в тексте нужную информацию;*
- *соотносить графический образ слова с его звуковым образом.*

Письмо:**Ученик научится:**

- правильно писать изученные слова;
- правильно ставить знаки препинания в конце предложения: точку в конце повествовательного предложения, вопросительный знак в конце вопросительного предложения, восклицательный знак в конце восклицательного предложения;
- списывать текст и выписывать из него слова, словосочетания, простые предложения;

Ученик получит возможность научиться:

- *писать поздравительную открытку с Новым годом, Рождеством, днем рождения (с опорой на образец).*

Ученик научится:**Фонетика и орфография**

- адекватное произношению и различение на слух всех звуков второго иностранного языка; соблюдение правильного ударения в словах и фразах;
- соблюдение особенностей интонации основных типов предложений;
- применение основных изученных правил чтения и орфографии.

Лексика и грамматика

- распознавание и употребление в речи изученных лексических единиц (слов, словосочетаний, оценочной лексики, речевых клише) и грамматических явлений.

- знание названия страны изучаемого языка, приобщение к её культуре, традициям, реалиям ; знание элементарных норм речевого и неречевого поведения, принятых в стране изучаемого языка.

- умение сравнивать языковые явления родного, первого и второго иностранного языков на уровне отдельных звуков, букв, слов, словосочетаний, простых предложений;
- умение действовать по образцу при выполнении упражнений и составлении собственных высказываний в пределах тематики;
- совершенствование приёмов работы с текстом с опорой на умения, приобретённые на уроках родного языка (прогнозировать содержание текста по заголовку, иллюстрациям и др.);
- умение пользоваться справочным материалом, представленным в доступном данному возрасту виде (правила, таблицы);
- умение осуществлять самонаблюдение и самооценку.

В ценностно-ориентационной сфере:

- представление об изучаемом иностранном языке как средстве выражения мыслей, чувств, эмоций;
- представление о целостном полиязычном, поликультурном мире, осознание места и роли родного и иностранных языков в этом мире как средства общения, познания, самореализации и социальной адаптации.

Всеобщая история.

5 класс

Ученик научится:

- определять место исторических событий во времени, объяснять смысл основных хронологических понятий, терминов (тысячелетие, век, до н. э., н. э.);
- использовать историческую карту как источник информации о расселении человеческих общностей в эпохи первобытности и Древнего мира, расположении древних цивилизаций и государств, местах важнейших событий;
- проводить поиск информации в отрывках исторических текстов, материальных памятниках Древнего мира;
- описывать условия существования, основные занятия, образ жизни людей в древности, памятники древней культуры; рассказывать о событиях древней истории;
- раскрывать характерные, существенные черты: а) форм государственного устройства древних обществ (с использованием понятий «деспотия», «полис», «республика», «закон», «империя», «метрополия», «колония» и др.); б) положения основных групп населения в древневосточных и античных обществах (правители и подданные, свободные и рабы); в) религиозных верований людей в древности;
- объяснять, в чём заключались назначение и художественные достоинства памятников древней культуры: архитектурных сооружений, предметов быта, произведений искусства;
- давать оценку наиболее значительным событиям и личностям древней истории.

Ученик получит возможность научиться:

- давать характеристику общественного строя древних государств;
- сопоставлять свидетельства различных исторических источников, выявляя в них общее и различия;
- видеть проявления влияния античного искусства в окружающей среде;
- высказывать суждения о значении и месте исторического и культурного наследия древних обществ в мировой истории.

6 класс

Ученик научится:

- локализовать во времени общие рамки и события Средневековья, этапы становления и развития Русского государства; соотносить хронологию истории Руси и всеобщей истории;

- использовать историческую карту как источник информации о территории, об экономических и культурных центрах Руси и других государств в Средние века, о направлениях крупнейших передвижений людей — походов, завоеваний, колонизаций и др.;
- проводить поиск информации в исторических текстах, материальных исторических памятниках Средневековья;
- составлять описание образа жизни различных групп населения в средневековых обществах на Руси и в других странах, памятников материальной и художественной культуры; рассказывать о значительных событиях средневековой истории;
- раскрывать характерные, существенные черты: а) экономических и социальных отношений и политического строя на Руси и в других государствах; б) ценностей, господствовавших в средневековых обществах, религиозных воззрений, представлений средневекового человека о мире;
- объяснять причины и следствия ключевых событий отечественной и всеобщей истории Средних веков;
- сопоставлять развитие Руси и других стран в период Средневековья, показывать общие черты и особенности (в связи с понятиями «политическая раздробленность», «централизованное государство» и др.);
- давать оценку событиям и личностям отечественной и всеобщей истории Средних веков.

Ученик получит возможность научиться:

- давать сопоставительную характеристику политического устройства государств Средневековья (Русь, Запад, Восток);
- сравнивать свидетельства различных исторических источников, выявляя в них общее и различия;
- составлять на основе информации учебника и дополнительной литературы описания памятников средневековой культуры Руси и других стран, объяснять, в чём заключаются их художественные достоинства и значение.

7 класс

Ученик научится:

- локализовать во времени хронологические рамки и рубежные события Нового времени как исторической эпохи, основные этапы отечественной и всеобщей истории Нового времени; соотносить хронологию истории России и всеобщей истории в Новое время;
- использовать историческую карту как источник информации о границах России и других государств в Новое время, об основных процессах социально-экономического развития, о местах важнейших событий, направлениях значительных передвижений — походов, завоеваний, колонизации и др.;
- анализировать информацию из различных источников по отечественной и всеобщей истории Нового времени;
- составлять описание положения и образа жизни основных социальных групп в России и других странах в Новое время, памятников материальной и художественной культуры; рассказывать о значительных событиях и личностях отечественной и всеобщей истории Нового времени;
- систематизировать исторический материал, содержащийся в учебной и дополнительной литературе по отечественной и всеобщей истории Нового времени;
- раскрывать характерные, существенные черты: а) экономического и социального развития России и других стран в Новое время; б) эволюции политического строя (включая понятия «монархия», «самодержавие», «абсолютизм» и др.); в) представлений о мире и общественных ценностях; г) художественной культуры Нового времени;

- объяснять причины и следствия ключевых событий и процессов отечественной и всеобщей истории Нового времени (социальных движений, реформ и революций, взаимодействий между народами и др.);
- сопоставлять развитие России и других стран в Новое время, сравнивать исторические ситуации и события;
- давать оценку событиям и личностям отечественной и всеобщей истории Нового времени.

Ученик получит возможность научиться:

- используя историческую карту, характеризовать социально-экономическое и политическое развитие России, других государств в Новое время;
- использовать элементы источниковедческого анализа при работе с историческими материалами (определение принадлежности и достоверности источника, позиций автора и др.);
- сравнивать развитие России и других стран в Новое время, объяснять, в чём заключались общие черты и особенности;
- применять знания по истории России и своего края в Новое время при составлении описаний исторических и культурных памятников своего города, края и т. д.

8 класс

Ученик научатся:

- локализовать во времени хронологические рамки и рубежные события Нового времени как исторической эпохи, основные этапы всеобщей истории Нового времени;
- использовать историческую карту как источник информации о границах государств Европы и Азии в Новое время, об основных процессах социально-экономического развития, о местах важнейших событий, направлениях значительных передвижений — походов, завоеваний, колонизации и др.;
- анализировать информацию различных источников по всеобщей истории Нового времени;
- составлять описание положения и образа жизни основных социальных групп в странах Европы и Азии в Новое время, памятников материальной и художественной культуры; рассказывать о значительных событиях и личностях всеобщей истории Нового времени;
- систематизировать исторический материал, содержащийся в учебной и дополнительной литературе по всеобщей истории Нового времени;
- раскрывать характерные, существенные черты: а) экономического и социального развития стран Европы и Азии в Новое время; б) эволюции политического строя (включая понятия «монархия», «самодержавие», «абсолютизм» и др.); в) развития общественного движения; г) представлений о мире и общественных ценностях; д) художественной культуры Нового времени; объяснять причины и следствия ключевых событий и процессов отечественной и всеобщей истории Нового времени (социальных движений, реформ и революций, взаимодействий между народами и др.);
- сопоставлять развитие России и других стран в Новое время, сравнивать исторические ситуации и события;
- давать оценку событиям и личностям всеобщей истории Нового времени.

Ученик получит возможность научиться:

- используя историческую карту, характеризовать государства в XVIII веке;
- использовать элементы источниковедческого анализа при работе с историческими материалами (определение принадлежности и достоверности источника, позиций автора и др.);
- сравнивать развитие государств в XVIII веке, объяснять, в чём заключались общие черты и особенности;
- применять знания по истории при составлении описаний исторических и культурных памятников, объектов культурно-исторического наследия.

9 класс

Ученик научится:

- локализовать во времени хронологические рамки и рубежные события Нового времени как исторической эпохи, основные этапы всеобщей истории Нового времени;
- использовать историческую карту как источник информации о границах государств в Новое время, об основных процессах социально-экономического развития, о местах важнейших событий, направлениях значительных передвижений — походов, завоеваний, колонизации и др.;
- анализировать информацию различных источников по всеобщей истории Нового времени;
- составлять описание положения и образа жизни основных социальных групп в Новое время, памятников материальной и художественной культуры; рассказывать о значительных событиях и личностях всеобщей истории Нового времени;
- систематизировать исторический материал, содержащийся в учебной и дополнительной литературе по всеобщей истории Нового времени;
- раскрывать характерные, существенные черты: а) экономического и социального развития государств мира в Новое время; б) эволюции политического строя (включая понятия «монархия», «республика», «демократия» и др.); в) развития общественного движения («консерватизм», «либерализм», «социализм»); г) представлений о мире и общественных ценностях; д) художественной культуры Нового времени;
- объяснять причины и следствия ключевых событий и процессов всеобщей истории Нового времени (социальных движений, реформ и революций, взаимодействий между народами и др.);
- сопоставлять развитие государств в Новое время, сравнивать исторические ситуации и события;
- давать оценку событиям и личностям всеобщей истории Нового времени.

Ученик получит возможность научиться:

- используя историческую карту, характеризовать государства в Новое время;
- использовать элементы источниковедческого анализа при работе с историческими материалами (определение принадлежности и достоверности источника, позиций автора и др.);
- сравнивать развитие государств в Новое время, объяснять, в чем заключались общие черты и особенности;
- применять знания по истории при составлении описаний исторических и культурных памятников, объектов культурно-исторического наследия.

История России.

6 класс

Ученик научится:

- датировать важнейшие события и процессы в истории России с древности до начала XVI в., характеризовать их в контексте конкретных исторических периодов и этапов развития российской цивилизации и государственности; устанавливать связь с фактами из курса всеобщей истории;
- читать историческую карту с опорой на легенду и текст учебника; находить и показывать на обзорных и тематических картах изучаемые историко-географические объекты; описывать их положение в стране и мире; показывать направления крупнейших передвижений людей — походов, завоеваний, колонизаций и др.;

- проводить поиск информации в исторических текстах, материальных исторических памятниках;
- характеризовать важные факты отечественной истории, классифицировать и группировать их по различным признакам;
- рассказывать (устно или письменно) о главных исторических событиях отечественной истории изучаемого периода и их участниках;
- составлять описание образа жизни различных групп населения Руси, памятников материальной и художественной культуры; рассказывать о значительных событиях средневековой истории России;
- раскрывать характерные, существенные черты: а) экономических и социальных отношений, политического строя догосударственных и государственных образований, существовавших на территории нашей страны с древнейших времён до начала XVI в.; б) ценностей, религиозных воззрений, представлений человека о мире;
- объяснять причины и следствия ключевых событий отечественной истории в IX — начале XVI в.;
- сопоставлять развитие Руси и других стран в IX — начале XVI в., определять общие черты и особенности (в связи с понятиями «политическая раздробленность», «централизованное государство» и др.);
- давать оценку событиям и личностям отечественной истории изучаемого периода;

Ученик получит возможность научиться:

- давать сравнительную характеристику политического устройства государств Средневековья (Русь, Запад, Восток);
- сопоставлять вариативные версии и оценки в учебном и документальном текстах, формулировать собственные гипотезы по дискуссионным и морально-этическим вопросам истории России с древнейших времён до начала XVI в.;
- образно характеризовать яркие исторические личности и типичных представителей социокультурных групп российского общества, описывать памятники истории и культуры России, используя основные и дополнительные источники, а также приёмы творческой (эмпатической) реконструкции образов прошлого; представлять результаты своей работы в формате рассказов (сообщений), презентаций с использованием ИКТ;
- самостоятельно знакомиться с новыми фактами, источниками и памятниками истории и культуры России, способствовать охране наследия прошлого.

7 класс

Ученик научится:

- датировать важнейшие события и процессы в истории России XVI—XVII вв., характеризовать их в контексте конкретных исторических периодов и этапов развития российской цивилизации и государственности; устанавливать связь с фактами из курса всеобщей истории;
- читать историческую карту с опорой на легенду и текст учебника; находить и показывать на обзорных и тематических картах изучаемые историко-географические объекты; описывать их положение в стране и мире; показывать направления значительных передвижений людей — походов, завоеваний, колонизаций и др.;
- проводить поиск информации в исторических текстах, материальных исторических памятниках;
- характеризовать важные факты отечественной истории XVI—XVII вв., классифицировать и группировать их по различным признакам;
- рассказывать (устно или письменно) о главных исторических событиях отечественной истории изучаемого периода и их участниках;
- составлять описание образа жизни различных групп населения Руси, памятников материальной и художественной культуры; рассказывать о значительных событиях истории России XVI—XVII вв.;

- раскрывать характерные, существенные черты: а) экономического и социального развития России в XVI—XVII вв.; б) эволюции политического строя (включая понятия «монархия», «самодержавие», «абсолютизм» и др.); в) ценностей, религиозных воззрений, представлений человека о мире; г) художественной культуры России в XVI—XVII вв.;
- объяснять причины и следствия ключевых событий отечественной истории данного времени (социальных движений, реформ, взаимодействия между народами и странами и др.);
- сопоставлять развитие России и других стран в XVI—XVII вв., определять общие черты и особенности;
- давать оценку событиям и личностям отечественной истории изучаемого периода;

Ученик получит возможность научиться:

- давать сравнительную характеристику политического устройства государств Нового времени;
- сопоставлять вариативные версии и оценки в учебном и документальном текстах, формулировать собственные гипотезы по дискуссионным и морально-этическим вопросам истории России XVI—XVII вв.;
- образно характеризовать яркие исторические личности и типичных представителей социокультурных групп российского общества, описывать памятники истории и культуры России, используя основные и дополнительные источники, а также приёмы творческой (эмпатической) реконструкции образов прошлого; представлять результаты своей работы в формате рассказов (сообщений), презентаций с использованием ИКТ;
- самостоятельно знакомиться с новыми фактами, источниками и памятниками истории и культуры России, способствовать их охране.

8 класс

Ученик научится:

- датировать важнейшие события и процессы в истории России XVIII в., характеризовать их в контексте конкретных исторических периодов и этапов развития российской цивилизации и государственности; устанавливать связь с фактами из курса всеобщей истории;
- читать историческую карту с опорой на легенду и текст учебника; находить и показывать на обзорных и тематических картах изучаемые историко-географические объекты; описывать их положение в стране и мире; показывать направления значительных передвижений людей — походов, завоеваний, колонизаций и др.;
- проводить поиск информации в исторических текстах, материальных исторических памятниках;
- характеризовать важные факты отечественной истории XVIII в., классифицировать и группировать их по различным признакам;
- рассказывать (устно или письменно) о главных исторических событиях отечественной истории изучаемого периода и их участниках;
- составлять описание образа жизни различных групп населения России, памятников материальной и художественной культуры; рассказывать о значительных событиях истории России XVIII в.;
- раскрывать характерные, существенные черты: а) экономического и социального развития России в XVIII в.; б) эволюции политического строя (включая понятия «самодержавие», «абсолютизм» и др.); в) ценностей, религиозных воззрений, представлений человека о мире; г) художественной культуры России в XVIII в.;
- объяснять причины и следствия ключевых событий отечественной истории Нового времени (социальных движений, реформ, взаимодействия между народами и странами и др.);
- сопоставлять развитие России и других стран в XVIII в., показывать общие черты и особенности (в связи с понятиями «абсолютизм», «Просвещение» и др.);

- давать оценку событиям и личностям отечественной истории изучаемого периода.

Ученик получит возможность научиться:

- давать сравнительную характеристику политического устройства государств Нового времени;
- сопоставлять вариативные версии и оценки в учебном и документальном текстах, формулировать собственные гипотезы по дискуссионным и морально-этическим вопросам истории России XVIII в.;
- образно характеризовать яркие исторические личности и типичных представителей социокультурных групп российского общества, описывать памятники истории и культуры России, используя основные и дополнительные источники, а также приёмы творческой (эмпатической) реконструкции образов прошлого; представлять результаты своей работы в формате рассказов (сообщений), презентаций с использованием ИКТ;
- самостоятельно знакомиться с новыми фактами, источниками и памятниками истории и культуры России, способствовать их охране.

9 класс

Ученик научится:

- датировать важнейшие события и процессы в истории России 1801—1914 гг., характеризовать их в контексте конкретных исторических периодов и этапов развития российской цивилизации и государственности; устанавливать связь с фактами из курса всеобщей истории;
- читать историческую карту с опорой на легенду и текст учебника; находить и показывать на обзорных и тематических картах изучаемые историко-географические объекты, описывать их положение в стране и мире; объяснять изменения государственных границ и геополитического положения России в 1801—1914 гг.; анализировать и обобщать данные исторической карты, дополняя и конкретизируя ими информацию учебника; показывать направления значительных передвижений людей — походов, завоеваний, колонизаций и др.;
- проводить поиск информации в исторических текстах, материальных исторических памятниках;
- характеризовать важные факты отечественной истории XIX — начала XX в., классифицировать и группировать их по различным признакам;
- рассказывать (устно или письменно) о главных исторических событиях отечественной истории изучаемого периода и их участниках;
- составлять описание образа жизни различных групп населения Российской империи, памятников материальной и художественной культуры; рассказывать о значительных событиях истории России XIX — начала XX в.;
- раскрывать характерные, существенные черты: а) экономического и социального развития России в 1801—1914 гг.; б) ценностей, религиозных воззрений, представлений человека о мире; в) развития общественного движения (консерватизм, либерализм, социализм, марксизм); г) художественной культуры России XIX — начала XX в.;
- объяснять причины и следствия ключевых событий отечественной истории 1801—1914 гг. (социальных и политических движений, реформ, революций, взаимодействия между народами и странами и др.);
- сопоставлять развитие России и других стран в 1801—1914 гг., показывать общие черты и особенности;
- давать оценку событиям и личностям отечественной истории изучаемого периода;

Ученик получит возможность научиться:

- давать сравнительную характеристику политического устройства государств в XIX — начале XX в.;

- сопоставлять вариативные версии и оценки в учебном и документальном текстах, формулировать собственные гипотезы по дискуссионным и морально-этическим вопросам истории России 1801—1914 гг.;
- образно характеризовать яркие исторические личности и типичных представителей социокультурных групп российского общества, описывать памятники истории и культуры России, используя основные и дополнительные источники, а также приемы творческой (эмпатической) реконструкции образов прошлого; представлять результаты своей работы в формате рассказов (сообщений), презентаций с использованием ИКТ;
- самостоятельно знакомиться с новыми фактами, источниками и памятниками истории и культуры России, способствовать их охране.

Обществознание

6 класс

Ученик научится:

- в модельных и реальных ситуациях выделять существенные характеристики и основные виды деятельности людей, объяснять роль мотивов в деятельности человека;
- характеризовать и иллюстрировать конкретными примерами группы потребностей человека;
- приводить примеры основных видов деятельности человека;
- характеризовать межнациональные отношения в современном мире;
- объяснять причины межнациональных конфликтов и основные пути их разрешения;
- выполнять несложные практические задания по анализу ситуаций, связанных с различными способами разрешения межличностных конфликтов; выражать собственное отношение к различным способам разрешения межличностных конфликтов.
- осознавать значение патриотической позиции в укреплении нашего государства;

Ученик получит возможность научиться:

- выполнять несложные практические задания, основанные на ситуациях, связанных с деятельностью человека;
- оценивать роль деятельности в жизни человека и общества;
- оценивать последствия удовлетворения мнимых потребностей, на примерах показывать опасность удовлетворения мнимых потребностей, угрожающих здоровью;
- использовать элементы причинно-следственного анализа при характеристике межличностных конфликтов;
- моделировать возможные последствия позитивного и негативного воздействия группы на человека, делать выводы.

7 класс

Ученик научится:

- раскрывать роль социальных норм как регуляторов общественной жизни и поведения человека;
- различать отдельные виды социальных норм;
- характеризовать основные нормы морали;
- критически осмысливать информацию морально-нравственного характера, полученную из разнообразных источников, систематизировать, анализировать полученные данные; применять полученную информацию для определения собственной позиции, для соотнесения своего поведения и поступков других людей с нравственными ценностями;
- раскрывать сущность патриотизма, гражданственности; приводить примеры проявления этих качеств из истории и жизни современного общества;
- сравнивать нормы морали и права, выявлять их общие черты и особенности;
- называть и иллюстрировать примерами основные права и свободы граждан, гарантированные Конституцией РФ;
- осознавать значение патриотической позиции в укреплении нашего государства;

- характеризовать конституционные обязанности гражданина.
- объяснять проблему ограниченности экономических ресурсов;
- различать основных участников экономической деятельности: производителей и потребителей, предпринимателей и наемных работников; раскрывать рациональное поведение субъектов экономической деятельности;
- раскрывать факторы, влияющие на производительность труда;
- раскрывать социально-экономическую роль и функции предпринимательства;
- анализировать информацию об экономической жизни общества из адаптированных источников различного типа; анализировать несложные статистические данные, отражающие экономические явления и процессы;
- формулировать и аргументировать собственные суждения, касающиеся отдельных вопросов экономической жизни и опирающиеся на экономические знания и личный опыт; использовать полученные знания при анализе фактов поведения участников экономической деятельности; оценивать этические нормы трудовой и предпринимательской деятельности;
- характеризовать экономику семьи; анализировать структуру семейного бюджета;
- демонстрировать на примерах взаимосвязь природы и общества, раскрывать роль природы в жизни человека;
- на основе полученных знаний выбирать в предлагаемых модельных ситуациях и осуществлять на практике экологически рациональное поведение;

Ученик получит возможность научиться:

- использовать элементы причинно-следственного анализа для понимания влияния моральных устоев на развитие общества и человека;
- оценивать социальную значимость здорового образа жизни.
- использовать знания и умения для формирования способности уважать права других людей, выполнять свои обязанности гражданина РФ.
- анализировать с опорой на полученные знания несложную экономическую информацию, получаемую из неадаптированных источников;
- решать с опорой на полученные знания познавательные задачи, отражающие типичные ситуации в экономической сфере деятельности человека;
- грамотно применять полученные знания для определения экономически рационального поведения и порядка действий в конкретных ситуациях;
- сопоставлять свои потребности и возможности, оптимально распределять свои материальные и трудовые ресурсы, составлять семейный бюджет.
- осознанно содействовать защите природы.

8 класс

Ученик научится:

- давать характеристику сферам общества;
- характеризовать основные элементы духовной сферы, видеть различия между ними, называть формы духовной культуры;
- понимать разницу между терминами статус и роль;
- давать характеристику развитию межнациональных отношений;
- понимать опасность отклоняющегося поведения;
- характеризовать основные экономические системы, экономические явления и процессы, сравнивать их; анализировать и систематизировать полученные данные об экономических системах;
- характеризовать механизм рыночного регулирования экономики; анализировать действие рыночных законов, выявлять роль конкуренции;
- объяснять роль государства в регулировании рыночной экономики; анализировать структуру бюджета государства;

- называть и конкретизировать примерами виды налогов;
- определять термины: экономика, производство, деньги, обмен, прибыль, бюджет;
- раскрывать социально-экономическую роль и функции предпринимательства;
- объяснять причины и выделять виды безработицы;
- анализировать информацию об экономической жизни общества из адаптированных источников различного типа; анализировать несложные статистические данные, отражающие экономические явления и процессы;
- формулировать и аргументировать собственные суждения, касающиеся отдельных вопросов экономической жизни и опирающиеся на экономические знания и личный опыт; использовать полученные знания при анализе фактов поведения участников экономической деятельности; оценивать этические нормы трудовой и предпринимательской деятельности;
- раскрывать рациональное поведение субъектов экономической деятельности;

Ученик получит возможность научиться:

- сопоставлять и анализировать документы, работать с понятиями;
- анализировать с опорой на полученные знания несложную экономическую информацию, получаемую из неадаптированных источников;
- выполнять практические задания, основанные на ситуациях, связанных с описанием состояния российской экономики;
- анализировать и оценивать с позиций экономических знаний сложившиеся практики и модели поведения потребителя;
- решать с опорой на полученные знания познавательные задачи, отражающие типичные ситуации в экономической сфере деятельности человека;
- грамотно применять полученные знания для определения экономически рационального поведения и порядка действий в конкретных ситуациях;
- сопоставлять свои потребности и возможности, оптимально распределять свои материальные и трудовые ресурсы, составлять семейный бюджет.

9 класс

Выпускник научится:

- объяснять роль политики в жизни общества;
- различать и сравнивать различные формы правления, иллюстрировать их примерами;
- давать характеристику формам государственно-территориального устройства;
- различать различные типы политических режимов, раскрывать их основные признаки;
- раскрывать на конкретных примерах основные черты и принципы демократии;
- называть признаки политической партии, раскрывать их на конкретных примерах;
- характеризовать различные формы участия граждан в политической жизни;
- характеризовать государственное устройство Российской Федерации, называть органы государственной власти страны, описывать их полномочия и компетенцию;
- объяснять порядок формирования органов государственной власти РФ;
- объяснять и конкретизировать примерами смысл понятия «гражданство»;
- называть и иллюстрировать примерами основные права и свободы граждан, гарантированные Конституцией РФ;
- характеризовать конституционные обязанности гражданина;
- характеризовать систему российского законодательства;
- раскрывать особенности гражданской дееспособности несовершеннолетних;
- характеризовать гражданские правоотношения;
- раскрывать смысл права на труд, объяснять роль трудового договора;
- разъяснять на примерах особенности положения несовершеннолетних в трудовых

отношениях;

- характеризовать права и обязанности супругов, родителей, детей;
- характеризовать особенности уголовного права и уголовных правоотношений;
- конкретизировать примерами виды преступлений и наказания за них;
- характеризовать специфику уголовной ответственности несовершеннолетних;
- раскрывать связь права на образование и обязанности получить образование;
- анализировать несложные практические ситуации, связанные с гражданскими, семейными, трудовыми правоотношениями; в предлагаемых модельных ситуациях определять признаки правонарушения, проступка, преступления;
- исследовать несложные практические ситуации, связанные с защитой прав и интересов детей, оставшихся без попечения родителей;
- находить, извлекать и осмысливать информацию правового характера, полученную из доступных источников, систематизировать, анализировать полученные данные; применять полученную информацию для соотнесения собственного поведения и поступков других людей с нормами поведения, установленными законом.
- на основе полученных знаний о правовых нормах выбирать в предлагаемых модельных ситуациях и осуществлять на практике модель правомерного социального поведения, основанного на уважении к закону и правопорядку;
- оценивать сущность и значение правопорядка и законности, собственный возможный вклад в их становление и развитие;
- осознанно содействовать защите правопорядка в обществе правовыми способами и средствами.

Выпускник получит возможность научиться:

- осознавать значение гражданской активности и патриотической позиции в укреплении нашего государства;
- соотносить различные оценки политических событий и процессов и делать обоснованные выводы.
- аргументированно обосновывать влияние происходящих в обществе изменений на положение России в мире;
- использовать знания и умения для формирования способности уважать права других людей, выполнять свои обязанности гражданина РФ.

География

5 класс

Ученик научится:

- выбирать источники географической информации (картографические, статистические, текстовые, видео- и фотоизображения, компьютерные базы данных), адекватные решаемым задачам;
- различать изученные географические объекты, процессы и явления, сравнивать географические объекты, процессы и явления на основе известных характерных свойств и проводить их простейшую классификацию;
- оценивать характер взаимодействия деятельности человека и компонентов природы в разных географических условиях с точки зрения концепции устойчивого развития;
- описывать по карте положение и взаиморасположение географических объектов; различать географические процессы и явления, определяющие особенности природы и населения материков и океанов, отдельных регионов и стран;
- устанавливать черты сходства и различия особенностей природы и населения, материальной и духовной культуры регионов и отдельных стран; адаптации человека к разным природным условиям;

- объяснять особенности компонентов природы отдельных территорий;
- приводить примеры взаимодействия природы и общества в пределах отдельных территорий;
- использовать знания о мировом, зональном, летнем и зимнем времени для решения практико-ориентированных задач по определению различий в поясном времени территорий в контексте реальной жизни;
- сравнивать особенности природы, населения и хозяйства отдельных регионов России;
- давать характеристику рельефа своей местности;
- уметь выделять в записках путешественников географические особенности территории
- приводить примеры современных видов связи, применять современные виды связи для решения учебных и практических задач по географии;

Учащийся получит возможность научиться

- моделировать географические объекты и явления;
- работать с записками, отчетами, дневниками путешественников как источниками географической информации;
- подготавливать сообщения (презентации) о выдающихся путешественниках, о современных исследованиях Земли;
- использовать знания о географических явлениях в повседневной жизни для сохранения здоровья и соблюдения норм экологического поведения в быту и окружающей среде;
- оценивать положительные и негативные последствия глобальных изменений климата для отдельных регионов и стран;
- наносить на контурные карты основные формы рельефа;

6 класс

Ученик научится:

- выбирать источники географической информации (картографические, статистические, текстовые, видео- и фотоизображения, компьютерные базы данных), адекватные решаемым задачам;
- выявлять недостающую, взаимодополняющую и/или противоречивую географическую информацию, представленную в одном или нескольких источниках;
- представлять в различных формах (в виде карты, таблицы, графика, географического описания) географическую информацию, необходимую для решения учебных и практико-ориентированных задач;
- использовать различные источники географической информации (картографические, статистические, текстовые, видео- и фотоизображения, компьютерные базы данных) для решения различных учебных и практико-ориентированных задач: выявление географических зависимостей и закономерностей на основе результатов наблюдений, на основе анализа, обобщения и интерпретации географической информации объяснение географических явлений и процессов (их свойств, условий протекания и географических различий); расчет количественных показателей, характеризующих географические объекты, явления и процессы;
- различать изученные географические объекты, процессы и явления, сравнивать географические объекты, процессы и явления на основе известных характерных свойств и проводить их простейшую классификацию;
- оценивать характер взаимодействия деятельности человека и компонентов природы в разных географических условиях с точки зрения концепции устойчивого развития;
- описывать по карте положение и взаиморасположение географических объектов; различать географические процессы и явления, определяющие особенности природы и населения материков и океанов, отдельных регионов и стран;
- устанавливать черты сходства и различия особенностей природы и населения, материальной и духовной культуры регионов и отдельных стран; адаптации человека к разным природным условиям;

- приводить примеры взаимодействия природы и общества в пределах отдельных территорий;
- оценивать воздействие географического положения России и ее отдельных частей на особенности природы, жизнь и хозяйственную деятельность населения;
- различать географические процессы и явления, определяющие особенности природы России и ее отдельных регионов;
- объяснять особенности компонентов природы отдельных частей страны;
- оценивать природные условия и обеспеченность природными ресурсами отдельных территорий России;
- давать характеристику рельефа своей местности;
- уметь выделять в записках путешественников географические особенности территории

Ученик получит возможность научиться:

- создавать простейшие географические карты различного содержания;
- моделировать географические объекты и явления;
- работать с записками, отчетами, дневниками путешественников как источниками географической информации;
- подготавливать сообщения (презентации) о выдающихся путешественниках, о современных исследованиях Земли;
- ориентироваться на местности: в мегаполисе и в природе;
- использовать знания о географических явлениях в повседневной жизни для сохранения здоровья и соблюдения норм экологического поведения в быту и окружающей среде;
- приводить примеры, показывающие роль географической науки в решении социально-экономических и геоэкологических проблем человечества;
- примеры практического использования географических знаний в различных областях деятельности;
- оценивать положительные и негативные последствия глобальных изменений климата для отдельных регионов и стран;
- давать оценку и приводить примеры изменения значения границ во времени, оценивать границы с точки зрения их доступности;
- наносить на контурные карты основные формы рельефа;
- давать характеристику климата своей области (края, республики);
- выдвигать и обосновывать на основе статистических данных гипотезы об изменении численности населения России, его половозрастной структуры, развитии человеческого капитала;
- обосновывать возможные пути решения проблем развития хозяйства России;

7 класс

Ученик научится:

- выбирать источники географической информации (картографические, статистические, текстовые, видео- и фотоизображения, компьютерные базы данных), адекватные решаемым задачам;
- выявлять недостающую, взаимодополняющую и/или противоречивую географическую информацию, представленную в одном или нескольких источниках;
- представлять в различных формах (в виде карты, таблицы, графика, географического описания) географическую информацию, необходимую для решения учебных и практико-ориентированных задач;

- различать изученные географические объекты, процессы и явления, сравнивать географические объекты, процессы и явления на основе известных характерных свойств и проводить их простейшую классификацию;
- использовать знания о географических законах и закономерностях, о взаимосвязях между изученными географическими объектами, процессами и явлениями для объяснения их свойств, условий протекания и различий;
- описывать по карте положение и взаиморасположение географических объектов; различать географические процессы и явления, определяющие особенности природы и населения материков и океанов, отдельных регионов и стран;
- устанавливать черты сходства и различия особенностей природы и населения, материальной и духовной культуры регионов и отдельных стран; адаптации человека к разным природным условиям;
- объяснять особенности компонентов природы отдельных территорий;
- объяснять особенности компонентов природы отдельных частей страны;
- оценивать природные условия и обеспеченность природными ресурсами отдельных территорий России;
- использовать знания об особенностях компонентов природы России и ее отдельных территорий, об особенностях взаимодействия природы и общества в пределах отдельных территорий России для решения практико-ориентированных задач в контексте реальной жизни;
- описывать погоду своей местности;
- давать характеристику рельефа своей местности;
- уметь выделять в записках путешественников географические особенности территории

Ученик получит возможность научиться:

- создавать простейшие географические карты различного содержания;
- моделировать географические объекты и явления;
- работать с записками, отчетами, дневниками путешественников как источниками географической информации;
- подготавливать сообщения (презентации) о выдающихся путешественниках, о современных исследованиях Земли;
- ориентироваться на местности: в мегаполисе и в природе;
- использовать знания о географических явлениях в повседневной жизни для сохранения здоровья и соблюдения норм экологического поведения в быту и окружающей среде;
- приводить примеры, показывающие роль географической науки в решении социально-экономических и геоэкологических проблем человечества;
- примеры практического использования географических знаний в различных областях деятельности;
- воспринимать и критически оценивать информацию географического содержания в научно-популярной литературе и средствах массовой информации;
- оценивать положительные и негативные последствия глобальных изменений климата для отдельных регионов и стран;
- давать оценку и приводить примеры изменения значения границ во времени, оценивать границы с точки зрения их доступности;
- наносить на контурные карты основные формы рельефа;
- давать характеристику климата своей области (края, республики);
- выдвигать и обосновывать на основе статистических данных гипотезы об изменении численности населения России, его половозрастной структуры, развитии человеческого капитала;

- выдвигать и обосновывать на основе анализа комплекса источников информации гипотезы об изменении отраслевой и территориальной структуры хозяйства страны;
- обосновывать возможные пути решения проблем развития хозяйства России;
- выбирать критерии для сравнения, сопоставления, места страны в мировой экономике;
- объяснять возможности России в решении современных глобальных проблем человечества;

8 класс

Ученик научится:

- выбирать источники географической информации (картографические, статистические, текстовые, видео- и фотоизображения, компьютерные базы данных), адекватные решаемым задачам;
- ориентироваться в источниках географической информации (картографические, статистические, текстовые, видео- и фотоизображения, компьютерные базы данных): находить и извлекать необходимую информацию; определять и сравнивать качественные и количественные показатели, характеризующие географические объекты, процессы и явления, их положение в пространстве по географическим картам разного содержания и другим источникам;
- выявлять недостающую, взаимодополняющую и/или противоречивую географическую информацию, представленную в одном или нескольких источниках;
- представлять в различных формах (в виде карты, таблицы, графика, географического описания) географическую информацию, необходимую для решения учебных и практико-ориентированных задач;
- использовать различные источники географической информации (картографические, статистические, текстовые, видео- и фотоизображения, компьютерные базы данных) для решения различных учебных и практико-ориентированных задач: выявление географических зависимостей и закономерностей на основе результатов наблюдений, на основе анализа, обобщения и интерпретации географической информации объяснение географических явлений и процессов (их свойств, условий протекания и географических различий); расчет количественных показателей, характеризующих географические объекты, явления и процессы;
- различать изученные географические объекты, процессы и явления, сравнивать географические объекты, процессы и явления на основе известных характерных свойств и проводить их простейшую классификацию;
- использовать знания о географических законах и закономерностях, о взаимосвязях между изученными географическими объектами, процессами и явлениями для объяснения их свойств, условий протекания и различий;
- оценивать характер взаимодействия деятельности человека и компонентов природы в разных географических условиях с точки зрения концепции устойчивого развития;
- описывать по карте положение и взаиморасположение географических объектов; различать географические процессы и явления, определяющие особенности природы и населения материков и океанов, отдельных регионов и стран;
- устанавливать черты сходства и различия особенностей природы и населения, материальной и духовной культуры регионов и отдельных стран; адаптации человека к разным природным условиям;
- объяснять особенности компонентов природы отдельных территорий;
- приводить примеры взаимодействия природы и общества в пределах отдельных территорий;

- использовать знания о мировом, зональном, летнем и зимнем времени для решения практико-ориентированных задач по определению различий в поясном времени территорий в контексте реальной жизни;
- различать географические процессы и явления, определяющие особенности природы России и ее отдельных регионов;
- оценивать особенности взаимодействия природы и общества в пределах отдельных территорий России;
- объяснять особенности компонентов природы отдельных частей страны;
- оценивать природные условия и обеспеченность природными ресурсами отдельных территорий России;
- использовать знания об особенностях компонентов природы России и ее отдельных территорий, об особенностях взаимодействия природы и общества в пределах отдельных территорий России для решения практико-ориентированных задач в контексте реальной жизни;
- описывать погоду своей местности;
- давать характеристику рельефа своей местности;
- уметь выделять в записках путешественников географические особенности территории
- приводить примеры современных видов связи, применять современные виды связи для решения учебных и практических задач по географии;
- оценивать место и роль России в мировом хозяйстве.

Ученик получит возможность научиться:

- создавать простейшие географические карты различного содержания;
- моделировать географические объекты и явления;
- работать с записками, отчетами, дневниками путешественников как источниками географической информации;
- подготавливать сообщения (презентации) о выдающихся путешественниках, о современных исследованиях Земли;
- ориентироваться на местности: в мегаполисе и в природе;
- использовать знания о географических явлениях в повседневной жизни для сохранения здоровья и соблюдения норм экологического поведения в быту и окружающей среде;
- приводить примеры, показывающие роль географической науки в решении социально-экономических и геоэкологических проблем человечества;
- примеры практического использования географических знаний в различных областях деятельности;
- воспринимать и критически оценивать информацию географического содержания в научно-популярной литературе и средствах массовой информации;
- оценивать положительные и негативные последствия глобальных изменений климата для отдельных регионов и стран;
- давать оценку и приводить примеры изменения значения границ во времени, оценивать границы с точки зрения их доступности;
- наносить на контурные карты основные формы рельефа;
- давать характеристику климата своей области (края, республики);
- выдвигать и обосновывать на основе статистических данных гипотезы об изменении численности населения России, его половозрастной структуры, развитии человеческого капитала;
- выдвигать и обосновывать на основе анализа комплекса источников информации гипотезы об изменении отраслевой и территориальной структуры хозяйства страны;
- обосновывать возможные пути решения проблем развития хозяйства России;

- выбирать критерии для сравнения, сопоставления, места страны в мировой экономике;
- объяснять возможности России в решении современных глобальных проблем человечества;

9 класс

Ученик научится:

- выбирать источники географической информации (картографические, статистические, текстовые, видео- и фотоизображения, компьютерные базы данных), адекватные решаемым задачам;
- ориентироваться в источниках географической информации (картографические, статистические, текстовые, видео- и фотоизображения, компьютерные базы данных): находить и извлекать необходимую информацию; определять и сравнивать качественные и количественные показатели, характеризующие географические объекты, процессы и явления, их положение в пространстве по географическим картам разного содержания и другим источникам; выявлять недостающую, взаимодополняющую и/или противоречивую географическую информацию, представленную в одном или нескольких источниках;
- представлять в различных формах (в виде карты, таблицы, графика, географического описания) географическую информацию, необходимую для решения учебных и практико-ориентированных задач;
- использовать различные источники географической информации (картографические, статистические, текстовые, видео- и фотоизображения, компьютерные базы данных) для решения различных учебных и практико-ориентированных задач: выявление географических зависимостей и закономерностей на основе результатов наблюдений, на основе анализа, обобщения и интерпретации географической информации объяснение географических явлений и процессов (их свойств, условий протекания и географических различий);
- принятие решений, основанных на сопоставлении, сравнении и/или оценке географической информации;
- проводить с помощью приборов измерения температуры, влажности воздуха, атмосферного давления, силы и направления ветра, абсолютной и относительной высоты, направления и скорости течения водных потоков;
- различать изученные географические объекты, процессы и явления, сравнивать географические объекты, процессы и явления на основе известных характерных свойств и проводить их простейшую классификацию;
- использовать знания о географических законах и закономерностях, о взаимосвязях между изученными географическими объектами, процессами и явлениями для объяснения их свойств, условий протекания и различий;
- оценивать характер взаимодействия деятельности человека и компонентов природы в разных географических условиях с точки зрения концепции устойчивого развития;
- различать (распознавать, приводить примеры) изученные демографические процессы и явления, характеризующие динамику численности населения Земли и отдельных регионов и стран;
- использовать знания о населении и взаимосвязях между изученными демографическими процессами и явлениями для решения различных учебных и практико-ориентированных задач;
- описывать по карте положение и взаиморасположение

- географических объектов;
- различать географические процессы и явления, определяющие
- особенности природы и населения материков и океанов, отдельных регионов и стран;
- устанавливать черты сходства и различия особенностей природы и населения, материальной и духовной культуры регионов и отдельных стран;
- адаптации человека к разным природным условиям;
 - объяснять особенности компонентов природы отдельных территорий;
- приводить примеры взаимодействия природы и общества в пределах отдельных территорий;
- различать принципы выделения и устанавливать соотношения между государственной территорией и исключительной экономической зоной России;
 - оценивать воздействие географического положения России и ее отдельных частей на особенности природы, жизнь и хозяйственную деятельность населения;
 - различать географические процессы и явления, определяющие особенности природы России и ее отдельных регионов;
 - оценивать особенности взаимодействия природы и общества в пределах отдельных территорий России;
 - объяснять особенности компонентов природы отдельных частей страны;
 - использовать знания об особенностях компонентов природы России и ее отдельных территорий, об особенностях взаимодействия природы и общества в пределах отдельных территорий России для решения практико-ориентированных задач в контексте реальной жизни;
 - различать (распознавать, приводить примеры) демографические процессы и явления, характеризующие динамику численности населения России и отдельных регионов; факторы, определяющие динамику населения России, половозрастную структуру, особенности размещения населения по территории страны, географические различия в уровне занятости, качестве и уровне жизни населения;
 - использовать знания о естественном и механическом движении населения, половозрастной структуре, трудовых ресурсах, городском и сельском населении, этническом и религиозном составе населения России для решения практико-ориентированных задач в контексте реальной жизни;
 - находить и распознавать ответы на вопросы, возникающие в ситуациях повседневного характера, узнавать в них проявление тех или иных демографических и социальных процессов или закономерностей;
 - различать (распознавать) показатели, характеризующие отраслевую; функциональную и территориальную структуру хозяйства России;
 - объяснять и сравнивать особенности природы, населения и хозяйства отдельных регионов России;
 - сравнивать особенности природы, населения и хозяйства отдельных регионов России;
 - сравнивать показатели воспроизводства населения, средней продолжительности жизни, качества населения России с мировыми показателями и показателями других стран;
- уметь ориентироваться при помощи компаса, определять стороны
- горизонта, использовать компас для определения азимута;
 - описывать погоду своей местности;
 - объяснять расовые отличия разных народов мира;
 - давать характеристику рельефа своей местности;
- уметь выделять в записках путешественников географические особенности территории

приводить примеры современных видов связи, применять современные виды связи для решения учебных и практических задач по географии;

- оценивать место и роль России в мировом хозяйстве.

Выпускник получит возможность научиться:

- создавать простейшие географические карты различного содержания;
 - моделировать географические объекты и явления;
 - работать с записками, отчетами, дневниками путешественников как источниками географической информации;
 - подготавливать сообщения (презентации) о выдающихся путешественниках, о современных исследованиях Земли;
 - ориентироваться на местности: в мегаполисе и в природе;
 - использовать знания о географических явлениях в повседневной жизни для сохранения здоровья и соблюдения норм экологического поведения в быту и окружающей среде;
 - воспринимать и критически оценивать информацию географического содержания в научно-популярной литературе и средствах массовой информации;
 - составлять описание природного комплекса; выдвигать гипотезы о связях и закономерностях событий, процессов, объектов, происходящих в географической оболочке;
 - сопоставлять существующие в науке точки зрения о причинах происходящих глобальных изменений климата;
 - оценивать положительные и негативные последствия глобальных изменений климата для отдельных регионов и стран;
 - объяснять закономерности размещения населения и хозяйства отдельных территорий в связи с природными и социально-экономическими факторами;
 - оценивать возможные в будущем изменения географического положения России, обусловленные мировыми геодемографическими, геополитическими и геоэкономическими изменениями, а также развитием глобальной коммуникационной системы;
- давать оценку и приводить примеры изменения значения границ во
- времени, оценивать границы с точки зрения их доступности;
 - делать прогнозы трансформации географических систем и комплексов в результате изменения их компонентов;
 - наносить на контурные карты основные формы рельефа;
 - давать характеристику климата своей области (края, республики);
 - показывать на карте артезианские бассейны и области распространения многолетней мерзлоты;
 - оценивать ситуацию на рынке труда и ее динамику; объяснять различия в обеспеченности трудовыми ресурсами отдельных регионов России выдвигать и обосновывать на основе анализа комплекса источников
 - информации гипотезы об изменении отраслевой и территориальной структуры хозяйства страны;
 - обосновывать возможные пути решения проблем развития хозяйства России;
 - выбирать критерии для сравнения, сопоставления, места страны в мировой экономике;
 - объяснять возможности России в решении современных глобальных проблем человечества;
 - оценивать социально-экономическое положение и перспективы развития России.

Математика.

5 класс

Натуральные числа. Дроби. Рациональные числа

По окончании изучения курса учащийся научится:

- понимать особенности десятичной системы счисления;
- использовать понятия, связанные с делимостью натуральных чисел;
- выражать числа в эквивалентных формах, выбирая наиболее подходящую в зависимости от конкретной ситуации;
- сравнить и упорядочить рациональные числа;
- выполнять вычисления с рациональными числами, сочетая устные и письменные приемы вычислений, применять калькулятор;

Учащийся получит возможность:

- познакомиться с позиционными системами счисления с основаниями, отличными от 10.

Числовые и буквенные выражения. Уравнения.

По окончании изучения курса учащихся научится:

- выполнять операции с числовыми выражениями;

Учащиеся получат возможность:

- развивать представления о буквенных выражениях и их преобразованиях;

Геометрические фигуры. Измерение геометрических фигур.

По окончании изучения курса учащийся научится:

- распознавать на чертежах, рисунки, моделях и в окружающем мире плоские и пространственные геометрические фигуры и их элементы;
- строить углы, определять её градусную меру;
- распознавать и изображать развертки куба, прямоугольного параллелепипеда, правильной пирамиды, цилиндра и конуса;
- определять по линейным размерам развертки фигуры линейные размеры самой фигуры и наоборот;
- вычислять объём прямоугольного параллелепипеда и куба.

Учащийся получит возможность:

- научиться вычислять объём пространственных геометрических фигур, составленных из прямоугольных параллелепипедов;
- углубить и развить представление о пространственных геометрических фигурах;
- научиться применять понятие развертки для выполнения практических расчётов.

Случайные события и вероятность. Комбинаторика.

По окончании изучения курса учащийся научится:

- использовать простейшие способы представления и анализа статистических данных;
- решать комбинаторные задачи на нахождение количества объектов или комбинаций.

Учащийся получит возможность:

- приобрести первоначальный опыт организации сбора данных при проведении опроса общественного мнения, осуществлять их анализ, представлять результаты опроса в виде таблицы, диаграммы;
- научиться некоторым специальным приёмом решения комбинаторных задач.

6 класс

Натуральные числа. Дроби. Рациональные числа

По окончании изучения курса учащийся научится:

- использовать понятия и умения, связанные с пропорциональностью величин, процентами, в ходе решения математических задач и задач из смежных предметов, выполнять несложные практические расчёты;
- анализировать графики зависимости между величинами (расстояние, время, температура и т. п.)

Учащийся получит возможность:

- углубить и развить представление о натуральных числах и свойствах делимости;

- научить использовать приёмы, рационализирующие вычисления, приобрести навык контролировать вычисления, выбирая подходящий для ситуации способ.

Числовые и буквенные выражения. Уравнения.

По окончании изучения курса учащихся научится:

- выполнять преобразования буквенных выражений (раскрытие скобок, приведение подобных слагаемых);
- решать линейные уравнения, решать текстовые задачи алгебраическим методом.

Учащиеся получат возможность:

- овладеть специальными приёмами решения уравнений, применять аппарат уравнений для решения как текстовых, так и практических задач.

Геометрические фигуры. Измерение геометрических фигур.

По окончании изучения курса учащихся научится:

- распознавать на чертежах, рисунки, моделях и в окружающем мире плоские и пространственные геометрические фигуры и их элементы.

Учащийся получит возможность:

- углубить и развить представление о пространственных геометрических фигурах.

Алгебра

7 класс

Алгебраические выражения

Выпускник научится:

- оперировать понятиями "тождество", "тождественное преобразование", решать задачи, содержащие буквенные данные, работать с формулами;
- выполнять разложение многочленов на множители.

Выпускник получит возможность:

- выполнять многошаговые преобразования рациональных выражений, применяя широкий набор способов и приёмов;

Уравнения

Выпускник научится:

- решать основные виды рациональных уравнений с одной переменной, системы двух уравнений с двумя переменными;
- понимать уравнение как важнейшую математическую модель для описания и изучения разнообразных реальных ситуаций, решать текстовые задачи алгебраическим методом;

Выпускник получит возможность:

- овладеть специальными приёмами решения уравнений и систем уравнений; уверенно применять аппарат уравнений для решения разнообразных задач из математики, смежных предметов, практики;

Основные понятия. Числовые функции. Числовые последовательности

Выпускник научится: - понимать и использовать функциональные понятия, язык (термины, символические обозначения);

- строить графики элементарных функций, исследовать свойства числовых функций на основе изучения поведения их графиков;

Выпускник получит возможность:

- проводить исследования, связанные с изучением свойств функций, в том числе с использованием компьютера;

8 класс

Алгебраические выражения

Выпускник научится:

- оперировать понятиями "квадратный корень", применять его в вычислениях;
- выполнять преобразование выражений, содержащих степени с целыми показателями и квадратные корни;
- выполнять тождественные преобразования рациональных выражений на основе правил действий над многочленами и алгебраическими дробями.

Выпускник получит возможность:

- применять тождественные преобразования для решения задач из различных разделов курса.

Уравнения

Выпускник научится:

- применять графические представления для исследования уравнений, исследования и решения систем уравнений с двумя переменными.

Выпускник получит возможность:

- применять графические представления для исследования уравнений, систем уравнений, содержащих буквенные коэффициенты.

Числовые множества

Выпускник научится:

- понимать терминологию и символику, связанные с понятием множества, выполнять операции на множествами;
- использовать начальные представления о множестве действительных чисел.

Выпускник получит возможность:

- развивать представление о множествах;
- развивать представление о числе и числовых системах от натуральных до действительных чисел;
- о роли вычислений в практике;
- развивать и углубить знания о десятичной записи действительных чисел (периодические и непериодические дроби).

Основные понятия. Числовые функции. Числовые последовательности

Выпускник научится:

- понимать функцию как важнейшую математическую модель для описания процессов и явлений окружающего мира, применять функциональный язык для описания и исследования зависимостей между физическими величинами;

Выпускник получит возможность:

- на основе графиков изученных функций строить более сложные графики (кусочно-заданные, с "выколотыми" точками и т. п.).

9 класс

Неравенства

Выпускник научится:

- понимать терминологию и символику, связанные с отношением неравенства, свойства числовых неравенств;
- решать линейные неравенства с одной переменной и их системы;
- решать квадратные неравенства с опорой на графические представления;
- применять аппарат неравенства для решения задач их различных разделов курса.

Выпускник получит возможность:

- освоить разнообразные приёмы доказательства неравенств;
- уверенно применять аппарат неравенств для решения разнообразных математических задач, задач из смежных предметов и практики;
- применять графические представления для исследования неравенств, систем неравенств, содержащих буквенные коэффициенты.

Основные понятия. Числовые функции. Числовые последовательности

Выпускник научится:

- строить графики элементарных функций, исследовать свойства числовых функций на основе изучения поведения их графиков;
- понимать и использовать язык последовательностей (термины, символические обозначения);
- применять формулы, связанные с арифметической и геометрической прогрессиями, и аппарат, сформированный при изучении других разделов курса, к решению задач, в том числе с контекстом из реальной жизни.

Выпускник получит возможность:

- использовать функциональные представления и свойства функций для решения математических задач из различных разделов курса;
- решать комбинированные задачи с применением формул n -го члена и суммы n первых членов арифметической и геометрической прогрессий, применяя при этом аппарат уравнений и неравенств;
- понимать арифметическую и геометрическую прогрессии как функции натурального аргумента;
- связывать арифметическую прогрессию с линейным ростом, геометрическую - с экспоненциальным ростом.

Случайные события и вероятность. Комбинаторика. Описательная статистика

Выпускник научится:

- использовать в ходе решения задач элементарные представления, связанные с приближёнными значениями величин;
- использовать простейшие способы представления и анализа статистических данных;
- находить относительную частоту и вероятность случайного события;
- решать комбинаторные задачи нахождение числа объектов или комбинаций.

Выпускник получит возможность:

- понять, что числовые данные, которые используются для характеристики объектов окружающего мира, являются преимущественно приближёнными, что по записи приближённых значений, содержащихся в информационных источниках, можно судить о погрешности приближения
- понять, что погрешность результата вычислений должна быть соизмерима с погрешностью исходных данных; - приобрести первоначальный опыт организации сбора данных при проведении опроса общественного мнения, осуществлять их анализ, представлять результаты опроса в виде таблицы, диаграммы
- приобрести опыт проведения случайных экспериментов, в том числе с помощью компьютерного моделирования, интерпретации их результатов;
- научиться некоторым специальным приёмам решения комбинаторных задач.

Геометрия

7 класс

Наглядная геометрия

I. Начальные геометрические сведения.

Ученик научится:

- 1) пользоваться языком геометрии для описания предметов окружающего мира и их взаимного расположения;
- 2) распознавать и изображать на чертежах и рисунках геометрические фигуры и их конфигурации;
- 3) находить значения длин линейных элементов фигур и их отношения, градусную меру углов от 0° до 180° , применяя определения, свойства и признаки фигур и их элементов, отношения фигур;
- 4) решать несложные задачи на построение, применяя основные алгоритмы построения с помощью циркуля и линейки.

Ученик получит возможность научиться:

- 1) решать задачи на доказательство, опираясь на изученные свойства фигур и отношений между ними и применяя изученные методы доказательств;
- 2) решать несложные задачи на построение, применяя основные алгоритмы построения с помощью циркуля и линейки;
- 3) исследовать свойства планиметрических фигур с помощью компьютерных программ;
- 4) выполнять проекты по темам (по выбору).

Геометрические фигуры

II. Треугольники.

Ученик научится:

- 1) строить с помощью чертежного угольника и транспортира медианы, высоты, биссектрисы прямоугольного треугольника;
- 2) проводить исследования несложных ситуаций (сравнение элементов равнобедренного треугольника), формулировать гипотезы исследования, понимать необходимость ее проверки, доказательства, совместно работать в группе;
- 3) переводить текст (формулировки) первого, второго, третьего признаков равенства треугольников в графический образ, короткой записи доказательства, применению для решения задач на выявление равных треугольников; 4) выполнять алгоритмические предписания и инструкции (на примере построения биссектрисы, перпендикуляра, середины отрезка), овладевать азами графической культуры.

Ученик получит возможность научиться:

- 1) переводить текстовую информацию в графический образ и математическую модель, решать комбинированные задачи с использованием алгоритмов, записывать решения с помощью принятых условных обозначений;
- 2) составлять конспект математического текста, выделять главное, формулировать определения по описанию математических объектов;
- 3) проводить исследования ситуаций (сравнение элементов равнобедренного треугольника), формулировать гипотезы исследования, понимать необходимость ее проверки, доказательства, совместно работать в группе;
- 4) проводить подбор информации к проектам, организовывать проектную деятельность и проводить её защиту.

Наглядная геометрия

III. Параллельные прямые.

Ученик научится:

- 1) передавать содержание материала в сжатом виде (конспект), структурировать материал, понимать специфику математического языка и работы с математической символикой;
- 2) работать с готовыми предметными, знаковыми и графическими моделями для описания свойств и качеств изучаемых объектов;
- 3) проводить классификацию объектов (параллельные, непараллельные прямые) по заданным признакам;
- 4) использовать соответствующие инструменты для решения практических задач, точно выполнять инструкции;
- 5) распределять свою работу, оценивать уровень владения материалом.

Ученик получит возможность научиться:

- 1) работать с готовыми графическими моделями для описания свойств и качеств изучаемых объектов, проводить классификацию объектов (углов, полученных при пересечении двух прямых) по заданным признакам;
- 2) переводить текстовую информацию в графический образ и математическую модель, представлять информацию в сжатом виде (схематичная запись формулировки теоремы), проводить доказательные рассуждения, понимать специфику математического языка;

3) объяснять изученные положения на самостоятельно подобранных примерах, проводить классификацию (на примере видов углов при двух параллельных и секущей) по выделенным признакам, доказательные рассуждения.

Геометрические фигуры

IV. Соотношения между сторонами и углами треугольника.

Ученик научится:

- 1) проводить исследования несложных ситуаций (измерение углов треугольника и вычисление их суммы), формулировать гипотезу исследования, понимать необходимость ее проверки, совместно работать в группе;
- 2) составлять конспект математического текста, выделять главное, формулировать определения по описанию математических объектов;
- 3) осуществлять перевод понятий из печатного (текст) в графический образ (чертеж);
- 4) приводить примеры, подбирать аргументы, вступать в речевое общение, участвовать в коллективной деятельности, оценивать работы других; различать факт, гипотезу, проводить доказательные рассуждения в ходе решения исследовательских задач на выявление соотношений углов прямоугольного треугольника;
- 5) проводить исследования несложных ситуаций (сравнение прямоугольных треугольников), представлять результаты своего мини-исследования, выбирать соответствующий признак для сравнения, работать в группе.

Ученик получит возможность научиться:

- 1) переводить текстовую информацию в графический образ и математическую модель, решать комбинированные задачи с использованием 2–3 алгоритмов, проводить доказательные рассуждения в ходе презентации решения задач, составлять обобщающие таблицы;
- 2) составлять конспект математического текста, выделять главное, формулировать определения по описанию математических объектов;
- 3) осуществлять перевод понятий из текстовой формы в графическую.

8 класс

Наглядная геометрия

Ученик научится:

- 1) распознавать на чертежах, рисунках, моделях и в окружающем мире плоские и пространственные геометрические фигуры;
- 2) распознавать развёртки куба, прямоугольного параллелепипеда;
- 3) определять по линейным размерам развёртки фигуры линейные размеры самой фигуры и наоборот;
- 4) вычислять объём прямоугольного параллелепипеда.

Ученик получит возможность:

- 5) вычислять объёмы пространственных геометрических фигур, составленных из прямоугольных параллелепипедов;
- 6) углубить и развить представления о пространственных геометрических фигурах;
- 7) применять понятие развёртки для выполнения практических расчётов.

Геометрические фигуры

Ученик научится:

- 1) пользоваться языком геометрии для описания предметов окружающего мира и их взаимного расположения;
- 2) распознавать и изображать на чертежах и рисунках геометрические фигуры и их конфигурации;

- 3) находить значения длин линейных элементов фигур и их отношения, градусную меру углов от 0 до 180° , применяя определения, свойства и признаки фигур и их элементов, отношения фигур (равенство, подобие, симметрии, поворот, параллельный перенос);
- 4) оперировать с начальными понятиями тригонометрии и выполнять элементарные операции над функциями углов;
- 5) решать задачи на доказательство, опираясь на изученные свойства фигур и отношений между ними и применяя изученные методы доказательств;
- 6) решать несложные задачи на построение, применяя основные алгоритмы построения с помощью циркуля и линейки;
- 7) решать простейшие планиметрические задачи в пространстве.

Ученик получит возможность:

- 8) овладеть методами решения задач на вычисления и доказательства: методом от противного, методом подобия, методом перебора вариантов и методом геометрических мест точек;
- 9) приобрести опыт применения алгебраического и тригонометрического аппарата и идей движения при решении геометрических задач;
- 10) овладеть традиционной схемой решения задач на построение с помощью циркуля и линейки: анализ, построение, доказательство и исследование;
- 11) научиться решать задачи на построение методом геометрического места точек и методом подобия;
- 12) приобрести опыт исследования свойств планиметрических фигур с помощью компьютерных программ.

Измерение геометрических величин

Ученик научится:

- 1) использовать свойства измерения длин, площадей и углов при решении задач на нахождение длины отрезка, длины окружности, длины дуги окружности, градусной меры угла;
- 2) вычислять длины линейных элементов фигур и их углы, используя формулы длины окружности и длины дуги окружности, формулы площадей фигур;
- 3) вычислять площади треугольников, прямоугольников, параллелограммов, трапеций, кругов и секторов;
- 4) вычислять длину окружности, длину дуги окружности;
- 5) решать задачи на доказательство с использованием формул длины окружности и длины дуги окружности, формул площадей фигур;
- 6) решать практические задачи, связанные с нахождением геометрических величин (используя при необходимости справочники и технические средства).

Ученик получит возможность:

- 7) вычислять площади фигур, составленных из двух или более прямоугольников, параллелограммов, треугольников, круга и сектора;
- 8) вычислять площади многоугольников, используя отношения равновеликости и равноставленности;
- 9) приобрести опыт применения алгебраического и тригонометрического аппарата и идей движения при решении задач на вычисление площадей многоугольников.

9 класс

Векторы

Ученик научится

- обозначать и изображать векторы,
- изображать вектор, равный данному,
- строить вектор, равный сумме двух векторов, используя правила треугольника, параллелограмма, формулировать законы сложения,
- строить сумму нескольких векторов, используя правило многоугольника,

- строить вектор, равный разности двух векторов, двумя способами.
- решать геометрические задачи использование алгоритма выражения через данные векторы, используя правила сложения, вычитания и умножения вектора на число.
- решать простейшие геометрические задачи, опираясь на изученные свойства векторов;
- находить среднюю линию трапеции по заданным основаниям.

Ученик получит возможность

- овладеть векторным методом для решения задач на вычисление и доказательство;
- приобрести опыт выполнения проектов.

Координаты

Ученик научится

- оперировать на базовом уровне понятиями: координаты вектора, координаты суммы и разности векторов, произведения вектора на число;
 - вычислять координаты вектора, координаты суммы и разности векторов, координаты произведения вектора на число;
 - вычислять угол между векторами,
 - вычислять скалярное произведение векторов;
 - вычислять расстояние между точками по известным координатам,
 - вычислять координаты середины отрезка;
 - составлять уравнение окружности, зная координаты центра и точки окружности, составлять уравнение прямой по координатам двух ее точек;
- решать простейшие задачи методом координат

Ученик получит возможность

- овладеть координатным методом решения задач на вычисление и доказательство;
 - приобрести опыт использования компьютерных программ для анализа частных случаев взаимного расположения окружностей и прямых;
- приобрести опыт выполнения проектов

Измерение геометрических величин

Ученик научится

- оперировать на базовом уровне понятиями: синуса, косинуса и тангенса углов,
- применять основное тригонометрическое тождество при решении задач на нахождение одной тригонометрической функции через другую,
- изображать угол между векторами, вычислять скалярное произведение векторов,
- находить углы между векторами, используя формулу скалярного произведения в координатах,
- применять теорему синусов, теорему косинусов,
- применять формулу площади треугольника,
- решать простейшие задачи на нахождение сторон и углов произвольного треугольника

Ученик получит возможность

- вычислять площади фигур, составленных из двух и более прямоугольников, параллелограммов, треугольников, круга и сектора;
 - вычислять площади многоугольников, используя отношения равновеликости и равноставленности;
 - применять алгебраический и тригонометрический материал при решении задач на вычисление площадей многоугольников;
- приобрести опыт применения алгебраического и тригонометрического аппарата при решении геометрических задач

Измерение геометрических величин

Ученик научится

- оперировать на базовом уровне понятиями правильного многоугольника,
- применять формулу для вычисления угла правильного n -угольника.
- применять формулы площади, стороны правильного многоугольника, радиуса вписанной и описанной окружности,
- применять формулы длины окружности, дуги окружности, площади круга и кругового сектора.
- использовать свойства измерения длин, углов при решении задач на нахождение длины отрезка, градусной меры угла;
- вычислять площади треугольников, прямоугольников, трапеций, кругов и секторов;
- вычислять длину окружности и длину дуги окружности;
- вычислять длины линейных элементов фигур и их углы, используя изученные формулы.

Ученик получит возможность

- выводить формулу для вычисления угла правильного n -угольника и применять ее в процессе решения задач,
- проводить доказательства теорем о формуле площади, стороны правильного многоугольника, радиуса вписанной и описанной окружности и следствий из теорем и применять их при решении задач,
- решать задачи на доказательство с использованием формул длины окружности и длины дуги окружности, формул площадей фигур.

Наглядная геометрия

Ученик научится

- оперировать на базовом уровне понятиями отображения плоскости на себя и движения,
- оперировать на базовом уровне понятиями осевой и центральной симметрии, параллельного переноса, поворота,
- распознавать виды движений,
- выполнять построение движений с помощью циркуля и линейки, осуществлять преобразование фигур,
- распознавать по чертежам, осуществлять преобразования фигур с помощью осевой и центральной симметрии, параллельного переноса и поворота;
- распознавать на чертежах, рисунках, моделях и в окружающем мире плоские и пространственные геометрические фигуры;
- распознавать развёртки куба, прямоугольного параллелепипеда, правильной пирамиды, цилиндра и конуса;
- определять по линейным размерам развёртки фигуры линейные размеры самой фигуры и наоборот;
- вычислять объём прямоугольного параллелепипеда.

Ученик получит возможность

- применять свойства движения при решении задач,
- применять понятия: осевая и центральная симметрия, параллельный перенос и поворот в решении задач;
- вычислять объёмы пространственных геометрических фигур, составленных из прямоугольных параллелепипедов;
- углубить и развить представления о пространственных геометрических фигурах; применять понятие развёртки для выполнения практических расчётов.

Информатика

7 класс

Информация и способы её представления

Выпускник научится:

- декодировать и кодировать информацию при заданных правилах кодирования;
- оперировать единицами измерения количества информации;
- оценивать количественные параметры информационных объектов и процессов (объём памяти, необходимый для хранения информации; время передачи информации и др.);
- перекодировать информацию из одной пространственно-графической или знаково-символической формы в другую, в том числе использовать графическое представление (визуализацию) числовой информации;

Выпускник получит возможность:

- углубить и развить представления о современной научной картине мира, об информации как одном из основных понятий современной науки, об информационных процессах и их роли в современном мире;
- научиться определять мощность алфавита, используемого для записи сообщения;
- научиться оценивать информационный объём сообщения, записанного символами произвольного алфавита

Использование программных систем и сервисов. Работа в информационном пространстве**Выпускник научится:**

- называть функции и характеристики основных устройств компьютера;
- описывать виды и состав программного обеспечения современных компьютеров;
- подбирать программное обеспечение, соответствующее решаемой задаче;
- оперировать объектами файловой системы;
- применять основные правила создания текстовых документов;

Ученик получит возможность:

- научиться систематизировать знания о принципах организации файловой системы, основных возможностях графического интерфейса и правилах организации индивидуального информационного пространства;
- научиться систематизировать знания о назначении и функциях программного обеспечения компьютера; приобрести опыт решения задач из разных сфер человеческой деятельности с применением средств информационных технологий;

8 класс**Информация и способы её представления****Выпускник научится:**

- записывать в двоичной системе целые числа от 0 до 256;
- составлять логические выражения с операциями И, ИЛИ, НЕ; определять значение логического выражения; строить таблицы истинности;
- анализировать информационные модели (таблицы, графики, диаграммы, схемы и др.);
- перекодировать информацию из одной пространственно-графической или знаково-символической формы в другую, в том числе использовать графическое представление (визуализацию) числовой информации;

Выпускник получит возможность:

- переводить небольшие десятичные числа из восьмеричной и шестнадцатеричной системы счисления в десятичную систему счисления;
- познакомиться с тем, как информация представляется в компьютере, в том числе с двоичным кодированием текстов, графических изображений, звука;

- научиться решать логические задачи с использованием таблиц истинности;
- научиться решать логические задачи путем составления логических выражений и их преобразования с использованием основных свойств логических операций.

Основы алгоритмической культуры

Выпускник научится:

- понимать смысл понятия «алгоритм» и широту сферы его применения; анализировать предлагаемые последовательности команд на предмет наличия у них таких свойств алгоритма как дискретность, детерминированность, понятность, результативность, массовость;
- оперировать алгоритмическими конструкциями «следование», «ветвление», «цикл» (подбирать алгоритмическую конструкцию, соответствующую той или иной ситуации; переходить от записи алгоритмической конструкции на алгоритмическом языке к блок-схеме и обратно);
- понимать термины «исполнитель», «формальный исполнитель», «среда исполнителя», «система команд исполнителя» и др.; понимать ограничения, накладываемые средой исполнителя и системой команд, на круг задач, решаемых исполнителем;
- исполнять линейный алгоритм для формального исполнителя с заданной системой команд;
- составлять линейные алгоритмы, число команд в которых не превышает заданное;
- ученик научится исполнять записанный на естественном языке алгоритм, обрабатывающий цепочки символов.
- исполнять линейные алгоритмы, записанные на алгоритмическом языке.
- исполнять алгоритмы с ветвлениями, записанные на алгоритмическом языке;
- понимать правила записи и выполнения алгоритмов, содержащих цикл с параметром или цикл с условием продолжения работы;
- определять значения переменных после исполнения простейших циклических алгоритмов, записанных на алгоритмическом языке;
- разрабатывать и записывать на языке программирования короткие алгоритмы, содержащие базовые алгоритмические конструкции.

Выпускник получит возможность научиться:

- исполнять алгоритмы, содержащие ветвления и повторения, для формального исполнителя с заданной системой команд;
- составлять все возможные алгоритмы фиксированной длины для формального исполнителя с заданной системой команд;
- определять количество линейных алгоритмов, обеспечивающих решение поставленной задачи, которые могут быть составлены для формального исполнителя с заданной системой команд;
- подсчитывать количество тех или иных символов в цепочке символов, являющейся результатом работы алгоритма;
- по данному алгоритму определять, для решения какой задачи он предназначен;
- исполнять записанные на алгоритмическом языке циклические алгоритмы обработки одномерного массива чисел (суммирование всех элементов массива; суммирование элементов массива с определёнными индексами; суммирование элементов массива, с заданными свойствами; определение количества элементов массива с заданными свойствами; поиск наибольшего/ наименьшего элементов массива и др.);
- разрабатывать в среде формального исполнителя короткие алгоритмы, содержащие базовые алгоритмические конструкции;

- разрабатывать и записывать на языке программирования эффективные алгоритмы, содержащие базовые алгоритмические конструкции.

9 класс

Информация и способы её представления

Выпускник научится:

- анализировать информационные модели (таблицы, графики, диаграммы, схемы и др.);
- перекодировать информацию из одной пространственно-графической или знаково-символической формы в другую, в том числе использовать графическое представление (визуализацию) числовой информации;
- выбирать форму представления данных (таблица, схема, график, диаграмма) в соответствии с поставленной задачей;
- строить простые информационные модели объектов и процессов из различных предметных областей с использованием типовых средств (таблиц, графиков, диаграмм, формул и пр.), оценивать адекватность построенной модели объекту-оригиналу и целям моделирования.

Выпускник получит возможность:

- сформировать представление о моделировании как методе научного познания; о компьютерных моделях и их использовании для исследования объектов окружающего мира;
- познакомиться с примерами использования графов и деревьев при описании реальных объектов и процессов
- научиться строить математическую модель задачи – выделять исходные данные и результаты, выявлять соотношения между ними.

Основы алгоритмической культуры

Выпускник научится:

- определять значения переменных после исполнения простейших циклических алгоритмов, записанных на алгоритмическом языке;
- разрабатывать и записывать на языке программирования короткие алгоритмы, содержащие базовые алгоритмические конструкции.

Выпускник получит возможность научиться:

- исполнять записанные на алгоритмическом языке циклические алгоритмы обработки одномерного массива чисел (суммирование всех элементов массива; суммирование элементов массива с определёнными индексами; суммирование элементов массива, с заданными свойствами; определение количества элементов массива с заданными свойствами; поиск наибольшего/ наименьшего элементов массива и др.);
- разрабатывать в среде формального исполнителя короткие алгоритмы, содержащие базовые алгоритмические конструкции;
- разрабатывать и записывать на языке программирования эффективные алгоритмы, содержащие базовые алгоритмические конструкции.

Использование программных систем и сервисов. Работа в информационном пространстве

Выпускник научится:

- использовать основные приёмы обработки информации в электронных таблицах;
- работать с формулами;
- визуализировать соотношения между числовыми величинами.
- осуществлять поиск информации в готовой базе данных;
- основам организации и функционирования компьютерных сетей;

- составлять запросы для поиска информации в Интернете;
- использовать основные приёмы создания презентаций в редакторах презентаций.

Ученик получит возможность:

- научиться проводить обработку большого массива данных с использованием средств электронной таблицы;
- расширить представления о компьютерных сетях распространения и обмена информацией, об использовании информационных ресурсов общества с соблюдением соответствующих правовых и этических норм, требований информационной безопасности;
- научиться оценивать возможное количество результатов поиска информации в Интернете, полученных по тем или иным запросам.
- познакомиться с подходами к оценке достоверности информации (оценка надёжности источника, сравнение данных из разных источников и в разные моменты времени и т. п.);
- закрепить представления о требованиях техники безопасности, гигиены, эргономики и ресурсосбережения при работе со средствами информационных и коммуникационных технологий;
- сформировать понимание принципов действия различных средств информатизации, их возможностей, технических и экономических ограничений.

Основы духовно-нравственной культуры народов России.

5 класс

Ученик научится:

- находить на карте национально-территориальные образования Российской Федерации;
- определять влияние природных условий на жизнь и быт людей;
- описывать памятники истории и культуры народов России на основе иллюстраций учебника;
- рассказывать (на основе учебника и дополнительных источников информации) о традиционных религиях, обычаях и традициях народов России;
- готовить небольшие сообщения о национальных праздниках, народных промыслах народов России, защитниках Отечества, национальных героях;
- характеризовать духовно-нравственные черты народов России, основываясь на традиционных религиях, фольклоре и других источниках;
- различать хорошие и плохие поступки людей, оценивать их с общепринятых нравственных позиций;
- рассказывать о составе семьи, своих обязанностях в семье, оценивать характер семейных взаимоотношений;
- оценивать, приводя примеры, своё поведение в семье, школе и вне их;
- использовать полученные в курсе «Окружающий мир» знания о правах и обязанностях граждан России, государственной символике, государственных институтах и др. для формирования представлений о России, как общем доме для народов её населяющих;
- объяснять значение понятий «малая родина», «Родина», «россиянин»;
- приводить примеры беззаветного служения Родине – России.

Ученик получит возможность научиться:

- использовать первоначальные представления о традиционных религиях народов России, их нравственных заповедях в общении с одноклассниками и другими людьми;
- сравнивать обычаи и традиции народов России, авторское и своё отношение к литературным героям, реальным событиям и людям;
- находить на карте столицы национально-территориальных образований России;

- соблюдать нравственные нормы поведения в семье, школе, общественных местах; заботливо относиться к младшим, уважать старших;
- различать нравственные и безнравственные поступки, давать оценку своим поступкам и стараться избавиться от недостатков;
- использовать дополнительную информацию (словари, энциклопедии, детскую художественную литературу, Интернет) с целью поиска ответов на вопросы, извлечения сведений об образе жизни, обычаях и традициях, религиях народов России для создания собственных устных и письменных сообщений, презентаций.

Физика

7 класс

Механические явления

Ученик научится:

Понимать смысл понятий:

- физическое явление, физический закон, физические величины, взаимодействие;
- смысл физических величин: путь, скорость, масса, плотность, сила, давление, работа, мощность, кинетическая энергия, потенциальная энергия, коэффициент полезного действия;
- смысл физических законов: закон Паскаля, закон Архимеда.

Ученик получит возможность научиться:

- собирать установки для эксперимента по описанию, рисунку и проводить наблюдения изучаемых явлений;
- измерять массу, объём, силу тяжести, расстояние; представлять результаты измерений в виде таблиц, выявлять эмпирические зависимости;
- объяснять результаты наблюдений и экспериментов;
- применять экспериментальные результаты для предсказания значения величин, характеризующих ход физических явлений;
- выражать результаты измерений и расчётов в единицах Международной системы;
- решать задачи на применение изученных законов;
- приводить примеры практического использования физических законов;
- использовать приобретённые знания и умения в практической деятельности и в повседневной жизни.

8 класс

Тепловые явления. Электрические и магнитные явления

Ученик научится:

- Понимать смысл понятий: тепловое движение, теплопередача, теплопроводность, конвекция, излучение, агрегатное состояние, фазовый переход, электрический заряд, электрическое поле, проводник и диэлектрик, химический элемент, атом и атомное ядро, протон, нейтрон, ядерные реакции синтеза и деления, электрическая сила, силовые линии электрического поля, ион, электрическая цепь и схема, точечный источник света, поле зрения, аккомодация, зеркало, тень, затмение, оптическая ось, фокус, оптический центр, близорукость и дальновидность, магнитное поле, магнитные силовые линии, электромагнитное поле, электромагнитные волны, постоянный магнит, магнитный полюс;
- смысл физических величин: внутренняя энергия, количество теплоты, удельная теплоёмкость вещества, удельная теплота сгорания топлива, удельная теплота парообразования, удельная теплота плавления, температура, температура кипения, температура плавления, влажность, электрический заряд, сила тока, напряжение, сопротивление, удельное сопротивление, работа и мощность тока, массовое число, энергия связи, углы падения, отражения, преломления, фокусное расстояние, оптическая сила;

- смысл физических законов: закон сохранения энергии в тепловых процессах, закон сохранения электрического заряда, закон Ома для участка электрической цепи, закон Джоуля-Ленца, закон Ампера, закон прямолинейного распространения света, закон отражения и преломления света.

Ученик получит возможность научиться:

- описывать и объяснять физические явления: теплопроводность, конвекцию, излучение, испарение, конденсацию, кипение, плавление, кристаллизацию, электризацию тел, взаимодействие электрических зарядов, взаимодействие магнитов, действие магнитного поля на проводник с током, тепловое действие тока, электромагнитную индукцию, отражение, преломление и дисперсию света;
- использовать физические приборы и измерительные инструменты для измерения физических величин: температуры, влажности воздуха, силы тока, напряжения, электрического сопротивления, работы и мощности электрического тока;
- представлять результаты измерений с помощью таблиц, графиков и выявлять на этой основе эмпирические зависимости: температуры остывающего тела от времени, силы тока от напряжения на участке цепи, угла отражения от угла падения света, угла преломления от угла падения света;
- выражать результаты измерений и расчетов в единицах Международной системы;
- приводить примеры практического использования физических знаний о тепловых, электромагнитных явлениях;
- решать задачи на применение изученных физических законов.

9 класс

Электрические и магнитные явления. Квантовые явления. Элементы астрономии

Ученик научится:

- понимать смысл понятий: магнитное поле, атом, атомное ядро, радиоактивность, ионизирующие излучения; относительность механического движения, траектория, инерциальная система отсчета, искусственный спутник, замкнутая система, внутренние силы, математический маятник, звук, изотоп, нуклон;
- смысл физических величин: магнитная индукция, магнитный поток, энергия электромагнитного поля, перемещение, проекция вектора, путь, скорость, ускорение, ускорение свободного падения, центростремительное ускорение, сила, сила тяжести, масса, вес тела, импульс, период, частота, амплитуда, период, частота, фаза, длина волны, скорость волны, энергия связи, дефект масс, период полураспада;
- смысл физических законов: уравнения кинематики, законы Ньютона (первый, второй, третий), закон всемирного тяготения, закон сохранения импульса, принцип относительности Галилея, законы гармонических колебаний, правило левой руки, закон электромагнитной индукции, правило Ленца, закон радиоактивного распада.

Ученик получит возможность научиться:

- собирать установки для эксперимента по описанию, рисунку и проводить наблюдения изучаемых явлений;
- измерять силу тяжести, расстояние; представлять результаты измерений в виде таблиц, выявлять эмпирические зависимости;
- объяснять результаты наблюдений и экспериментов;
- применять экспериментальные результаты для предсказания значения величин, характеризующих ход физических явлений;
- выражать результаты измерений и расчётов в единицах Международной системы;
- решать задачи на применение изученных законов; приводить примеры практического использования физических законов;
- использовать приобретенные знания и умения в практической деятельности и в повседневной жизни.

Биология

5 класс

Ученик научится:

Выделять существенные признаки биологических объектов (клеток и организмов растений, животных, грибов, бактерий) и процессов, характерных для живых организмов. Аргументировать, приводить доказательства различий растений, животных, грибов и бактерий.

Раскрывать роль биологии в практической деятельности людей; роль различных организмов в жизни человека;

Выявлять примеры и раскрывать сущность приспособленности организмов к среде обитания.

Использовать методы биологической науки: наблюдать и описывать биологические объекты и процессы; ставить биологические эксперименты и объяснять их результаты.

Знать и аргументировать основные правила поведения в природе.

Знать и соблюдать правила работы в кабинете биологии.

Ученик получит возможность научиться:

Находить информацию о растениях, животных грибах и бактериях в научно-популярной литературе, биологических словарях, справочниках, Интернет ресурсе, анализировать и оценивать ее, переводить из одной формы в другую.

Основам исследовательской и проектной деятельности по изучению организмов различных царств живой природы, включая умения формулировать задачи, представлять работу на защиту и защищать ее.

Создавать собственные письменные и устные сообщения о растениях, животных, бактериях и грибах на основе нескольких источников информации, сопровождать выступление презентацией, учитывая особенности аудитории сверстников.

Работать в группе сверстников при решении познавательных задач связанных с изучением особенностей строения и жизнедеятельности растений, животных, грибов и бактерий, планировать совместную деятельность, учитывать мнение окружающих и адекватно оценивать собственный вклад в деятельность группы.

6 класс

Ученик научится:

Характеризовать некоторые особенности строения и процессов жизнедеятельности биологических объектов (клеток, организмов), их практическую значимость;

Аргументировать, приводить доказательства родства различных таксонов растений, грибов и бактерий;

Осуществлять классификацию биологических объектов (растений, бактерий, грибов) на основе определения их принадлежности к определенной систематической группе;

Раскрывать роль биологии в практической деятельности людей; роль различных организмов в жизни человека;

Объяснять общность происхождения и эволюции систематических групп растений и животных на примерах сопоставления биологических объектов;

Выявлять примеры и раскрывать сущность приспособленности организмов к среде обитания;

Различать по внешнему виду, схемам и описаниям реальные биологические объекты или их изображения, выявлять отличительные признаки биологических объектов;

Сравнивать биологические объекты (растения, бактерии, грибы), процессы жизнедеятельности; делать выводы и умозаключения на основе сравнения;

Устанавливать взаимосвязи между особенностями строения и функциями клеток и тканей, органов и систем органов;

Применять методы биологической науки для изучения клеток и организмов: проводить наблюдения за живыми организмами, ставить несложные биологические эксперименты и объяснять их результаты, описывать биологические объекты и процессы;

Использовать составляющие исследовательской и проектной деятельности по изучению живых организмов (приводить доказательства, классифицировать, сравнивать, выявлять взаимосвязи);

Ориентироваться в системе познавательных ценностей: оценивать информацию о живых организмах, получаемую из разных источников; последствия деятельности человека в природе.

Ученик получит возможность научиться:

Соблюдать правила работы в кабинете биологии, с биологическими приборами и инструментами;

Использовать приёмы оказания первой помощи при отравлении ядовитыми грибами, выделять эстетические достоинства некоторых объектов живой природы;

Осознанно соблюдать основные принципы и правила отношения к живой природе;

Ориентироваться в системе моральных норм и ценностей по отношению к объектам живой природы (признание высокой ценности жизни во всех её проявлениях, экологическое сознание, эмоционально-ценностное отношение к объектам живой природы);

Знать и аргументировать основные правила поведения в природе;

Анализировать и оценивать последствия деятельности человека в природе;

Описывать и использовать приемы выращивания и размножения культурных растений и домашних животных, ухода за ними;

Находить информацию о живых объектах в научно-популярной литературе, биологических словарях и справочниках, анализировать, оценивать её и переводить из одной формы в другую;

Выбирать целевые и смысловые установки в своих действиях и поступках по отношению к живой природе.

Создавать собственные письменные и устные сообщения о растениях, животных, бактериях и грибах на основе нескольких источников информации, сопровождать выступление презентацией, учитывая особенности аудитории сверстников;

Работать в группе сверстников при решении познавательных задач связанных с изучением особенностей строения и жизнедеятельности растений, животных, грибов и бактерий, планировать совместную деятельность, учитывать мнение окружающих и адекватно оценивать собственный вклад в деятельность группы.

7 класс

Ученик научится:

Характеризовать некоторые особенности строения и процессов жизнедеятельности биологических объектов (клеток, организмов), их практическую значимость;

Аргументировать, приводить доказательства родства различных таксонов животных;

Осуществлять классификацию биологических объектов - животных на основе определения их принадлежности к определенной систематической группе;

Раскрывать роль биологии в практической деятельности людей; роль различных организмов в жизни человека;

Объяснять общность происхождения и эволюции систематических групп растений и животных на примерах сопоставления биологических объектов;

Выявлять примеры и раскрывать сущность приспособленности организмов к среде обитания;

Различать по внешнему виду, схемам и описаниям реальные биологические объекты или их изображения, выявлять отличительные признаки биологических объектов;

Сравнивать биологические объекты (растения и животные), процессы жизнедеятельности; делать выводы и умозаключения на основе сравнения;

Устанавливать взаимосвязи между особенностями строения и функциями клеток и тканей, органов и систем органов;

Применять методы биологической науки для изучения клеток и организмов: проводить наблюдения за живыми организмами, ставить несложные биологические эксперименты и объяснять их результаты, описывать биологические объекты и процессы;

Использовать составляющие исследовательской и проектной деятельности по изучению живых организмов (приводить доказательства, классифицировать, сравнивать, выявлять взаимосвязи);

Ориентироваться в системе познавательных ценностей: оценивать информацию о живых организмах, получаемую из разных источников; последствия деятельности человека в природе.

Ученик получит возможность научиться:

Соблюдать правила работы в кабинете биологии, с биологическими приборами и инструментами;

Использовать приёмы оказания первой помощи при отравлении ядовитыми грибами, выделять эстетические достоинства некоторых объектов живой природы;

Осознанно соблюдать основные принципы и правила отношения к живой природе;

Ориентироваться в системе моральных норм и ценностей по отношению к объектам живой природы (признание высокой ценности жизни во всех её проявлениях, экологическое сознание, эмоционально-ценностное отношение к объектам живой природы);

Знать и аргументировать основные правила поведения в природе;

Анализировать и оценивать последствия деятельности человека в природе;

Описывать и использовать приемы выращивания и размножения домашних животных, ухода за ними;

Находить информацию о живых объектах в научно-популярной литературе, биологических словарях и справочниках, анализировать, оценивать её и переводить из одной формы в другую;

Выбирать целевые и смысловые установки в своих действиях и поступках по отношению к живой природе.

Создавать собственные письменные и устные сообщения о растениях, животных, бактериях и грибах на основе нескольких источников информации, сопровождать выступление презентацией, учитывая особенности аудитории сверстников;

Работать в группе сверстников при решении познавательных задач связанных с изучением особенностей строения и жизнедеятельности животных планировать совместную деятельность, учитывать мнение окружающих и адекватно оценивать собственный вклад в деятельность группы.

8 класс

Ученик научится:

Выделять существенные признаки биологических объектов (животных клеток и тканей, органов и систем органов человека) и процессов жизнедеятельности, характерных для организма человека;

Аргументировать, приводить доказательства взаимосвязи человека и окружающей среды, родства человека с животными;

Аргументировать, приводить доказательства отличий человека от животных;

Аргументировать, приводить доказательства необходимости соблюдения мер профилактики заболеваний, травматизма, стрессов, вредных привычек, нарушения осанки, зрения, слуха, инфекционных и простудных заболеваний;

Объяснять эволюцию вида Человек разумный на примерах сопоставления биологических объектов и других материальных артефактов;

Выявлять примеры и пояснять проявление наследственных заболеваний у человека, сущность процессов наследственности и изменчивости, присущей человеку;

Различать по внешнему виду, схемам и описаниям реальные биологические объекты (клетки, ткани органы, системы органов) или их изображения, выявлять отличительные признаки биологических объектов;

Сравнивать биологические объекты (клетки, ткани, органы, системы органов), процессы жизнедеятельности (питание, дыхание, обмен веществ, выделение и др.); делать выводы и умозаключения на основе сравнения;

Устанавливать взаимосвязи между особенностями строения и функциями клеток и тканей, органов и систем органов;

Использовать методы биологической науки: наблюдать и описывать биологические объекты и процессы; проводить исследования с организмом человека и объяснять их результаты;

Знать и аргументировать основные принципы здорового образа жизни, рациональной организации труда и отдыха;

Анализировать и оценивать влияние факторов риска на здоровье человека;

Описывать и использовать приемы оказания первой помощи;

Знать и соблюдать правила работы в кабинете биологии.

Ученик получит возможность научиться:

Объяснять необходимость применения тех или иных приемов при оказании первой доврачебной помощи при отравлениях, ожогах, обморожениях, травмах, спасении утопающего, кровотечениях;

Находить информацию о строении и жизнедеятельности человека в научно-популярной литературе, биологических словарях, справочниках,

Интернет-ресурсе, анализировать и оценивать ее, переводить из одной формы в другую;

Ориентироваться в системе моральных норм и ценностей по отношению к собственному здоровью и здоровью других людей;

Находить в учебной, научно-популярной литературе, Интернет- ресурсах информацию об организме человека, оформлять ее в виде устных сообщений и докладов;

Анализировать и оценивать целевые и смысловые установки в своих действиях и поступках по отношению к здоровью своему и окружающих; последствия влияния факторов риска на здоровье человека.

Создавать собственные письменные и устные сообщения об организме человека и его жизнедеятельности на основе нескольких источников информации, сопровождать выступление презентацией, учитывая особенности аудитории сверстников;

Работать в группе сверстников при решении познавательных задач связанных с особенностями строения и жизнедеятельности организма человека, планировать совместную деятельность, учитывать мнение окружающих и адекватно оценивать собственный вклад в деятельность группы.

9 класс

Ученик научится:

Выделять существенные признаки биологических объектов(вида, экосистемы, биосферы) и процессов, характерных для сообществ живых организмов;

Аргументировать, приводить доказательства необходимости защиты окружающей среды;

Аргументировать, приводить доказательства зависимости здоровья человека от состояния окружающей среды;

Осуществлять классификацию биологических объектов на основе определения их принадлежности к определенной систематической группе;

Раскрывать роль биологии в практической деятельности людей; роль биологических объектов в природе и жизни человека; значение Биологического разнообразия для сохранения биосферы;
Объяснять общность происхождения и эволюции организмов на основе сопоставления Особенностей их строения и функционирования;
Объяснять механизмы наследственности и изменчивости, Возникновения приспособленности, процесс видообразования;
различать по внешнему виду, схемам и описаниям реальные биологические объекты или Их изображения, выявляя отличительные признаки биологических объектов;
Сравнивать биологические объекты, процессы; делать выводы и умозаключения на основе сравнения;
Устанавливать взаимосвязи между особенностями строения и функциями органов и систем органов;
Использовать методы биологической науки: наблюдать и описывать биологические Объекты и процессы; ставить биологические эксперименты и объяснять их результаты;
Знать и аргументировать основные правила поведения в природе;
Анализировать и оценивать последствия деятельности человека в природе;
описывать и использовать приемы выращивания и размножения культурных растений и домашних животных, ухода за ними в агроценозах;
Находить в учебной, научно - популярной литературе, Интернет-ресурсах информацию о живой природе, оформлять ее в виде письменных сообщений, докладов, рефератов;
Знать и соблюдать правила работы в кабинете биологии.

Ученик получит возможность научиться:

Понимать экологические проблемы, возникающие в условиях нерационального природопользования, и пути решения этих проблем;
Анализировать и оценивать целевые и смысловые установки в своих действиях и поступках по отношению к здоровью своему и окружающих, последствия влияния факторов риска на здоровье человека;
Находить информацию по вопросам общей биологии в научно - популярной литературе, специализированных биологических словарях, справочниках, Интернет ресурсах, анализировать и оценивать ее, переводить из одной формы в другую;
Ориентироваться в системе моральных норм и ценностей по отношению к объектам живой природы, собственному здоровью и здоровью других людей (признание высокой ценности жизни во всех ее проявлениях, экологическое сознание, эмоционально - ценностное отношение к объектам живой природы);
Создавать собственные письменные и устные сообщения о современных проблемах в области биологии и охраны окружающей среды на основе нескольких источников информации, сопровождать выступление презентацией, учитывая особенности аудитории сверстников;
Работать в группе сверстников при решении познавательных задач связанных с теоретическими и практическими проблемами в области молекулярной биологии, генетики, экологии, биотехнологии, медицины и охраны окружающей среды, планировать совместную деятельность, учитывать мнение окружающих и адекватно оценивать собственный вклад в деятельность группы.

Химия

Ученик научится:

Характеризовать основные методы познания: наблюдение, измерение, эксперимент;

Описывать свойства твердых, жидких, газообразных веществ, выделяя их существенные признаки;

Раскрывать смысл основных химических понятий «атом», «молекула», «химический элемент», «простое вещество», «сложное вещество», «валентность», «химическая реакция», используя знаковую систему химии;

Раскрывать смысл законов сохранения массы веществ, постоянства состава, атомно-молекулярной теории;

Различать химические и физические явления;

Называть химические элементы;

Определять состав веществ по их формулам;

Определять валентность атома элемента в соединениях;

Определять тип химических реакций;

Называть признаки и условия протекания химических реакций;

Выявлять признаки, свидетельствующие о протекании химической реакции при выполнении химического опыта;

Составлять формулы бинарных соединений;

Составлять уравнения химических реакций;

Соблюдать правила безопасной работы при проведении опытов;

Пользоваться лабораторным оборудованием и посудой;

Вычислять относительную молекулярную и молярную массы веществ;

Вычислять массовую долю химического элемента по формуле соединения;

Вычислять количество, объем или массу вещества по количеству, объему, массе реагентов или продуктов реакции;

Характеризовать физические и химические свойства простых веществ: кислорода и водорода;

Получать, собирать кислород и водород;

Распознавать опытным путем газообразные вещества: кислород, водород;

Раскрывать смысл закона Авогадро;

Раскрывать смысл понятий «тепловой эффект реакции», «молярный объем»;

Характеризовать физические и химические свойства воды;

Раскрывать смысл понятия «раствор»;

Приготавливать растворы с определенной массовой долей растворенного вещества;

Называть соединения изученных классов неорганических веществ;

Характеризовать физические и химические свойства основных классов неорганических веществ: оксидов, кислот, оснований, солей;

Определять принадлежность веществ к определенному классу соединений;

Составлять формулы неорганических соединений изученных классов;

Проводить опыты, подтверждающие химические свойства изученных классов неорганических веществ;

Распознавать опытным путем растворы кислот и щелочей по изменению окраски индикатора;

Характеризовать объяснять закономерности изменения строения атомов, свойств элементов в пределах малых периодов и главных подгрупп;

Характеризовать химические элементы (от водорода до кальция) на основе их положения в периодической системе Д.И. Менделеева и особенностей строения их атомов;

Составлять схемы строения атомов первых 20 элементов периодической системы Д.И. Менделеева;

Раскрывать смысл понятий: «химическая связь», «электроотрицательность»;

Характеризовать зависимость физических свойств веществ от типа кристаллической решетки;

Определять вид химической связи в неорганических соединениях;
Изображать схемы строения молекул веществ, образованных разными видами химических связей;
Раскрывать смысл понятий «ион», «катион», «анион», «электролиты», «неэлектролиты», «электролитическая диссоциация», «окислитель», «степень окисления» «восстановитель», «окисление», «восстановление»;
Определять степень окисления атома элемента в соединении;
Раскрывать смысл теории электролитической диссоциации;
Составлять уравнения электролитической диссоциации кислот, щелочей, солей;
Объяснять сущность процесса электролитической диссоциации и реакций ионного обмена;
Составлять полные и сокращенные ионные уравнения реакции обмена;
Определять возможность протекания реакций ионного обмена;
Проводить реакции, подтверждающие качественный состав различных веществ;
Определять окислитель и восстановитель;
Составлять уравнения окислительно-восстановительных реакций;
называть факторы, влияющие на скорость химической реакции;
Классифицировать химические реакции по различным признакам;
Характеризовать взаимосвязь между составом, строением и свойствами неметаллов;
Проводить опыты по получению, собиранию и изучению химических свойств газообразных веществ: углекислого газа, аммиака;
Распознавать опытным путем газообразные вещества: углекислый газ и аммиак;
Характеризовать взаимосвязь между составом, строением и свойствами металлов;
Называть органические вещества по их формуле: метан, этан, этилен, метанол, этанол, глицерин, уксусная кислота, аминуксусная кислота, стеариновая кислота, олеиновая кислота, глюкоза;
Оценивать влияние химического загрязнения окружающей среды на организм человека;
Грамотно обращаться с веществами в повседневной жизни
Определять возможность протекания реакций некоторых представителей органических веществ с кислородом, водородом, металлами, основаниями, галогенами.

Ученик получит возможность научиться:

Выдвигать и проверять экспериментально гипотезы о химических свойствах веществ на основе их состава и строения, их способности вступать в химические реакции, о характере и продуктах различных химических реакций;
Характеризовать вещества по составу, строению и свойствам, устанавливать причинно-следственные связи между данными характеристиками вещества;
Составлять молекулярные и полные ионные уравнения по сокращенным ионным уравнениям;
Прогнозировать способность вещества проявлять окислительные или восстановительные свойства с учетом степеней окисления элементов, входящих в его состав;
Составлять уравнения реакций, соответствующих последовательности превращений неорганических веществ различных классов;
Выдвигать и проверять экспериментально гипотезы о результатах воздействия различных факторов на изменение скорости химической реакции;
Использовать приобретенные знания для экологически грамотного поведения в окружающей среде;
Использовать приобретенные ключевые компетенции при выполнении проектов и учебно-исследовательских задач по изучению свойств, способов получения и распознавания веществ;

Объективно оценивать информацию о веществах и химических процессах;
Критически относиться к псевдонаучной информации, недобросовестной рекламе в средствах массовой информации;
Осознавать значение теоретических знаний по химии для практической деятельности человека;
Создавать модели и схемы для решения учебных и познавательных задач;
Понимать необходимость соблюдения предписаний, предлагаемых в инструкциях по использованию лекарств, средств бытовой химии и др.

Изобразительное искусство

5 класс

Ученик научится:

- воспринимать мир, человека, явления с эстетических позиций;
- понимать основы изобразительной грамоты,
- уметь использовать специфику образного языка и средств художественной выразительности, особенности различных художественных материалов и техник во время практической творческой работы;
- уметь ориентироваться и находить самостоятельно необходимую информацию по искусству в словарях, справочниках, книгах по искусству, в электронных информационных ресурсах;
- понимать разницу между элитарным и массовым искусством, оценку эстетических позиций достоинств и недостатков произведений искусства;
- применять различные художественные материалы, техники и средства художественной выразительности в собственной художественно - творческой деятельности.

Ученик получит возможность научиться:

- обрести самостоятельный творческий опыт, способность к самостоятельным действиям в различных учебных и жизненных ситуациях;
- эстетически подходить к любому виду деятельности;
- развить художественно - образное мышление как неотъемлемую часть целостного мышления человека;
- развить фантазию, воображение, визуальную память.

6 класс

Ученик научится:

- воспринимать художественную культуру во всем многообразии ее видов, жанров и стилей как материального выражения духовных ценностей, воплощенных в пространственных формах (фольклорное художественное творчество разных народов, классические произведения отечественного и зарубежного искусства, искусство современности);
- создавать художественный образ в разных видах и жанрах визуально-пространственных искусств: изобразительных (живопись, графика, скульптура), декоративно-прикладных, в архитектуре и дизайне;
- работать различными художественными материалами в разных техниках в различных видах визуально-пространственных искусств, в специфических формах художественной деятельности, в том числе базирующихся на ИКТ;

Ученик получит возможность научиться:

- развить визуально-пространственное мышление как форму эмоционально-ценностного освоения мира, самовыражения и ориентации в художественном и нравственном пространстве культуры;
- формировать основы художественной культуры, как особого способа познания жизни;

- использовать средства информационных и коммуникативных технологий (ИКТ) для решения художественных и познавательных задач;
- формировать умения планировать, контролировать и оценивать учебные действия в соответствии с поставленной задачей и условиями ее реализации, определять наиболее эффективные способы достижения результата;
- развить потребности в общении с произведениями изобразительного искусства, освоении практических умений и навыков восприятия, интерпретации и оценки произведений искусства.

7 класс

Ученик научится:

- понимать роль и место искусства в развитии культуры, ориентироваться в связях искусства с наукой и религией;
 - осознавать потенциал искусства в познании мира, в формировании отношения к человеку, природным и социальным явлениям;
 - понимать роль искусства в создании материальной среды обитания человека;
 - осознавать главные темы искусства и, обращаясь к ним в собственной художественно-творческой деятельности, создавать выразительные образы.
- понимать связи искусства с всемирной историей и историей Отечества;
- осознавать роль искусства в формировании мировоззрения, в развитии религиозных представлений и в передаче духовно-нравственного опыта поколений;
 - осмысливать на основе произведений искусства морально-нравственную позицию автора и давать ей оценку, соотнося с собственной позицией;
 - передавать в собственной художественной деятельности красоту мира, выражать своё отношение к негативным явлениям жизни и искусства;
 - осознавать важность сохранения художественных ценностей для последующих поколений, роль художественных музеев в жизни страны, края, города;
 - эмоционально-ценностно относиться к природе, человеку, обществу; различать и передавать в художественно-творческой деятельности характер, эмоциональные состояния и своё отношение к ним средствами художественного языка;
 - понимать роль художественного образа и понятия «выразительность» в искусстве;
 - создавать композиции на заданную тему на плоскости и в пространстве, используя выразительные средства изобразительного искусства: композицию, форму, ритм, линию, цвет, объём, фактуру; различные художественные материалы для воплощения собственного художественно-творческого замысла в живописи, скульптуре, графике;
 - создавать средствами живописи, графики, скульптуры, декоративно-прикладного искусства образ человека: передавать на плоскости и в объёме пропорции лица, фигуры, характерные черты внешнего облика, одежды, украшений человека;
 - наблюдать, сравнивать, сопоставлять и анализировать геометрическую форму предмета; изображать предметы различной формы; использовать простые формы для создания выразительных образов в живописи, скульптуре, графике, художественном конструировании;
 - использовать декоративные элементы, геометрические, растительные узоры для украшения изделий и предметов быта, ритм и стилизацию форм для создания орнамента; передавать в собственной художественно-творческой деятельности специфику стилистики произведений народных художественных промыслов в России (с учётом местных условий);
 - различать виды изобразительного искусства (рисунок, живопись, скульптура, художественное конструирование и дизайн, декоративно-прикладное искусство) и участвовать в художественно-творческой деятельности, используя различные художественные материалы и приёмы работы с ними для передачи собственного замысла;
 - различать виды декоративно-прикладных искусств, понимать их специфику;

- различать жанры изобразительного искусства (портрет, пейзаж, натюрморт, бытовой, исторический, батальный жанры) и участвовать в художественно-творческой деятельности, используя различные художественные материалы и приёмы работы с ними для передачи собственного замысла;
- определять жанры и особенности художественной фотографии, её отличие от картины и нехудожественной фотографии;
- понимать особенности визуального художественного образа в театре и кино;
- применять полученные знания при создании декораций, костюмов и грима для школьного спектакля (при наличии в школе технических возможностей — для школьного фильма);
- применять компьютерные технологии в собственной художественно-творческой деятельности (PowerPoint, Photoshop и др.).

Ученик получит возможность научиться:

- выделять и анализировать авторскую концепцию художественного образа в произведении искусства;
- определять эстетические категории «прекрасное» и «безобразное», «комическое» и «трагическое» и др. в произведениях пластических искусств и использовать эти знания на практике;
- различать произведения разных эпох, художественных стилей;
- различать работы великих мастеров по художественной манере (по манере письма);
- понимать гражданское подвижничество художника в выявлении положительных и отрицательных сторон жизни в художественном образе;
- осознавать необходимость развитого эстетического вкуса в жизни современного человека;
- понимать специфику ориентированности отечественного искусства на приоритет этического над эстетическим;
- анализировать и высказывать суждение о своей творческой работе и работе одноклассников;
- понимать и использовать в художественной работе материалы и средства художественной выразительности, соответствующие замыслу;
- анализировать средства выразительности, используемые художниками, скульпторами, архитекторами, дизайнерами для создания художественного образа;
- определять шедевры национального и мирового изобразительного искусства;
- понимать историческую ретроспективу становления жанров пластических искусств;
- использовать средства художественной выразительности в собственных фотоработах;
- применять в работе над цифровой фотографией технические средства Photoshop.

Музыка

5 класс

Ученик научится:

- активно творчески воспринимать музыку различных жанров, форм, стилей;
- слышать музыкальную речь как выражение чувств и мыслей человека, различать в ней выразительные и изобразительные интонации, узнавать характерные черты музыкальной речи разных композиторов;
- ориентироваться в разных жанрах музыкально-поэтического фольклора народов России (в том числе родного края);
- наблюдать за процессом музыкального развития на основе сходства и различия интонаций, тем, образов, их изменения; понимать причинно-следственные связи развития музыкальных образов и их взаимодействия;

- моделировать музыкальные характеристики героев, прогнозировать ход развития событий «музыкальной истории»;
- использовать графическую запись для ориентации в музыкальном произведении в разных видах музыкальной деятельности;
- воплощать художественно-образное содержание, интонационно-мелодические особенности народной и профессиональной музыки (в пении, слове, движении, игре на простейших музыкальных инструментах) выражать свое отношение к музыке в различных видах музыкально-творческой деятельности;
- планировать и участвовать в коллективной деятельности по созданию инсценировок музыкально-сценических произведений, интерпретаций инструментальных произведений в пластическом интонировании.

Ученик получит возможность научиться:

- ориентироваться в нотном письме при исполнении простых мелодий;
- творческой самореализации в процессе осуществления собственных музыкально-исполнительских замыслов в различных видах музыкальной деятельности;
- организовывать культурный досуг, самостоятельную музыкально-творческую деятельность, музицировать и использовать ИКТ в музыкальном творчестве;
- оказывать помощь в организации и проведении школьных культурно-массовых мероприятий, представлять широкой публике результаты собственной музыкально-творческой деятельности, собирать музыкальные коллекции (фонотека, видеотека).

6 класс

Ученик научится:

- раскрывать образное содержание музыкальных произведений разных форм, жанров и стилей; определять средства музыкальной выразительности, приёмы взаимодействия и развития музыкальных образов, особенности (типы) музыкальной драматургии, высказывать суждение об основной идее и форме её воплощения;
- понимать специфику и особенности музыкального языка, закономерности музыкального искусства, творчески интерпретировать содержание музыкального произведения в пении, музыкально-ритмическом движении, пластическом интонировании, поэтическом слове, изобразительной деятельности;
- осуществлять на основе полученных знаний о музыкальном образе и музыкальной драматургии исследовательскую деятельность художественно-эстетической направленности для участия в выполнении творческих проектов.

Ученик получит возможность научиться:

- заниматься музыкально-эстетическим самообразованием при организации культурного досуга, составлении домашней фонотеки, видеотеки, библиотеки и пр.; посещении концертов, театров и др.;
- воплощать различные творческие замыслы в многообразной художественной деятельности, проявлять инициативу в организации и проведении концертов, театральных спектаклей, выставок и конкурсов, фестивалей и др.

7 класс

Ученик научится:

- активно творчески воспринимать музыку различных жанров, форм, стилей;
- слышать музыкальную речь как выражение чувств и мыслей человека, различать в ней выразительные и изобразительные интонации, узнавать характерные черты музыкальной речи разных композиторов;
- ориентироваться в разных жанрах музыкально-поэтического фольклора народов России (в том числе родного края);

- наблюдать за процессом музыкального развития на основе сходства и различия интонаций, тем, образов, их изменения; понимать причинно-следственные связи развития музыкальных образов и их взаимодействия;
- моделировать музыкальные характеристики героев, прогнозировать ход развития событий «музыкальной истории»;
- использовать графическую запись для ориентации в музыкальном произведении в разных видах музыкальной деятельности;
- воплощать художественно-образное содержание, интонационно-мелодические особенности народной и профессиональной музыки (в пении, слове, движении, игре на простейших музыкальных инструментах) выражать свое отношение к музыке в различных видах музыкально-творческой деятельности;
- планировать и участвовать в коллективной деятельности по созданию инсценировок музыкально-сценических произведений, интерпретаций инструментальных произведений в пластическом интонировании.

Ученик получит возможность научиться:

- ориентироваться в нотном письме при исполнении простых мелодий;
- творческой самореализации в процессе осуществления собственных музыкально-исполнительских замыслов в различных видах музыкальной деятельности;
- организовывать культурный досуг, самостоятельную музыкально-творческую деятельность, музицировать и использовать ИКТ в музыкальном творчестве;
- оказывать помощь в организации и проведении школьных культурно-массовых мероприятий, представлять широкой публике результаты собственной музыкально-творческой деятельности, собирать музыкальные коллекции (фонотека, видеотека).

Технология. Технический труд.

5 класс

Ученик научится:

- находить в учебной литературе сведения, необходимые для конструирования объекта и осуществления выбранной технологии;
- выполнять в масштабе и правильно оформлять технические рисунки и эскизы разрабатываемых объектов;
- осуществлять технологические процессы создания или ремонта материальных объектов.
- составлять простые электрические схемы цепей бытовых устройств и моделей;
- планировать и выполнять учебные технологические проекты: выявлять и формулировать проблему; обосновывать цель проекта, конструкцию изделия, сущность итогового продукта или желаемого результата; планировать этапы выполнения работ; составлять технологическую карту изготовления изделия; выбирать средства реализации замысла; осуществлять технологический процесс; контролировать ход и результаты выполнения проекта;
- представлять результаты выполненного проекта: пользоваться основными видами проектной документации; готовить пояснительную записку к проекту; оформлять проектные материалы; представлять проект к защите.

Ученик получит возможность научиться:

- грамотно пользоваться графической документацией и технико-технологической информацией, которые применяются при разработке, создании и эксплуатации различных технических объектов;
- осуществлять технологические процессы создания или ремонта материальных объектов, имеющих инновационные элементы.

- организовывать и осуществлять проектную деятельность на основе установленных норм и стандартов, поиска новых технологических решений, планировать и организовывать технологический процесс с учётом имеющихся ресурсов и условий;

- осуществлять презентацию, экономическую и экологическую оценку проекта, давать примерную оценку цены произведённого продукта как товара на рынке; разрабатывать вариант рекламы для продукта труда.

- планировать профессиональную карьеру;

- оценивать свои возможности и возможности своей семьи для предпринимательской деятельности.

6 класс

Ученик научится:

- находить в учебной литературе сведения, необходимые для конструирования объекта и осуществления выбранной технологии;

- читать технические рисунки, эскизы, чертежи, схемы;

- выполнять в масштабе и правильно оформлять технические рисунки и эскизы разрабатываемых объектов;

- составлять простые электрические схемы цепей бытовых устройств и моделей;

- планировать и выполнять учебные технологические проекты: выявлять и формулировать проблему; обосновывать цель проекта, конструкцию изделия, сущность итогового продукта или желаемого результата; планировать этапы выполнения работ; составлять технологическую карту изготовления изделия; выбирать средства реализации замысла; осуществлять технологический процесс; контролировать ход и результаты выполнения проекта;

- представлять результаты выполненного проекта: пользоваться основными видами проектной документации; готовить пояснительную записку к проекту; оформлять проектные материалы; представлять проект к защите.

- построению 2—3 вариантов личного профессионального плана и путей получения профессионального образования на основе соотнесения своих интересов и возможностей с содержанием и условиями труда по массовым профессиям и их востребованностью на региональном рынке труда.

Ученик получит возможность научиться:

- грамотно пользоваться графической документацией и технико-технологической информацией, которые применяются при разработке, создании и эксплуатации различных технических объектов;

- осуществлять процессы сборки, регулировки или ремонта объектов, содержащих электрические цепи с элементами электроники и автоматики.

- организовывать и осуществлять проектную деятельность на основе установленных норм и стандартов, поиска новых технологических решений, планировать и организовывать технологический процесс с учётом имеющихся ресурсов и условий;

- осуществлять презентацию, экономическую и экологическую оценку проекта, давать примерную оценку цены произведённого продукта как товара на рынке; разрабатывать вариант рекламы для продукта труда;

- планировать профессиональную карьеру;

- оценивать свои возможности и возможности своей семьи для предпринимательской деятельности.

7 класс

Ученик научится:

- находить в учебной литературе сведения, необходимые для конструирования объекта и осуществления выбранной технологии;
- читать технические рисунки, эскизы, чертежи, схемы;
- выполнять в масштабе и правильно оформлять технические рисунки и эскизы разрабатываемых объектов;
- составлять простые электрические схемы цепей бытовых устройств и моделей;
- планировать и выполнять учебные технологические проекты: выявлять и формулировать проблему; обосновывать цель проекта, конструкцию изделия, сущность итогового продукта или желаемого результата; планировать этапы выполнения работ; составлять технологическую карту изготовления изделия; выбирать средства реализации замысла; осуществлять технологический процесс; контролировать ход и результаты выполнения проекта;
- представлять результаты выполненного проекта: пользоваться основными видами проектной документации; готовить пояснительную записку к проекту; оформлять проектные материалы; представлять проект к защите.
- построению 2—3 вариантов личного профессионального плана и путей получения профессионального образования на основе соотнесения своих интересов и возможностей с содержанием и условиями труда по массовым профессиям и их востребованностью на региональном рынке труда.

Ученик получит возможность научиться:

- грамотно пользоваться графической документацией и технико-технологической информацией, которые применяются при разработке, создании и эксплуатации различных технических объектов;
- осуществлять процессы сборки, регулировки или ремонта объектов, содержащих электрические цепи с элементами электроники и автоматики.
- организовывать и осуществлять проектную деятельность на основе установленных норм и стандартов, поиска новых технологических решений, планировать и организовывать технологический процесс с учётом имеющихся ресурсов и условий;
- осуществлять презентацию, экономическую и экологическую оценку проекта, давать примерную оценку цены произведённого продукта как товара на рынке; разрабатывать вариант рекламы для продукта труда;
- планировать профессиональную карьеру;
- оценивать свои возможности и возможности своей семьи для предпринимательской деятельности.

8 класс

Ученик научится:

- находить в учебной литературе сведения, необходимые для конструирования объекта и осуществления выбранной технологии;
- читать технические рисунки, эскизы, чертежи, схемы;
- выполнять в масштабе и правильно оформлять технические рисунки и эскизы разрабатываемых объектов;
- осуществлять технологические процессы создания или ремонта материальных объектов;
- разбираться в адаптированной для школьников технико-технологической информации по электротехнике и ориентироваться в электрических схемах, которые применяются при разработке, создании и эксплуатации электрифицированных приборов и аппаратов, составлять простые электрические схемы цепей бытовых устройств и моделей;
- осуществлять технологические процессы сборки или ремонта объектов, содержащих электрические цепи с учётом необходимости экономии электрической энергии;
- планировать и выполнять учебные технологические проекты: выявлять и формулировать проблему; обосновывать цель проекта, конструкцию изделия, сущность итогового

продукта или желаемого результата; планировать этапы выполнения работ; составлять технологическую карту изготовления изделия; выбирать средства реализации замысла; осуществлять технологический процесс; контролировать ход и результаты выполнения проекта;

- представлять результаты выполненного проекта: пользоваться основными видами проектной документации; готовить пояснительную записку к проекту; оформлять проектные материалы; представлять проект к защите.

- построению 2—3 вариантов личного профессионального плана и путей получения профессионального образования на основе соотнесения своих интересов и возможностей с содержанием и условиями труда по массовым профессиям и их востребованностью на региональном рынке труда.

Ученик получит возможность научиться:

- грамотно пользоваться графической документацией и технико-технологической информацией, которые применяются при разработке, создании и эксплуатации различных технических объектов;

- осуществлять технологические процессы создания или ремонта материальных объектов, имеющих инновационные элементы;

- составлять электрические схемы, которые применяются при разработке электроустановок, создании и эксплуатации электрифицированных приборов и аппаратов, используя дополнительные источники информации (включая Интернет):

- осуществлять процессы сборки, регулировки или ремонта объектов, содержащих электрические цепи с элементами электроники и автоматики.

- организовывать и осуществлять проектную деятельность на основе установленных норм и стандартов, поиска новых технологических решений, планировать и организовывать технологический процесс с учётом имеющихся ресурсов и условий;

- осуществлять презентацию, экономическую и экологическую оценку проекта, давать примерную оценку цены произведённого продукта как товара на рынке; разрабатывать вариант рекламы для продукта труда;

- планировать профессиональную карьеру;

- рационально выбирать пути продолжения образования или трудоустройства;

- ориентироваться в информации по трудоустройству и продолжению образования;

- оценивать свои возможности и возможности своей семьи для предпринимательской деятельности.

Технология. Обслуживающий труд.

5 класс

Ученик научится:

- самостоятельно готовить для своей семьи простые кулинарные блюда из сырых и вареных овощей и фруктов, молока и молочных продуктов, яиц, рыбы, мяса, птицы, различных видов теста, круп, бобовых и макаронных изделий, отвечающие требованиям рационального питания, соблюдая правильную технологическую последовательность приготовления, санитарно-гигиенические требования и правила безопасной работы;

- изготавливать с помощью ручных инструментов и оборудования для швейных и декоративно-прикладных работ, швейной машины простые по конструкции модели швейных изделий, пользуясь технологической документацией;

- выполнять влажно – тепловую обработку швейных изделий;

- планировать и выполнять учебные технологические проекты: выявлять и формулировать проблему;

- обосновывать цель проекта, конструкцию изделия, сущность итогового продукта или желаемого результата;

- планировать этапы выполнения работ; составлять технологическую карту изготовления

изделия;

- выбирать средства реализации замысла;
- осуществлять технологический процесс; контролировать ход и результаты выполнения проекта;
- представлять результаты выполненного проекта: пользоваться основными видами проектной документации;
- готовить пояснительную записку к проекту; оформлять проектные материалы; предоставлять проект к защите.

Ученик получит возможность научиться:

- составлять рацион питания на основе физиологических потребностей организма;
 - выбирать пищевые продукты для удовлетворения потребностей организма в белках, углеводах, жирах, витаминах, минеральных веществах;
 - организовывать свое рациональное питание в домашних условиях; применять различные способы обработки пищевых продуктов в целях сохранения в них питательных веществ;
 - экономить электрическую энергию при обработке пищевых продуктов; оформлять приготовленные блюда, сервировать стол; соблюдать правила этикета за столом;
 - определять виды экологического загрязнения пищевых продуктов; оценивать влияние техногенной сферы на окружающую среду и здоровье человека;
 - выполнять мероприятия по предотвращению негативного влияния техногенной сферы на окружающую среду и здоровье человека.
 - выполнять несложные приемы моделирования швейных изделий;
 - определять и исправлять дефекты швейных изделий;
 - выполнять художественную отделку швейных изделий;
 - изготавливать изделия декоративно – прикладного искусства, региональных народных промыслов;
 - определять основные стили одежды и современные направления моды.
- организовывать и осуществлять проектную деятельность на основе установленных норм и стандартов, поиска новых технологических решений; планировать и организовывать технологический процесс с учетом имеющихся ресурсов и условий;
- осуществлять презентацию, экономическую и экологическую оценку проекта, давать примерную оценку стоимости произведенного продукта как товара на рынке; разрабатывать вариант рекламы для продукта труда.

6 класс

Ученик научится:

- самостоятельно готовить для своей семьи простые кулинарные блюда из сырых и вареных овощей и фруктов, молока и молочных продуктов, яиц, рыбы, мяса, птицы, различных видов теста, из круп, бобовых и макаронных изделий, отвечающие требованиям рационального питания, соблюдая правильную технологическую последовательность приготовления, санитарно-гигиенические требования и правила безопасной работы.
- изготавливать с помощью ручных инструментов и оборудования для швейных и декоративно-прикладных работ, швейной машины простые по конструкции модели швейных изделий, пользуясь технологической документацией;
- выполнять влажно-тепловую обработку швейных изделий.
- планировать и выполнять учебные технологические проекты: выявлять и формулировать проблему, обосновать цель проекта, конструкцию изделия, сущность итогового продукта или желаемого результата;
- планировать этапы выполнения работ; составлять технологическую карту изготовления изделия;
- выбирать средства реализации замысла, осуществлять технологический процесс;
- контролировать ход и результаты выполнения проекта;
- представлять результаты выполненного проекта.

- пользоваться основными видами проектной документации;
- готовить пояснительную записку к проекту;
- оформлять проектные материалы; представлять проект к защите.

Ученик получит возможность научиться:

- составлять рацион питания на основе физиологических потребностей организма;
- выбирать пищевые продукты для удовлетворения потребностей организма в белках, углеводах, жирах, витаминах, минеральных веществах; организовывать свое рациональное питание в домашних условиях;
- применять различные способы обработки пищевых продуктов в целях сохранения в них питательных веществ;
- применять основные виды и способы консервирования и заготовки пищевых продуктов в домашних условиях;
- экономить электрическую энергию при обработке пищевых продуктов; оформлять приготовленные блюда, сервировать стол; соблюдать правила этикета за столом;
- определять виды экологического загрязнения пищевых продуктов; оценивать влияние техногенной сферы на окружающую среду и здоровье человека;
- выполнять мероприятия по предотвращению негативного влияния техногенной сферы на окружающую среду и здоровье человека;
- выполнять несложные приемы моделирования швейных изделий, в том числе с использованием традиций народного костюма;
- использовать при моделировании зрительные иллюзии в одежде; определять и исправлять дефекты швейных изделий;
- выполнять художественную отделку швейных изделий;
- изготавливать изделия декоративно-прикладного искусства, региональных народных промыслов;
- определять основные стили в одежде и современные направления моды;
- организовывать и осуществлять проектную деятельность на основе установленных норм и стандартов, на основе поиска новых технологических решений, планировать и организовывать технологический процесс с учетом имеющихся ресурсов и условий;
- осуществлять презентацию, экономическую и экологическую оценку проекта, давать примерную оценку цены произведенного продукта как товара на рынке;
- разрабатывать вариант рекламы для продукта труда.

7 класс

Ученик научится:

- самостоятельно готовить для своей семьи простые кулинарные блюда из сырых и варёных овощей и фруктов, молока и молочных продуктов, яиц, рыбы, мяса, птицы, различных видов теста, круп, бобовых и макаронных изделий, отвечающие требованиям рационального питания, соблюдая правильную технологическую последовательность приготовления, санитарно-гигиенические требования и правила безопасной работы.
- изготавливать с помощью ручных инструментов и оборудования для швейных и декоративно-прикладных работ, швейной машины простые по конструкции модели швейных изделий, пользуясь технологической документацией;
- выполнять влажно-тепловую обработку швейных изделий.

Ученик получит возможность научиться:

- составлять рацион питания на основе физиологических потребностей организма;
- выбирать пищевые продукты для удовлетворения потребностей организма в белках, углеводах, жирах, витаминах, минеральных веществах; организовывать своё рациональное питание в домашних условиях; применять различные способы обработки пищевых продуктов в целях сохранения в них питательных веществ;
- применять основные виды и способы консервирования и заготовки пищевых продуктов в

домашних условиях;

- экономить электрическую энергию при обработке пищевых продуктов; оформлять приготовленные блюда, сервировать стол; соблюдать правила этикета за столом;
- определять виды экологического загрязнения пищевых продуктов; оценивать влияние техногенной сферы на окружающую среду и здоровье человека;
- выполнять мероприятия по предотвращению негативного влияния техногенной сферы на окружающую среду и здоровье человека.
- использовать при моделировании зрительные иллюзии в одежде;
- определять и исправлять дефекты швейных изделий;
- выполнять художественную отделку швейных изделий;
- определять основные стили одежды и современные направления моды.

8 класс

Ученик научится:

грамотно пользоваться графической документацией и технико-технологической информацией;

- осуществлять технологические процессы создания или ремонта материальных объектов, имеющих инновационные элементы;

- составлять электрические схемы, которые применяются при разработке электроустановок,

создании и эксплуатации электрофицированных приборов и аппаратов, используя дополнительные источники информации (включая Интернет):

- осуществлять процессы сборки, регулировки или ремонта объектов, содержащих электрические цепи с элементами электроники;

- планировать профессиональную карьеру; рационально выбирать пути продолжения образования или трудоустройства;

- ориентироваться в информации по трудоустройству и продолжения образования;

- оценивать свои возможности и возможности своей семьи для предпринимательской деятельности;

- организовывать и осуществлять проектную деятельность на основе установленных норм и

стандартов, поиска новых технологических решений; планировать и организовывать технологический процесс с учётом имеющихся ресурсов и условий;

- осуществлять презентацию, экономическую и экологическую оценку проекта, давать примерную оценку стоимости произведённого продукта как товара на рынке; разрабатывать вариант рекламы для продукта труда.

грамотно пользоваться графической документацией и технико-технологической информацией;

- осуществлять технологические процессы создания или ремонта материальных объектов, имеющих инновационные элементы;

- составлять электрические схемы, которые применяются при разработке электроустановок,

создании и эксплуатации электрофицированных приборов и аппаратов, используя дополнительные

источники информации (включая Интернет):

- осуществлять процессы сборки, регулировки или ремонта объектов, содержащих электрические цепи с элементами электроники;

- планировать профессиональную карьеру; рационально выбирать пути продолжения образования или трудоустройства;

- ориентироваться в информации по трудоустройству и продолжения образования;

- оценивать свои возможности и возможности своей семьи для предпринимательской деятельности;

- организовывать и осуществлять проектную деятельность на основе установленных норм и стандартов, поиска новых технологических решений; планировать и организовывать технологический процесс с учётом имеющихся ресурсов и условий;
- осуществлять презентацию, экономическую и экологическую оценку проекта, давать примерную оценку стоимости произведённого продукта как товара на рынке; разрабатывать вариант рекламы для продукта труда.
- грамотно пользоваться графической документацией и технико-технологической информацией;
- осуществлять технологические процессы создания или ремонта материальных объектов, имеющих инновационные элементы;
- составлять электрические схемы, которые применяются при разработке электроустановок, создании и эксплуатации электрофицированных приборов и аппаратов, используя дополнительные источники информации (включая Интернет);
- осуществлять процессы сборки, регулировки или ремонта объектов, содержащих электрические цепи с элементами электроники;
- планировать профессиональную карьеру; рационально выбирать пути продолжения образования или трудоустройства;
- ориентироваться в информации по трудоустройству и продолжения образования;
- оценивать свои возможности и возможности своей семьи для предпринимательской деятельности;
- организовывать и осуществлять проектную деятельность на основе установленных норм и стандартов, поиска новых технологических решений; планировать и организовывать технологический процесс с учётом имеющихся ресурсов и условий;
- осуществлять презентацию, экономическую и экологическую оценку проекта, давать примерную оценку стоимости произведённого продукта как товара на рынке; разрабатывать вариант рекламы для продукта труда

Ученик получит возможность научиться:

- рационально организовывать рабочее место;
- находить необходимую информацию в различных источниках;
- применять конструкторскую и технологическую документацию;
- составлять последовательность выполнения технологических операций для изготовления изделия или выполнения работ;
- выбирать сырьё, материалы, инструменты и оборудование для выполнения работ;
- конструировать, моделировать, изготавливать изделия;
- выполнять по заданным критериям технологические операции с использованием ручных инструментов, приспособлений, машин, оборудования, электроприборов
- соблюдать безопасные приемы труда и правила пользования ручными инструментами, машинами и электрооборудованием;
- осуществлять доступными мерительными средствами, измерительными приборами и визуально контроль качества изготавливаемого изделия;
- находить и устранять допущенные дефекты;
- проводить разработку творческого проекта изготовления изделия или получения продукта с использованием освоенных технологий и доступных материалов;
- планировать работы с учетом имеющихся ресурсов и условий;
- распределять работу при коллективной деятельности;

Физическая культура

Ученик научится:

- рассматривать физическую культуру как явление культуры, выделять исторические этапы ее развития, характеризовать основные направления и формы ее организации в современном обществе;
- характеризовать содержательные основы здорового образа жизни, раскрывать его взаимосвязь со здоровьем, гармоничным физическим развитием и физической подготовленностью, формированием качеств личности и профилактикой вредных привычек;
- раскрывать базовые понятия и термины физической культуры, применять их в процессе совместных занятий физическими упражнениями со своими сверстниками, излагать с их помощью особенности техники двигательных действий и физических упражнений, развития физических качеств;
- руководствоваться правилами профилактики травматизма и подготовки мест занятий, правильного выбора обуви и формы одежды в зависимости от времени года и погодных условий;
- руководствоваться правилами оказания первой помощи при травмах и ушибах во время самостоятельных занятий физическими упражнениями; использовать занятия физической культурой, спортивные игры и спортивные соревнования для организации индивидуального отдыха и досуга, укрепления собственного здоровья, повышения уровня физических кондиций;
- составлять комплексы физических упражнений оздоровительной, тренирующей и корригирующей направленности, подбирать индивидуальную нагрузку с учетом функциональных особенностей и возможностей собственного организма;
- классифицировать физические упражнения по их функциональной направленности, планировать их последовательность и дозировку в процессе самостоятельных занятий по укреплению здоровья и развитию физических качеств;
- самостоятельно проводить занятия по обучению двигательным действиям, анализировать особенности их выполнения, выявлять ошибки и своевременно устранять их;
- тестировать показатели физического развития и основных физических качеств, сравнивать их с возрастными стандартами, контролировать особенности их динамики в процессе самостоятельных занятий физической подготовкой;
- выполнять комплексы упражнений по профилактике утомления и перенапряжения организма, повышению его работоспособности в процессе трудовой и учебной деятельности;
- выполнять общеразвивающие упражнения, целенаправленно воздействующие на развитие основных физических качеств (силы, быстроты, выносливости, гибкости и координации движений);
- выполнять акробатические комбинации из числа хорошо освоенных упражнений;
- выполнять гимнастические комбинации на спортивных снарядах из числа хорошо освоенных упражнений;
- выполнять легкоатлетические упражнения в беге и в прыжках (в длину и высоту);
- выполнять спуски и торможения на лыжах с пологого склона;
- выполнять основные технические действия и приемы игры в футбол, волейбол, баскетбол в условиях учебной и игровой деятельности;
- выполнять передвижения на лыжах различными способами, демонстрировать технику последовательного чередования их в процессе прохождения тренировочных дистанций;
- выполнять тестовые упражнения для оценки уровня индивидуального развития основных физических качеств.

Ученик получит возможность научиться:

- определять признаки положительного влияния занятий физической подготовкой на укрепление здоровья, устанавливать связь между развитием физических качеств и основных систем организма;
- проводить занятия физической культурой с использованием оздоровительной ходьбы и бега, лыжных прогулок и туристических походов, обеспечивать их оздоровительную направленность;
- проводить восстановительные мероприятия с использованием банных процедур и сеансов оздоровительного массажа;
- выполнять комплексы упражнений лечебной физической культуры с учетом имеющихся индивидуальных отклонений в показателях здоровья;
- преодолевать естественные и искусственные препятствия с помощью разнообразных способов лазания, прыжков и бега;
- осуществлять судейство по одному из осваиваемых видов спорта;
- выполнять тестовые нормативы Всероссийского физкультурно-спортивного комплекса «Готов к труду и обороне»;

Основы безопасности жизнедеятельности

8-9 класс

Ученик научится:

Классифицировать и описывать потенциально опасные бытовые ситуации и объекты экономики, расположенные в районе проживания; чрезвычайные ситуации природного и техногенного характера, наиболее вероятные для региона проживания;

Анализировать и характеризовать причины возникновения различных опасных ситуаций в повседневной жизни и их последствия, в том числе возможные причины и последствия пожаров, дорожно-транспортных происшествий (ДТП), загрязнения окружающей природной среды, чрезвычайных ситуаций природного и техногенного характера;

Выявлять и характеризовать роль и влияние человеческого фактора в возникновении опасных ситуаций, обосновывать необходимость повышения уровня культуры безопасности жизнедеятельности населения страны в современных условиях;

Формировать модель личного безопасного поведения по соблюдению правил пожарной безопасности в повседневной жизни; по поведению на дорогах в качестве пешехода, пассажира и водителя велосипеда, по минимизации отрицательного влияния на здоровье неблагоприятной окружающей среды;

Разрабатывать личный план по охране окружающей природной среды в местах проживания; план самостоятельной подготовки к активному отдыху на природе и обеспечению безопасности отдыха; план безопасного поведения в условиях чрезвычайных ситуаций с учётом особенностей обстановки в регионе;

Руководствоваться рекомендациями специалистов в области безопасности по правилам безопасного поведения в условиях чрезвычайных ситуаций природного и техногенного характера.

Характеризовать в общих чертах организационные основы по защите населения Российской Федерации от чрезвычайных ситуаций мирного и военного времени; объяснять необходимость подготовки граждан к защите Отечества; устанавливать взаимосвязь между нравственной и патриотической проекцией личности и необходимостью обороны государства от внешних врагов;

Характеризовать РСЧС; классифицировать основные задачи, которые решает РСЧС по защите населения страны от чрезвычайных ситуаций природного и техногенного характера; обосновывать предназначение функциональных и территориальных подсистем РСЧС;

Характеризовать силы и средства, которыми располагает РСЧС для защиты населения страны от чрезвычайных ситуаций природного и техногенного характера;

Характеризовать гражданскую оборону как составную часть системы обеспечения национальной безопасности России: классифицировать основные задачи, возложенные на гражданскую оборону по защите населения РФ от чрезвычайных ситуаций мирного и военного времени; различать факторы, которые определяют развитие гражданской обороны в современных условиях; характеризовать и обосновывать основные обязанности граждан РФ в области гражданской обороны;

Характеризовать МЧС России: классифицировать основные задачи, которые решает МЧС России по защите населения страны от чрезвычайных ситуаций мирного и военного времени; давать характеристику силам МЧС России, которые обеспечивают немедленное реагирование при возникновении чрезвычайных ситуаций;

Характеризовать основные мероприятия, которые проводятся в РФ, по защите населения от чрезвычайных ситуаций мирного и военного времени;

Анализировать систему мониторинга и прогнозирования чрезвычайных ситуаций и основные мероприятия, которые она в себя включает;

Описывать основные задачи системы инженерных сооружений, которая существует в районе проживания, для защиты населения от чрезвычайных ситуаций природного и техногенного характера;

Описывать существующую систему оповещения населения при угрозе возникновения чрезвычайной ситуации;

Анализировать мероприятия, принимаемые МЧС России, по использованию современных технических средств для информации населения о чрезвычайных ситуациях;

Характеризовать эвакуацию населения как один из основных способов защиты населения от чрезвычайных ситуаций мирного и военного времени; различать виды эвакуации; составлять перечень необходимых личных предметов на случай эвакуации;

Характеризовать аварийно-спасательные и другие неотложные работы в очагах поражения как совокупность первоочередных работ в зоне чрезвычайной ситуации;

Анализировать основные мероприятия, которые проводятся при аварийно-спасательных работах в очагах поражения;

Описывать основные мероприятия, которые проводятся при выполнении неотложных работ;

Моделировать свои действия по сигналам оповещения о чрезвычайных ситуациях в районе проживания при нахождении в школе, на улице, в общественном месте (в театре, библиотеке и др.), дома.

Негативно относиться к любым видам террористической и экстремистской деятельности;

Характеризовать терроризм и экстремизм как социальное явление, представляющее серьёзную угрозу личности, обществу и национальной безопасности России;

Анализировать основные положения нормативно-правовых актов РФ по противодействию терроризму и экстремизму и обосновывать необходимость комплекса мер, принимаемых в РФ по противодействию терроризму;

Воспитывать у себя личные убеждения и качества, которые способствуют формированию антитеррористического поведения и антиэкстремистского мышления;

Обосновывать значение культуры безопасности жизнедеятельности в противодействии идеологии терроризма и экстремизма;

Характеризовать основные меры уголовной ответственности за участие в террористической и экстремистской деятельности;

Моделировать последовательность своих действий при угрозе террористического акта;

Характеризовать здоровый образ жизни и его основные составляющие как индивидуальную систему поведения человека в повседневной жизни, обеспечивающую

совершенствование его духовных и физических качеств; использовать знания о здоровье и здоровом образе жизни как средство физического совершенствования;

Анализировать состояние личного здоровья и принимать меры по его сохранению, соблюдать нормы и правила здорового образа жизни для сохранения и укрепления личного здоровья;

Классифицировать знания об основных факторах, разрушающих здоровье; характеризовать факторы, потенциально опасные для здоровья (вредные привычки, ранние половые связи и др.), и их возможные последствия;

Систематизировать знания о репродуктивном здоровье как единой составляющей здоровья личности и общества; формировать личные качества, которыми должны обладать молодые люди, решившие вступить в брак;

Анализировать основные демографические процессы в Российской Федерации; описывать и комментировать основы семейного законодательства в Российской Федерации;

Объяснить роль семьи в жизни личности и общества, значение семьи для обеспечения демографической безопасности государства;

Характеризовать различные повреждения и травмы, наиболее часто встречающиеся в быту, и их возможные последствия для здоровья;

Анализировать возможные последствия неотложных состояний в случаях, если не будет своевременно оказана первая помощь;

Характеризовать предназначение первой помощи пострадавшим;

Классифицировать средства, используемые при оказании первой помощи; соблюдать последовательность действий при оказании первой помощи при различных повреждениях, травмах, наиболее часто случающихся в быту;

Определять последовательность оказания первой помощи и различать её средства в конкретных ситуациях;

Анализировать причины массовых поражений в условиях чрезвычайных ситуаций природного, техногенного и социального характера и систему мер по защите населения в условиях чрезвычайных ситуаций и минимизации массовых поражений; выполнять в паре/втроём приёмы оказания само- и взаимопомощи в зоне массовых поражений.

Ученик получит возможность научиться:

Прогнозировать возможность возникновения опасных и чрезвычайных ситуаций по их характерным признакам;

Характеризовать роль образования в системе формирования современного уровня культуры безопасности жизнедеятельности у населения страны;

Проектировать план по повышению индивидуального уровня культуры безопасности жизнедеятельности для защищённости личных жизненно важных интересов от внешних и внутренних угроз;

Формировать основные задачи, стоящие перед образовательным учреждением, по защите учащихся и персонала от последствий чрезвычайных ситуаций мирного и военного времени;

Обсуждать тему «Ключевая роль МЧС России в формировании культуры безопасности жизнедеятельности у населения Российской Федерации»;

Различать инженерно-технические сооружения, которые используются в районе проживания, для защиты населения от чрезвычайных ситуаций техногенного характера, классифицировать их по назначению и защитным свойствам.

Сформировать индивидуальные основы правовой психологии для противостояния идеологии насилия;

Формировать личные убеждения, способствующие профилактике вовлечения в террористическую деятельность;

Формировать индивидуальные качества, способствующие противодействию экстремизму и терроризму;

Использовать знания о здоровом образе жизни, социальных нормах и законодательстве для выработки осознанного негативного отношения к любым видам нарушений общественного порядка, употреблению алкоголя и наркотиков, а также к любым видам экстремистской и террористической деятельности;

Использовать здоровьесберегающие технологии (совокупность методов и процессов) для сохранения и укрепления индивидуального здоровья, в том числе его духовной, физической и социальной составляющих.

Готовить и проводить занятия по обучению правилам оказания само- и взаимопомощи при наиболее часто встречающихся в быту повреждениях и травмах

Финансовая грамотность

5-7 классы

Ученик научится:

- владение базовыми предметными понятиями: потребность, обмен, блага, деньги, товар, услуга, семейный бюджет, особая жизненная ситуация, страхование, налоги, социальное пособие, банк, виды вкладов, инвестиционный фонд, доходность, сбережения, бизнес, валюта, валютный курс;
- понимание основных принципов экономической жизни общества: представление о роли денег в семье и обществе, о причинах и последствиях изменения доходов и расходов семьи, о роли государства в экономике семьи;
- использование приёмов работы с простой финансовой и статистической информацией, её осмысление; проведение простых финансовых расчётов;
- применение навыков и умений для решения типичных задач в области семейной экономики: знание источников доходов и направлений расходов семьи и умение составлять простой семейный бюджет; знание направлений инвестирования и способов сравнения результатов на простых примерах;
- умение делать необходимые выводы и давать обоснованные оценки экономических ситуаций на простых примерах;
- определение элементарных проблем в области семейных финансов и нахождение путей их решения;
- расширение кругозора в области экономической жизни общества и активизация познавательного интереса к изучению общественных дисциплин.

Обществознание

5 класс

Ученик научится:

- использовать знания о биологическом и социальном в человеке для характеристики его природы;
- характеризовать основные возрастные периоды жизни человека, особенности подросткового возраста;
- определять свое место среди сверстников и взрослых; определять свои отношения с одноклассниками, семьей.
- характеризовать семейно-правовые отношения; организовывать свое свободное время;
- определять мотивы обучения детей в школе; организовывать собственную учебную деятельность;
- определять и правильно выстраивать свои отношения с одноклассниками;
- определять значение труда в жизни человека;
- объяснять, что значит быть патриотом;
- определять понятие «федерация»;
- определять государственные символы; определять права и обязанности гражданина

Российской Федерации; с уважением относиться к образу жизни и культуре разных народов;

Ученик получит возможность научиться:

- выполнять несложные практические задания, основанные на ситуациях, связанных с деятельностью человека;
- оценивать роль деятельности в жизни человека и общества;
- находить и извлекать социальную информацию о государственной семейной политике из адаптированных источников различного типа;
- использовать знания и умения для формирования способности уважать права других людей, выполнять свои обязанности гражданина РФ.

Информатика

5 класс

Информация и способы её представления

Выпускник научится:

- понимать и правильно применять на бытовом уровне понятий «информация», «информационный объект»;
- приводить примеры передачи, хранения и обработки информации в деятельности человека, в живой природе, обществе, технике;
- кодировать и декодировать сообщения, используя простейшие коды;
- определять, информативно или нет некоторое сообщение, если известны способности конкретного субъекта к его восприятию.

Выпускник получит возможность:

- сформировать представление об информации как одном из основных понятий современной науки, об информационных процессах и их роли в современном мире;
- сформировать представление о способах кодирования информации;
- преобразовывать информацию по заданным правилам и путём рассуждений;

Использование программных систем и сервисов. Работа в информационном пространстве

Выпускник научится:

- определять устройства компьютера (основные и подключаемые) и выполняемые ими функции;
- работать с основными элементами пользовательского интерфейса: использовать меню, обращаться за справкой, работать с окнами (изменять размеры и перемещать окна, реагировать на диалоговые окна);
- вводить информацию в компьютер с помощью клавиатуры и мыши;
- выполнять арифметические вычисления с помощью программы Калькулятор;
- применять текстовый редактор для набора, редактирования и форматирования простейших текстов на русском и иностранном языках;
- выделять, перемещать и удалять фрагменты текста; создавать тексты с повторяющимися фрагментами;
- использовать простые способы форматирования (выделение жирным шрифтом, курсивом, изменение величины шрифта) текстов;
- использовать основные приёмы создания презентаций в редакторах презентаций;
- соблюдать требования к организации компьютерного рабочего места, требования безопасности и гигиены при работе со средствами ИКТ.

Ученик получит возможность:

- овладеть приёмами квалифицированного клавиатурного письма;
- сформировать представления об основных возможностях графического интерфейса и правилах организации индивидуального информационного пространства;

- оформлять текст в соответствии с заданными требованиями к шрифту, его начертанию, размеру и цвету, к выравниванию текста;
- видоизменять готовые графические изображения с помощью средств графического редактора;
- научиться работать с электронной почтой (регистрировать почтовый ящик и пересылать сообщения).

6 класс

Информация и способы её представления

Выпускник научится:

- классифицировать информацию по способам её восприятия человеком, по формам представления на материальных носителях;
- определять, информативно или нет некоторое сообщение, если известны способности конкретного субъекта к его восприятию.

Выпускник получит возможность:

- приводить примеры единичных и общих понятий, отношений между понятиями;
- для объектов окружающей действительности указывать их признаки — свойства, действия, поведение, состояния;
- называть отношения, связывающие данный объект с другими объектами;
- осуществлять деление заданного множества объектов на классы по заданному или самостоятельно выбранному признаку — основанию классификации;
- приводить примеры материальных, нематериальных и смешанных систем;

Использование программных систем и сервисов. Работа в информационном пространстве

Выпускник научится:

- запускать на выполнение программу, работать с ней, закрывать программу;
- создавать, переименовывать, перемещать, копировать и удалять файлы;
- применять текстовый редактор для набора, редактирования и форматирования простейших текстов на русском и иностранном языках;
- создавать и форматировать списки;
- создавать, форматировать и заполнять данными таблицы;
- создавать круговые и столбиковые диаграммы;
- использовать основные приёмы создания презентаций в редакторах презентаций;
- осуществлять поиск информации в сети Интернет с использованием простых запросов (по одному признаку);
- ориентироваться на интернет-сайтах (нажать указатель, вернуться, перейти на главную страницу);
- соблюдать требования к организации компьютерного рабочего места, требования безопасности и гигиены при работе со средствами ИКТ.

Ученик получит возможность:

- овладеть приёмами квалифицированного клавиатурного письма;
- научиться систематизировать (упорядочивать) файлы и папки;
- расширить знания о назначении и функциях программного обеспечения компьютера; приобрести опыт решения задач из разных сфер человеческой деятельности с применением средств информационных технологий;
- создавать объёмные текстовые документы, включающие списки, таблицы, диаграммы, рисунки;
- осуществлять орфографический контроль в текстовом документе с помощью средств текстового процессора;

- научиться создавать на заданную тему мультимедийную презентацию с гиперссылками, слайды которой содержат тексты, звуки, графические изображения; демонстрировать презентацию на экране компьютера или с помощью проектора;
- научиться сохранять для индивидуального использования найденные в сети Интернет материалы;
- расширить представления об этических нормах работы с информационными объектами.

Информационное моделирование

Выпускник научится:

- понимать сущность понятий «модель», «информационная модель»;
- различать натурные и информационные модели, приводить их примеры;
- «читать» информационные модели (простые таблицы, круговые и столбиковые диаграммы, схемы и др.), встречающиеся в повседневной жизни;
- перекодировать информацию из одной пространственно-графической или знаково-символической формы в другую, в том числе использовать графическое представление (визуализацию) числовой информации;
- строить простые информационные модели объектов из различных предметных областей.

Ученик получит возможность:

- сформировать начальные представления о назначении и области применения моделей; о моделировании как методе научного познания;
- приводить примеры образных, знаковых и смешанных информационных моделей;
- познакомиться с правилами построения табличных моделей, схем, графов, деревьев;
- выбирать форму представления данных (таблица, схема, график, диаграмма, граф, дерево) в соответствии с поставленной задачей.

Основы алгоритмической культуры

Выпускник научится:

- понимать смысл понятия «алгоритм», приводить примеры алгоритмов;
- понимать термины «исполнитель», «формальный исполнитель», «среда исполнителя», «система команд исполнителя»; приводить примеры формальных и неформальных исполнителей;
- осуществлять управление имеющимся формальным исполнителем;
- понимать правила записи и выполнения алгоритмов, содержащих алгоритмические конструкции «следование», «ветвление», «цикл»;
- подбирать алгоритмическую конструкцию, соответствующую заданной ситуации;
- исполнять линейный алгоритм для формального исполнителя с заданной системой команд;
- разрабатывать план действий для решения задач на переправы, переливания и пр.;

Выпускник получит возможность:

- исполнять алгоритмы, содержащие ветвления и повторения, для формального исполнителя с заданной системой команд;
- по данному алгоритму определять, для решения какой задачи он предназначен;
- разрабатывать в среде формального исполнителя короткие алгоритмы, содержащие базовые алгоритмические конструкции и вспомогательные алгоритмы.

Проектная деятельность и исследовательская деятельность

7 класс

В результате выполнения данной программы учащиеся осваивают:

- понятие проекта;
- понятие проектный продукт;
- типы проектов и их проектные продукты;
- понятие презентация проекта, ее назначение;
- этапы выполнения проекта;
- структуру проекта;
- критерии оформления письменной части проекта;
- критерии оценки проекта.

В результате изучения элективного предмета, обучающиеся будут **иметь представление:**

- о ситуации (реальная и ожидаемая), описание и анализ ситуации;
- о ресурсах и их использовании;
- о способах презентации проекта;
- о написании отчета о ходе проекта;
- о рисках, их возникновении и предотвращении;
- об экспертизе деятельности.

На основе полученных знаний учащиеся будут **уметь:**

- определять проблему и вытекающие из неё задачи;
- ставить цель;
- составлять и реализовывать план проекта;
- отбирать материал из информационных источников;
- анализировать полученные данные;
- делать выводы;
- оценивать работу по критериям оценивания;
- выбирать соответствующую форму проектного продукта;
- создавать основные слайды для презентации проекта;
- оформлять результаты проектной деятельности;
- проводить рефлексию своей деятельности;
- работать в парах и в группах.

Учащиеся получают возможность:

- сформировать умения к самостоятельному приобретению знаний и решению проблем, проявляющиеся в умении ставить проблему и выбрать адекватные способы её решения, включая поиск и обработку информации, формулировку выводов и/или обоснование и реализацию/апробацию принятого решения, обоснование и создание прогноза, модели, макета, объекта, творческого решения и т. п.
- сформировать предметные знания и способы действия, проявляющиеся в умении раскрыть содержание работы, грамотно и обоснованно в соответствии с рассматриваемой проблемой/темой использовать имеющиеся знания и способы действий.
- сформировать регулятивные действия, проявляющиеся в умении самостоятельно планировать и управлять своей познавательной деятельностью во времени, использовать ресурсные возможности для достижения целей, осуществлять выбор конструктивных стратегий в трудных ситуациях.
- сформировать коммуникативные действия, проявляющиеся в умении ясно излагать и оформить выполненную работу, представлять её результаты, аргументировано ответить на вопросы.

Черчение

9 класс

Ученик научится:

- приводить примеры использования графики в жизни, быту и профессиональной деятельности человека;
- рациональным приемам работы с чертежными инструментами;
- пользоваться государственными стандартами (ЕСКД), учебником, учебными пособиями, справочной литературой;
- выполнять простейшие геометрические построения;
- выполнять графические работы с использованием инструментов и приспособлений;
- соблюдать требования к оформлению чертежей;
- выбирать главный вид и оптимальное количество видов на комплексном чертеже отдельного предмета;
- определять необходимое и достаточное число видов на чертежах и правильно располагать их на формате;
- читать и выполнять виды на комплексных чертежах отдельных предметов;
- выполнять наглядные изображения, аксонометрические проекции, технические рисунки и наброски, используя для пространственной передачи объёма предмета различные виды штриховки;
- анализировать форму предмета по чертежу, наглядному изображению, натуре и простейшим разверткам;
- анализировать графический состав изображений;
- выполнять геометрические построения, необходимые при выполнении чертежей;
- читать и выполнять чертежи и наглядные изображения несложных предметов;
- наносить размеры с учётом формы предмета;
- осуществлять несложные преобразования формы и пространственного положения предметов и их частей;
- применять графические знания в новой ситуации при решении задач с творческим содержанием;
- развивать пространственные представления, наблюдательность, глазомер, измерительные навыки;
- читать и выполнять эскизы несложных предметов;
- проводить самоконтроль правильности и качества выполнения простейших графических работ;
- различать типы разъемных и неразъемных соединений;
- изображать резьбу на стержне и в отверстии;
- понимать условные изображения и обозначения резьбы на чертежах;
- читать обозначение метрической резьбы;

- выполнять несложные сборочные чертежи, пользоваться ЕСКД и справочной литературой;
- выполнять чертежи простейших стандартных деталей с резьбой и их соединений;
- читать и детализовать чертежи несложных сборочных единиц, состоящих из 3-6 деталей.

Ученик получит возможность научиться:

- сформировать начальные представления о черчении;
- подробно ознакомиться с историей развития чертежа и вкладом выдающихся русских изобретателей и инженеров в развитие чертежа;
- приводить примеры графических изображений, применяемых в практике;
- познакомиться с историей машинной графики, возможностями компьютерной графики, технологией проектирования с помощью средств компьютерной графики;
- анализировать различные виды чертежей с точки зрения правильности, точности и уместности их употребления и совершенствуя навык применения в практике основных норм современного технического языка;
- подготовиться к конструкторско-технологической и творческой деятельности, различным видам моделирования;
- выполнять необходимые виды, сечения и разрезы на комплексных чертежах несложных моделей и деталей;
- применять разрезы в аксонометрических проекциях;
- анализировать и устанавливать связь обучения с техникой, производством, технологией;
- ознакомиться с устройством деталей машин и механизмов;
- опознавать, анализировать, классифицировать виды чертежей, оценивать их с точки зрения нормативности;
- различать функциональные разновидности чертежа и технически моделировать в соответствии с задачами общения.

Курс по математике «От простого к сложному»

8 класс

Алгебраические выражения

Выпускник научится:

- оперировать понятиями "квадратный корень", применять его в вычислениях;
- выполнять преобразование выражений, содержащих степени с целыми показателями и квадратные корни;
- выполнять тождественные преобразования рациональных выражений на основе правил действий над многочленами и алгебраическими дробями.

Выпускник получит возможность:

- применять тождественные преобразования для решения задач из различных разделов курса.

Уравнения

Выпускник научится:

- применять графические представления для исследования уравнений, исследования и решения систем уравнений с двумя переменными.

Выпускник получит возможность:

- применять графические представления для исследования уравнений, систем уравнений, содержащих буквенные коэффициенты.

Числовые множества

Выпускник научится:

- понимать терминологию и символику, связанные с понятием множества, выполнять операции на множествами;
- использовать начальные представления о множестве действительных чисел.

Выпускник получит возможность:

- развивать представление о множествах;
- развивать представление о числе и числовых системах от натуральных до действительных чисел;
- о роли вычислений в практике;
- развивать и углубить знания о десятичной записи действительных чисел (периодические и непериодические дроби).

Основные понятия. Числовые функции. Числовые последовательности

Выпускник научится:

- понимать функцию как важнейшую математическую модель для описания процессов и явлений окружающего мира, применять функциональный язык для описания и исследования зависимостей между физическими величинами;

Выпускник получит возможность:

- на основе графиков изученных функций строить более сложные графики (кусочно-заданные, с "выколотыми" точками и т. п.).

Случайные события и вероятность. Комбинаторика. Описательная статистика

Выпускник научится:

- использовать в ходе решения задач элементарные представления, связанные с приближёнными значениями величин;
- использовать простейшие способы представления и анализа статистических данных;
- находить относительную частоту и вероятность случайного события;
- решать комбинаторные задачи на нахождение числа объектов или комбинаций.

Выпускник получит возможность:

- понять, что числовые данные, которые используются для характеристики объектов окружающего мира, являются преимущественно приближёнными, что по записи приближённых значений, содержащихся в информационных источниках, можно судить о погрешности приближения
- понять, что погрешность результата вычислений должна быть соизмерима с погрешностью исходных данных;
- приобрести первоначальный опыт организации сбора данных при проведении опроса общественного мнения, осуществлять их анализ, представлять результаты опроса в виде таблицы, диаграммы
- приобрести опыт проведения случайных экспериментов, в том числе с помощью компьютерного моделирования, интерпретации их результатов;
- научиться некоторым специальным приёмам решения комбинаторных задач.

9 класс

Алгебраические выражения

Выпускник научится:

- оперировать понятиями "квадратный корень", применять его в вычислениях;
- выполнять преобразование выражений, содержащих степени с целыми показателями и квадратные корни;
- выполнять тождественные преобразования рациональных выражений на основе правил действий над многочленами и алгебраическими дробями.

Выпускник получит возможность:

- применять тождественные преобразования для решения задач из различных разделов курса.

Уравнения

Выпускник научится:

- применять графические представления для исследования уравнений, исследования и решения систем уравнений с двумя переменными.

Выпускник получит возможность:

- применять графические представления для исследования уравнений, систем уравнений, содержащих буквенные коэффициенты.

Числовые множества

Выпускник научится:

- понимать терминологию и символику, связанные с понятием множества, выполнять операции на множествами;
- использовать начальные представления о множестве действительных чисел.

Выпускник получит возможность:

- развивать представление о множествах;
- развивать представление о числе и числовых системах от натуральных до действительных чисел;
- о роли вычислений в практике;
- развивать и углубить знания о десятичной записи действительных чисел (периодические и непериодические дроби).

Основные понятия. Числовые функции. Числовые последовательности

Выпускник научится:

- понимать функцию как важнейшую математическую модель для описания процессов и явлений окружающего мира, применять функциональный язык для описания и исследования зависимостей между физическими величинами;

Выпускник получит возможность:

- на основе графиков изученных функций строить более сложные графики (кусочно-заданные, с "выколотыми" точками и т. п.).

Случайные события и вероятность. Комбинаторика. Описательная статистика

Выпускник научится:

- использовать в ходе решения задач элементарные представления, связанные с приближёнными значениями величин;
- использовать простейшие способы представления и анализа статистических данных;
- находить относительную частоту и вероятность случайного события;
- решать комбинаторные задачи на нахождение числа объектов или комбинаций.

Выпускник получит возможность:

- понять, что числовые данные, которые используются для характеристики объектов окружающего мира, являются преимущественно приближёнными, что по записи приближённых значений, содержащихся в информационных источниках, можно судить о погрешности приближения
- понять, что погрешность результата вычислений должна быть соизмерима с погрешностью исходных данных;
- приобрести первоначальный опыт организации сбора данных при проведении опроса общественного мнения, осуществлять их анализ, представлять результаты опроса в виде таблицы, диаграммы

- приобрести опыт проведения случайных экспериментов, в том числе с помощью компьютерного моделирования, интерпретации их результатов;
- научиться некоторым специальным приёмам решения комбинаторных задач

Внеурочная деятельность

Клуб «Занимательная информатика»

8 класс

Ученик научится:

- возможностям графического редактора и назначение управляющих элементов;
- особенности растровой графики;
- графические объекты-примитивы;
- технологию создания и редактирования графических объектов.
- назначение и функциональные возможности PowerPoint;
- объекты и инструменты PowerPoint;
- этапы создания презентации;
- технологию работы с каждым объектом презентации;
- виды, формы и способы презентации готового мультимедиа проекта;
- различные технологические приемы работы с текстовым процессором Microsoft Word, настольными издательскими системами Microsoft Publisher;
- требования к оформлению публикаций в различных программных средах;
- основные принципы цифровой обработки изображений;
- понятие анимации и способы её создания;
- основные приемы работы в изученных приложениях.

Ученик получит возможность научиться:

- создавать и редактировать любой графический объект;
- осуществлять действия с фрагментом и с рисунком в целом;
- использовать изученные средства создания компонентов презентации, публикации, анимации, изображений;
- создавать мультимедийные презентации, используя возможности программы PowerPoint;
- изменить настройки слайда, создать анимацию текста, изображения, вставить в презентацию звук и видеоклип, создать презентацию из нескольких слайдов;
- грамотно составлять и оформлять публикации;
- создавать файлы цифровой обработки изображений и использовать графику в виде фона, заголовков, логотипа, значков, кнопок, иллюстраций, анимации, карты-изображения.

Курс внеурочной деятельности «Север – край родной»

9 класс

1. осознание значимости изучения литературы и культуры родного края для своего дальнейшего развития; формирование потребности в систематическом чтении как средстве познания мира и себя в этом мире, как в способе своего эстетического и интеллектуального удовлетворения.

2. восприятие литературы как одной из основных культурных ценностей народа (отражающей его менталитет, историю, мировосприятие) и человечества (содержащей смыслы, важные для человечества в целом).

3. обеспечение культурной самоидентификации, осознание коммуникативно-эстетических возможностей родного языка на основе изучения выдающихся произведений

писателей Архангельской области, музеев и памятников культуры своего края, знаменитых людей нашего города.

4. воспитание квалифицированного читателя со сформированным эстетическим вкусом, способного аргументировать свое мнение и оформлять его словесно в устных и письменных высказываниях разных жанров, создавать развернутые высказывания аналитического и интерпретирующего характера, участвовать в обсуждении прочитанного, сознательно планировать свое досуговое чтение;

5. развитие способности понимать литературные художественные произведения, воплощающие разные этнокультурные традиции;

6. овладение процедурами эстетического и смыслового анализа текста на основе понимания принципиальных отличий литературного художественного текста от научного, делового, публицистического и т. п., формирование умений воспринимать, анализировать, критически оценивать и интерпретировать прочитанное, осознать художественную картину жизни, отраженную в литературном произведении, на уровне не только эмоционального восприятия, но и интеллектуального осмысления.

Выпускник научится

- осознанно воспринимать и понимать ; различать фольклорные и литературные произведения, обращаться к фольклорным образам, литературным героям, в различных ситуациях речевого общения, сопоставлять фольклорную сказку и её интерпретацию средствами других искусств (иллюстрация, мультипликация, художественный фильм) узнает о культурных и исторических особенностях нашего края;
 - выделять нравственную проблематику любых текстов как основу для развития представлений о нравственном идеале своего и русского народов, формирования представлений о русском национальном характере и характере крестьянина-помора;
 - видеть черты русского национального характера в героях северных сказок и былин, произведениях о Севере , • учитывая жанрово-родовые признаки . выбирать произведения для самостоятельного чтения;
 - выразительно читать сказки и былины, соблюдая соответствующий интонационный рисунок устного рассказывания;
 - пересказывать тексты, чётко выделяя сюжетные линии, не пропуская значимых композиционных элементов, используя в своей речи характерные для народных сказок художественные приёмы;
 - выявлять в текстах характерные художественные приёмы и на этой основе определять жанровую разновидность произведения, отличать произведения разных жанров
- Знать биографии писателей-земляков и деятелей культуры нашего края , тех писателей и поэтов, которые создавали свои книги о нашем крае или были здесь проездом. Знать о развитии литературного процесса на Севере, писательских организациях. Знать о собирании фольклора на Севере, имена северных сказителей.

Выпускник получит возможность научиться

- сравнивая произведения, принадлежащие северным писателям и поэтам, в детях в них воплощение нравственного идеала жителей нашего края ;
- рассказывать о самостоятельно прочитанном произведении, обосновывая свой выбор;
- сочинять, былину;
- устанавливать связи между произведениями северных писателей и фольклорными произведениями разных народов на уровне тематики, проблематики, образов ;
- выбирать путь анализа произведения, адекватный жанрово-родовой природе художественного текста;

- дифференцировать элементы поэтики художественного текста, видеть их художественную и смысловую функцию;
- оценивать интерпретацию художественного текста, созданную средствами других искусств;
- создавать собственную интерпретацию изученного текста средствами других искусств;
- сопоставлять произведения русской и мировой литературы самостоятельно (или под руководством учителя), определяя линии сопоставления, выбирая аспект для сопоставительного анализа;
- вести самостоятельную проектно-исследовательскую деятельность и оформлять её результаты в разных форматах (работа исследовательского характера, реферат, проект).

1.3. Система оценки достижения планируемых результатов освоения основной образовательной программы основного общего образования

1.3.1. Пояснительная записка

Система оценки достижения планируемых результатов ООП представляет собой один из механизмов управления реализацией основной образовательной программы основного общего образования и выступает как неотъемлемая часть обеспечения качества образования.

Основные функции:

ориентация образовательной деятельности на достижение планируемых результатов, реализация эффективной обратной связи, управление образовательной деятельностью.

Основными **направлениями и целями** оценочной деятельности в соответствии с требованиями Стандарта являются оценка образовательных достижений обучающихся, оценка результатов деятельности Учреждения и педагогических кадров (соответственно с целями аккредитации и аттестации).

Особенностями системы оценки являются:

- комплексный подход к оценке результатов образования (оценка предметных, метапредметных и личностных результатов общего образования);
- ориентация на духовно-нравственное развитие и воспитание;
- реализация требований к результатам освоения ООП ООО;
- использование планируемых результатов освоения основных образовательных программ в качестве содержательной и критериальной базы оценки;
- оценка успешности освоения содержания отдельных учебных предметов на основе системно-деятельностного подхода, проявляющегося в способности к выполнению учебно-практических и учебно-познавательных задач;
- оценка динамики образовательных достижений обучающихся;
- сочетание внешней и внутренней оценки как механизма обеспечения качества образования;
- использование персонифицированных процедур итоговой оценки и аттестации обучающихся и неперсонифицированных процедур оценки состояния и тенденций развития системы образования;
- уровневый подход к разработке планируемых результатов, инструментария и представлению их;
- использование накопительной системы оценивания, характеризующей динамику индивидуальных образовательных достижений;
- использование наряду с письменными или устными работами таких форм и методов оценки, как проекты, практические работы, творческие работы, самоанализ, самооценка, наблюдения;
- использование контекстной информации об условиях и особенностях реализации образовательных программ при интерпретации результатов педагогических измерений.

Оценка планируемых результатов освоения основной образовательной программы основного общего образования

	Личностные	Метапредметные	Предметные
Критерии	Личностные планируемые результаты	Метапредметные планируемые результаты	Предметные планируемые результаты
Процедуры	Диагностическое обследование	Выполнение и защита итогового проекта	Письменные и устные работы, проекты, практические, творческие работы, самоанализ, самооценка, наблюдения, испытания (тесты)
Состав инструментария	Диагностики	Листы оценки, самооценки, дневники наблюдений	Контрольно-измерительные материалы
Формы представления результатов	Обобщенный неперсонифицированный анализ результатов диагностического обследования - сводные таблицы	Персонифицированная оценка уровня достижений метапредметных результатов - личные дела обучающихся - пятибалльная система оценивания	Персонифицированная оценка уровня достижений предметных результатов - электронные журналы - пятибалльная система оценивания
Границы применения системы оценки	К результатам индивидуальных достижений обучающихся, не выносимым на итоговую аттестацию, относятся личностные планируемые результаты	При оценке метапредметных и предметных результатов используется уровневый подход: ученик научится (базовый уровень) – достижение планируемых результатов оценивается в рамках контроля текущей успеваемости, промежуточной и итоговой аттестации с использованием персонифицированных процедур ученик получит возможность научиться (повышенный, высокий уровень)	

1.3.2. Особенности оценки личностных результатов

Оценка личностных результатов представляет собой оценку достижения обучающимися в ходе их личностного развития планируемых результатов, представленных в разделе «Личностные универсальные учебные действия» программы формирования универсальных учебных действий.

Формирование личностных результатов обеспечивается в ходе реализации всех компонентов образовательной деятельности, включая внеурочную деятельность.

Основным объектом оценки личностных результатов служит сформированность универсальных учебных действий:

- 1) сформированность основ гражданской идентичности личности;
- 2) сформированность индивидуальной учебной самостоятельности, включая умение строить жизненные профессиональные планы с учетом конкретных перспектив социального развития;
- 3) сформированность социальных компетенций, включая ценностно-смысловые установки и моральные нормы, опыт социальных и межличностных отношений, правосознание.

(Приложение 1: Диагностики)

В соответствии с требованиями Стандарта **достижение личностных результатов не выносится на итоговую оценку обучающихся**, а является предметом оценки эффективности воспитательно-образовательной деятельности Учреждения и образовательных систем разного уровня. Поэтому оценка этих результатов образовательной деятельности осуществляется в ходе неперсонифицированных процедур. Данные о достижении этих результатов являются составляющими системы **внутреннего мониторинга образовательных достижений обучающихся**. Оценка этих достижений проводится **в форме, не представляющей угрозы личности, психологической безопасности и эмоциональному статусу обучающегося** и используется **исключительно в целях оптимизации личностного развития обучающихся**. В текущей образовательной деятельности **проводится ограниченная оценка** сформированности отдельных личностных результатов:

- 1) *соблюдении норм и правил поведения*, принятых в Учреждении;
- 2) *прилежании и ответственности* за результаты обучения.

1.3.3. Особенности оценки метапредметных результатов

Формирование метапредметных результатов обеспечивается за счёт основных компонентов образовательной деятельности — учебных предметов.

Основным объектом оценки метапредметных результатов является:

- способность и готовность к освоению систематических знаний, их самостоятельному пополнению, переносу и интеграции;
- способность работать с информацией;
- способность к сотрудничеству и коммуникации;
- способность к решению личностно и социально значимых проблем и воплощению найденных решений в практику;
- способность и готовность к использованию ИКТ в целях обучения и развития;
- способность к самоорганизации, саморегуляции и рефлексии.

Оценка достижения метапредметных результатов проводится в ходе различных процедур:

Стартовая диагностики	уровень сформированности навыков сотрудничества и самоорганизации, саморегуляции и рефлексии.
Текущая диагностика	<i>учебные исследования;</i> <i>учебные проекты;</i> <i>учебно-практические и учебно-исследовательские задания</i>

Основной процедурой итоговой оценки достижения метапредметных результатов является *защита итогового проекта*. (Приложение 2: Положение о проектной деятельности)

1.3.4. Особенности оценки предметных результатов

Оценка предметных результатов представляет собой оценку достижения обучающимся планируемых результатов по отдельным предметам.

Формирование этих результатов обеспечивается за счёт основных компонентов образовательной деятельности — учебных предметов.

Основным **объектом** оценки предметных результатов в соответствии с требованиями Стандарта является способность к решению учебно-познавательных и учебно-практических задач, основанных на изучаемом учебном материале, с использованием способов действий, релевантных содержанию учебных предметов, в том числе метапредметных (познавательных, регулятивных, коммуникативных) действий.

Система оценки предметных результатов освоения учебных программ с учётом уровневого подхода, принятого в Стандарте, осуществляется в Учреждении при **выделении базового уровня достижений как точки отсчёта** при построении всей системы оценки и организации индивидуальной работы с обучающимися.

Реальные достижения обучающихся могут соответствовать **базовому уровню**, а могут отличаться от него как в сторону **превышения**, так и в сторону **недостижения**.

Для описания достижений обучающихся школы используются **пять уровней**:

Уровень достижения	Освоение учебных действий	Оценка (отметка)	Характеристика
Низкий уровень	Наличие только отдельных фрагментарных знаний по предмету	«Плохо» (отметка «1»)	Дальнейшее обучение практически невозможно. Обучающимся, которые демонстрируют низкий уровень достижений, требуется специальная помощь не только по учебному предмету, но и по <u>формированию мотивации к обучению</u> , развитию интереса к изучаемой предметной области, пониманию значимости предмета для жизни и др. Только наличие положительной мотивации может стать основой ликвидации пробелов в обучении для данной группы обучающихся.
Пониженный уровень	Отсутствие систематической базовой подготовки, обучающимся не освоено даже и половины планируемых результатов, которые	«Неудовлетворительно» (отметка «2»)	Дальнейшее обучение затруднено. Требуется специальная диагностика затруднений в обучении, пробелов в системе знаний и оказание целенаправленной помощи в достижении базового уровня.

	осваивает большинство обучающихся, имеются значительные пробелы в знаниях. Обучающийся может выполнять отдельные задания повышенного уровня		
Базовый уровень	Освоение учебных действий с опорной системой знаний в рамках диапазона (круга) выделенных задач.	«Удовлетворительно» (отметка «3», отметка «зачтено»)	Овладение базовым уровнем является достаточным для продолжения обучения на следующем уровне образования, но не по профильному направлению.
Повышенный уровень	Усвоение опорной системы знаний на уровне осознанного произвольного овладения учебными действиями, а также о кругозоре, широте (или избирательности) интересов.	«Хорошо» (отметка «4»)	Индивидуальные траектории обучения обучающихся, демонстрирующих повышенный и высокий уровни достижений, целесообразно формировать с учётом интересов этих обучающихся и их планов на будущее. При наличии устойчивых интересов к учебному предмету и основательной подготовки по нему такие обучающиеся могут быть вовлечены в проектную деятельность по предмету и сориентированы на продолжение обучения в старших классах по данному профилю
Высокий уровень		«Отлично» (отметка «5»)	

Повышенный и высокий уровни достижения отличаются по полноте освоения планируемых результатов, уровню овладения учебными действиями и сформированностью интересов к данной предметной области. Описанный подход применяется в ходе различных процедур оценивания: **текущего, промежуточного и итогового.**

КРИТЕРИИ ОЦЕНИВАНИЯ ПРЕДМЕТНЫХ РЕЗУЛЬТАТОВ

Русский язык. Родной русский язык.

Формы:

- Устный ответ
- Контрольный словарный диктант
- Контрольный диктант
- Комплексная контрольная работа (состоит из диктанта и дополнительного задания)
- Сочинение
- Изложение
- Обучающие работы (различные упражнения, диктанты неконтрольного характера)
- Тестирование

□ Диагностическая работа

Критерии оценивания:

Устный ответ: Устный опрос является одним из основных способов учета знаний учащихся по русскому языку. Развернутый ответ ученика должен представлять собой связное, логически последовательное сообщение на заданную тему, показывать его умение применять определения, правила в конкретных случаях. При оценке ответа ученика надо руководствоваться следующими критериями, учитывать:

- 1) полноту и правильность ответа
- 2) степень осознанности, понимания изученного
- 3) языковое оформление (речевые, логические, грамматические ошибки).

Высокий уровень (Отметка «5») ставится, если ученик: 1) полно излагает изученный материал, дает правильное определение языковых понятий; 2) обнаруживает понимание материала, может обосновывать свои суждения, применить знания на практике, привести необходимые примеры не только по учебнику, но и самостоятельно составленные; 3) излагает материал последовательно и правильно с точки зрения норм литературного языка.

Повышенный уровень (Отметка «4») ставится, если ученик дает ответ, удовлетворяющий тем же требованиям, что и для оценки «5», но допускает 1-2 ошибки, которые сам же исправляет, и 1-2 недочета в последовательности и языковом оформлении излагаемого.

Базовый уровень (Отметка «3») ставится, если ученик обнаруживает знание и понимание основных положений данной темы, но: 1) излагает материал неполно и допускает неточности в определении понятий или формулировке правил; 2) не умеет достаточно глубоко

и доказательно обосновывать свои суждения и привести свои примеры; 3) излагает материал непоследовательно и допускает ошибки в языковом оформлении излагаемого.

Низкий уровень (Отметка «2») ставится, если ученик обнаруживает незнание большей части соответствующего раздела изучаемого материала, допускает ошибки в формулировке определений и правил, искажающие их смысл, беспорядочно и неуверенно излагает материал. Оценка «2» отмечает такие недостатки в подготовке ученика, которые являются серьезным препятствием к успешному овладению последующим материалом.

Отметка «1» ставится, если ученик не выполнил или не предоставил работу.

Оценка («5», «4» или «3») может ставиться не только за единовременный ответ, но и за рассредоточенный во времени, то есть за сумму ответов, данных учеником на протяжении урока, при условии, если в процессе урока не только заслушивались ответы учащегося, но и осуществлялась проверка его умения применять знания на практике.

Контрольный словарный диктант:

Может состоять из следующего количества слов: для 5 класса – 15-20, для 6 класса – 20-25 слов, для 7 класса – 25-30, для 8 класса – 30-35, для 9 класса – 35-40 слов.

Высокий уровень (Отметка «5») ставится за диктант, в котором нет ошибок.

Повышенный уровень (Отметка «4») ставится за диктант, в котором ученик допустил 1-2 ошибки.

Базовый уровень (Отметка «3») ставится за диктант, в котором допущено 3-4 ошибки.
Низкий уровень (Отметка «2») ставится за диктант, в котором допущено до 7 ошибок.
При большем количестве ошибок диктант оценивается баллом «1».

Контрольный диктант:

Диктант — одна из основных форм проверки орфографической и пунктуационной грамотности. Для диктантов целесообразно использовать связные тексты, которые должны отвечать нормам современного литературного языка, быть доступными по содержанию учащимся данного класса. Объем диктанта устанавливается: для 5 класса — 100-110 слов, для 6 класса — 100-110 слов, 7 класс — 110-120, 8 класс — 120-150, 9 класс — 150-170 слов. (При подсчете слов учитываются как самостоятельные, так и служебные слова). До конца первой четверти сохраняется объем текста, рекомендованный для предыдущего класса.

При оценке диктанта *исправляются, но не учитываются* орфографические и пунктуационные ошибки:

- 1) в переносе слов;
- 2) на правила, которые не включены в школьную программу;
- 3) на еще не изученные правила;
- 4) в словах с непроверяемыми написаниями, над которыми не проводилась специальная работа;
- 5) в передаче авторской пунктуации.

Исправляются, но не учитываются опiski, неправильные написания, искажающие звуковой облик слова, например: «рапотает» (вместо *работает*), «дулло» (вместо *дуло*), «мемля» (вместо *земля*). При оценке диктантов важно также учитывать характер ошибок. Среди ошибок следует выделять *негрубые*, т.е. не имеющие существенного значения для характеристики грамотности. При подсчете ошибок две негрубые считаются за одну.

К негрубым относятся ошибки:

1. в исключениях из правил;
2. в написании большой буквы в составных собственных наименованиях;
3. в случаях слитного и раздельного написания приставок в наречиях, образованных от существительных с предлогами, правописание которых не регулируется правилами;
4. в случаях раздельного и слитного написания *не* с прилагательными и причастиями, выступающими в роли сказуемого;
5. в написании *ы* и *и* после приставок;
6. в случаях трудного различия *не* и *ни* (Куда он только не обращался! Куда он ни обращался, никто не мог дать ему ответ. Никто иной не...; не кто иной, как; ничто иное не...; не что иное, как и др.);
7. в собственных именах нерусского происхождения;
8. в случаях, когда вместо одного знака препинания поставлен другой;
9. в пропуске одного из сочетающихся знаков препинания или в нарушении их последовательности.

Необходимо учитывать также *повторяемость и однотипность* ошибок. Если ошибка повторяется в одном и том же слове или в корне однокоренных слов, то она считается за одну ошибку. Однотипными считаются ошибки на одно правило, если условия выбора правильного написания заключены в грамматических (в армии, в здании; колот, борются) и фонетических (пирожок, сверчок) особенностях данного слова. Не считаются

однотипными ошибки на такое правило, в котором для выяснения правильного написания одного слова требуется подобрать другое (опорное) слово или его форму (вода — воды, рот — ротик, грустный — грустить, резкий — резок). Первые три однотипные ошибки считаются за одну, каждая следующая подобная ошибка учитывается как самостоятельная.

Диктант оценивается одной отметкой.

Если в одном непроверяемом слове допущены 2 и более ошибки, то все они считаются за одну ошибку.

При наличии в контрольном диктанте более 5 *поправок* (исправление неверного написания на верное) оценка снижается на 1 балл. Отличная оценка не выставляется при наличии трех и более исправлений.

Высокий уровень (Отметка «5») выставляется за безошибочную работу, а также при наличии в ней 1 негрубой орфографической или 1 негрубой пунктуационной ошибки.

Повышенный уровень (Отметка «4») выставляется при наличии в диктанте 2 орфографических и 2 пунктуационных ошибок, или 1 орфографической и 3 пунктуационных ошибок, или 4 пунктуационных ошибок при отсутствии орфографических ошибок. Оценка «4» может выставляться при 3 орфографических ошибках, если среди них есть однотипные.

Базовый уровень (Отметка «3») выставляется за диктант, в котором допущены 4 орфографические и 4 пунктуационные ошибки, или 3 орфографические и 5 пунктуационных ошибок, или 7 пунктуационных ошибок при отсутствии орфографических. Оценка «3» может быть выставлена при наличии 6 орфографических ошибок и 6 пунктуационных ошибок, если среди тех и других имеются однотипные и негрубые ошибки.

Низкий уровень (Отметка «2») выставляется за диктант, в котором допущено до 7 орфографических и 7 пунктуационных ошибок, или 6 орфографических и 8 пунктуационных ошибок, 8 орфографических и 6 пунктуационных ошибок.

При некоторой вариативности количества ошибок, учитываемых при выставлении оценки за диктант, следует принимать во внимание предел, превышение которого не позволяет выставлять данную оценку. Таким пределом являются для оценки «4» - 2 орфографические ошибки, для оценки «3» - 4 орфографические ошибки, для оценки «2» - 7 орфографических ошибок.

При большем количестве ошибок диктант оценивается баллом «1»

Комплексная контрольная работа

В комплексной контрольной работе, состоящей из диктанта и дополнительного (фонетического, лексического, орфографического, грамматического) задания, выставляются две оценки за каждый вид работы.

Диктант оценивается по критериям контрольного диктанта.

При оценке выполнения дополнительных заданий рекомендуется руководствоваться следующим.

Высокий уровень (Отметка «5») ставится, если ученик выполнил все задания верно.
Повышенный уровень (Отметка «4») ставится, если ученик выполнил правильно не менее $\frac{3}{4}$ заданий.

Базовый уровень (Отметка «3») ставится за работу, в которой правильно выполнено не менее половины заданий.

Низкий уровень (Отметка «2») ставится за работу, в которой не выполнено больше половины заданий.

Отметка «1» ставится, если ученик не выполнил или не предоставил работу. Орфографические и пунктуационные ошибки, допущенные при выполнении дополнительных заданий, учитываются при выведении оценки за диктант.

Орфографические и пунктуационные ошибки, допущенные при выполнении дополнительных заданий, учитываются при выведении оценки за диктант.

Сочинение и изложение:

Сочинения и изложения — основные формы проверки умения правильно и последовательно излагать мысли, уровня речевой подготовки учащихся. Сочинения и изложения в 5-9 классах проводятся в соответствии с требованиями раздела программы «Развитие навыков связной речи». Примерный объем текста для подробного изложения: в 6 классе – 150-200 слов, в 7 классе - 200-250 слов, в 8 классе – 250-350 слов, в 9 классе – 350-450 слов. При оценке учитывается следующий примерный объем классных сочинений: в 6 классе — 1-1,5 стр, в 7 классе - 1,5 -2 стр., в 8 классе – 2-3 стр., в 9 классе – 3-4 стр. К указанному объёму сочинений нужно относиться как к примерному, так как это зависит от стиля и жанра, характера темы и замысла, темпа письма учащихся, их общего развития. Любое сочинение и изложение оценивается двумя отметками: первая ставится за содержание и речевое оформление (соблюдение языковых норм и правил выбора стилистических средств), вторая за соблюдение орфографических и пунктуационных норм. Обе оценки считаются оценками по русскому языку, за исключением случаев, когда проводится работа, проверяющая знания учащихся по литературе. В этом случае первая оценка (за содержание и речь) считается оценкой по литературе.

Содержание сочинения и изложения оценивается по следующим критериям:

- соответствие работы ученика теме и основной мысли;
- полнота раскрытия темы;
- правильность фактического материала;
- последовательность изложения.

При оценке речевого оформления сочинений и изложений учитывается:

- разнообразие словарного и грамматического строя речи;
- стилевое единство и выразительность речи;
- число языковых ошибок и стилистических недочетов.

Орфографическая и пунктуационная грамотность оценивается по числу допущенных учеником ошибок.

Отметка	Основные критерии оценки	
	Содержание и речь	Грамотность

Высокий уровень (Отметка «5»)	<p>1) содержание работы полностью соответствует теме;</p> <p>2) фактические ошибки отсутствуют;</p> <p>3) содержание излагается последовательно;</p> <p>4) работа отличается богатством словаря, разнообразием используемых синтаксических конструкций, точностью словоупотребления;</p> <p>5) достигнуто стилевое единство и выразительность текста.</p> <p>В работе допускается 1 недочет в содержании, 1-2 речевых недочета.</p>	<p>Допускается 1 орфографическая, или 1 пунктуационная, или 1 грамматическая ошибка</p>
Повышенный уровень (Отметка «4»)	<p>1) содержание работы в основном соответствует теме (имеются незначительные отклонения от темы);</p> <p>2) содержание в основном достоверно, но имеются единичные фактические неточности;</p> <p>3) имеются незначительные нарушения последовательности изложения мыслей;</p> <p>4) лексический и грамматический строй речи достаточно разнообразен;</p> <p>5) стиль работы отличается единством и достаточной выразительностью.</p> <p>В работе допускается не более 2 недочетов в содержании, не более 3-4 речевых недочетов</p>	<p>Допускаются: 2 орфографические и 2 пунктуационные ошибки, или 1 орфографическая и 3 пунктуационные ошибки, или 4 пунктуационные ошибки при отсутствии орфографических ошибок, а также 2 грамматические ошибки.</p>
Базовый Уровень (Отметка «3»)	<p>1) в работе допущены существенные отклонения от темы;</p> <p>2) работа достоверна в главном, но в ней имеются отдельные нарушения последовательности изложения;</p> <p>3) допущены отдельные нарушения последовательности изложения;</p> <p>4) беден словарь и однообразны употребляемые синтаксические конструкции, встречается неправильное словоупотребление;</p> <p>5) стиль работы не отличается единством, речь недостаточно выразительна.</p> <p>В работе допускается не более 4 недочетов в содержании, 5 речевых недочетов.</p>	<p>Допускается: 4 орфографические и 4 пунктуационные ошибки, или 3 орфографические ошибки и 5 пунктуационных ошибок, или 7 пунктуационных при отсутствии орфографических ошибок.</p>
Низкий Уровень (Отметка «2»)	<p>1) работа не соответствует теме;</p> <p>2) допущено много фактических неточностей;</p> <p>3) нарушена последовательность</p>	<p>Допускается: 7 орфографических и 7 пунктуационных ошибок, или 6</p>

изложения мыслей во всех частях работы, отсутствует связь между ними, работа не соответствует плану;	орфографических и пунктуационных ошибок, или	8 5
4) крайне беден словарь, работа написана короткими однотипными предложениями со слабо выраженной связью между ними, часты случаи неправильного словоупотребления;	орфографических и пунктуационных, или орфографических и пунктуационных ошибок, а также	9 8 6 7
5) нарушено стилевое единство текста. грамматических ошибок.		
В работе допущено более 6 недочетов в содержании, более 7 речевых недочетов и более 7 грамматических ошибок.		

Отметка «1» ставится, если ученик не выполнил или не предоставил работу.

При оценке сочинения необходимо учитывать самостоятельность, оригинальность замысла ученического сочинения, уровень его композиционного и речевого оформления. Наличие оригинального замысла, его хорошая реализация позволяют повысить первую оценку за сочинение на один балл.

Если объем сочинения в полтора-два раза больше указанного в настоящих нормах, то при оценке работы следует исходить из нормативов, увеличенных для отметки «4» на одну, а для отметки «3» на две единицы. Например, при оценке грамотности «4» ставится при 3 орфографических, 2 пунктуационных и 2 грамматических ошибках или при соотношениях: 2-3-2, 2-2-3; «3» ставится при соотношениях: 6-4-4, 4-6-4, 4-4-6. При выставлении отметки «5» превышение объема сочинения не принимается во внимание.

Первая оценка (за содержание и речь) не может быть положительной, если не раскрыта тема, хотя по остальным показателям сочинение написано удовлетворительно.

На оценку сочинения и изложения распространяется положение об однотипных и негрубых ошибках, а также о сделанных учеником исправлениях, приведенных в разделе «Оценка диктантов».

Обучающие работы

Критерии оценивания обучающих работ:

Обучающие работы (различные упражнения и диктанты неконтрольного характера) оцениваются более строго, чем контрольные работы.

При оценке обучающих работ учитывается: 1) степень самостоятельности учащегося; 2) этап обучения; 3) объем работы; 4) четкость, аккуратность, каллиграфическая правильность письма.

Если возможные ошибки были предупреждены в ходе работы, отметки «5» и «4» ставятся только в том случае, когда ученик не допустил ошибок или допустил, но исправил ошибку. При этом выбор одной из отметок при одинаковом уровне грамотности и содержания определяется степенью аккуратности записи, подчеркиваний и других особенностей оформления, а также наличием или отсутствием описок. В работе, превышающей по количеству слов объем диктантов для данного класса, для отметки «4»

допустимо и 2 исправления ошибок. Первая и вторая работа как классная, так и домашняя при закреплении определенного умения или навыка проверяется, но по усмотрению учителя может не оцениваться. Самостоятельные работы, выполненные без предшествовавшего анализа возможных ошибок, оцениваются по нормам для контрольных работ соответствующего или близкого вида.

Тестирование

Высокий уровень (Отметка «5») - выполнено 90-100% заданий теста

Повышенный уровень (Отметка «4») - выполнено 70-89% заданий теста

Базовый уровень (Отметка «3») - выполнено 50-69% заданий теста

Низкий уровень (Отметка «2») - выполнено менее 50% заданий теста

Отметка «1» ставится, если ученик не выполнил или не предоставил работу.

Диагностическая работа

За верное выполнение одного задания учащемуся выставляется один балл. За неверный ответ или его отсутствие выставляется 0 баллов. Максимальное количество тестовых баллов за выполнение всей работы 18, они переводятся в оценку при помощи специальной шкалы пересчета, приведённой ниже

Количество набранных баллов	Оценка по пятибалльной системе
16-18	Высокий уровень (Отметка «5»)
13-15	Повышенный уровень (Отметка «4»)
10-12	Базовый уровень (Отметка «3»)
0-9	Низкий уровень (Отметка «2»)

Отметка «1» ставится, если ученик не выполнил или не предоставил работу.

Литература. Родная литература русская.

Формы контроля:

Устно:

- устный ответ (устные ответы на вопросы учебника и практикума «Читаем. Думаем. Спорим», раздела учебника «Размышляем о прочитанном», «Литература и изобразительное искусство», «Проверьте себя», ответ по плану, устные рассказы о главных героях)
- сообщение
- устный пересказ (подробный, выборочный, сжатый от другого лица, художественный)
- проект
- создание иллюстраций, их презентация и защита
- выразительное чтение наизусть
- инсценирование

Письменно:

- сочинение (сочинение, развернутый ответ на проблемный вопрос, характеристика героя, отзыв и др.)
- создание оригинального произведения (поучения, наставления, сказки, былины, частушки, рассказы, стихотворения)
- составление таблиц
- тестирование
- контрольная работа

Критерии оценивания:

Устный ответ (развернутый ответ на вопрос, рассказ о литературном герое, характеристика героя, отзыв)

Критерии оценивания устного ответа:

Высокий уровень (Отметка «5») оценивается ответ, обнаруживающий прочные знания

и глубокое понимание текста изучаемого произведения; умение объяснять взаимосвязь событий, характер и поступки героев и роль художественных средств в раскрытии идейно-эстетического содержания произведения; умение пользоваться теоретико-литературными знаниями и навыками разбора при анализе художественного произведения, привлекать текст для аргументации своих выводов, раскрывать связь произведения с эпохой (9—11 кл.); свободное владение монологической литературной речью.

Повышенный уровень (Отметка «4») оценивается ответ, который показывает прочное знание и достаточно глубокое понимание текста изучаемого произведения; умение объяснять взаимосвязь событий, характеры и поступки героев и роль основных художественных средств в раскрытии идейно-эстетического содержания произведения; умение пользоваться основными теоретико-литературными знаниями и навыками при анализе прочитанных произведений; умение привлекать текст произведения для обоснования своих выводов; хорошее владение монологической литературной речью.

Однако допускается одна-две неточности в ответе.

Базовый уровень (Отметка «3») оценивается ответ, свидетельствующий в основном о знании и понимании текста изучаемого произведения; умении объяснить взаимосвязь основных событий, характеры и поступки героев и роль важнейших художественных средств в раскрытии идейно-художественного содержания произведения; о знании основных вопросов теории, но недостаточном умении пользоваться этими знаниями при анализе произведений; об ограниченных навыках разбора и недостаточном умении привлекать текст произведения для подтверждения своих выводов.

Допускается несколько ошибок в содержании ответа, недостаточно свободное владение монологической речью, ряд недостатков в композиции и языке ответа, несоответствие уровня чтения нормам, установленным для данного класса.

Низкий уровень (Отметка «2») оценивается ответ, обнаруживающий незнание существенных вопросов содержания произведения; неумение объяснить поведение и характеры основных героев и роль важнейших художественных средств в раскрытии идейно-эстетического содержания произведения; незнание элементарных теоретико-литературных понятий; слабое владение монологической литературной речью и техникой чтения, бедность выразительных средств языка.

Отметка «1» ставится, если ученик не выполнил или не предоставил работу.

Сообщение:

Высокий уровень (Отметка «5») оценивается сообщение, соответствующий критериям:

1. Соответствие содержания заявленной теме
2. Умение логично и последовательно излагать материалы доклада.
3. Свободное владение материалом, умение ответить на вопросы по теме сообщения.

4. Свободное владение монологической литературной речью.
5. Наличие презентации, схем, таблиц, иллюстраций и т.д.

Повышенный уровень (Отметка «4») оценивается сообщение, удовлетворяющий тем же требованиям, что и для оценки «5», но допускает 1-2 ошибки, которые сам же исправляет, и 1-2 недочета в последовательности и языковом оформлении излагаемого.

Базовый уровень (Отметка «3») ставится, если ученик обнаруживает знание и понимание основных положений темы сообщения, но: 1) излагает материал неполно и допускает неточности в изложении фактов; 2) не умеет достаточно глубоко и доказательно обосновывать свои суждения и привести свои примеры; 3) излагает материал непоследовательно, допускает ошибки в языковом оформлении излагаемого, не владеет монологической речью.

Низкий уровень (Отметка «2») ставится, если ученик обнаруживает незнание большей части излагаемого материала, допускает ошибки в формулировке определений и правил, искажающие их смысл, беспорядочно и неуверенно излагает материал.

Отметка «1» ставится, если ученик не выполнил или не предоставил работу.

Устный пересказ (подробный, выборочный, сжатый от другого лица, художественный)

Высокий уровень (Отметка «5») ставится, если

- 1) содержание работы полностью соответствует теме и заданию;
- 2) фактические ошибки отсутствуют;
- 3) содержание излагается последовательно;
- 4) работа отличается богатством словаря, разнообразием используемых синтаксических конструкций, точностью словоупотребления;
- 5) достигнуто стилевое единство и выразительность текста.

Повышенный уровень (Отметка «4») ставится, если

- 1) содержание работы в основном соответствует теме и заданию (имеются незначительные отклонения от темы);
- 2) содержание в основном достоверно, но имеются единичные фактические неточности;
- 3) имеются незначительные нарушения последовательности в изложении мыслей;
- 4) лексический и грамматический строй речи достаточно разнообразен;
- 5) стиль работы отличается единством и достаточной выразительностью.

Базовый уровень (Отметка «3») ставится, если

- 1) в работе допущены существенные отклонения от темы и задания;
- 2) работа достоверна в главном, но в ней имеются отдельные нарушения последовательности изложения;
- 3) допущены отдельные нарушения последовательности изложения;
- 4) беден словарь и однообразны употребляемые синтаксические конструкции, встречается неправильное словоупотребление;
- 5) стиль работы не отличается единством, речь недостаточно выразительна.

Низкий уровень (Отметка «2») ставится, если

- 1) работа не соответствует теме и заданию;
- 2) допущено много фактических неточностей;
- 3) нарушена последовательность изложения мыслей во всех частях работы, отсутствует связь между ними, работа не соответствует плану;
- 4) крайне беден словарь, часты случаи неправильного словоупотребления;

5)нарушено стилевое единство текста.

Отметка «1» ставится, если ученик не выполнил или не предоставил работу.

Выразительное чтение наизусть

	<i>Критерии выразительного чтения</i>	<i>Баллы</i>
	правильная постановка логического ударения;	1
	соблюдение пауз	1
	правильный выбор темпа	1
	соблюдение нужной интонации	1
	безошибочное чтение	1

«5» высокий уровень - 5 баллов (выполнены правильно все требования);
«4» повышенный уровень – 3-4 балла (не соблюдены 1-2 требования); «3» базовый уровень – 2 балла (допущены ошибки по трем требованиям);

«2» низкий уровень – менее 2 баллов (допущены ошибки более, чем по трем требованиям). **Отметка «1»** ставится, если ученик не выполнил или не предоставил работу.

Создание иллюстраций, их презентация и защита

Критерии	баллы
Красочность. Эстетическое оформление	1
Соответствие рисунка содержанию произведения	1
Можно ли понять сказку по иллюстрациям без предварительного чтения.	1
Самостоятельность выполнения задания.	1
Качество презентации и защиты иллюстрации	1

«5» высокий уровень - 5 баллов (выполнены правильно все требования);
«4» повышенный уровень – 3-4 балла (не соблюдены 1-2 требования);
«3» базовый уровень – 2 балла (допущены ошибки по трем требованиям);
«2» низкий уровень – менее 2 баллов (допущены ошибки более, чем по трем требованиям).
Отметка «1» ставится, если ученик не выполнил или не предоставил работу.

Инсценирование

Критерии	баллы
Выразительная игра.	1
Четкость произношения слов.	1
Выбор костюмов	1
Музыкальное сопровождение.	1
Самостоятельность выполнения задания.	1

«5» высокий уровень - 5 баллов (выполнены правильно все

<p>требования); «4» повышенный уровень – 3-4 балла (не соблюдены 1-2 требования);</p> <p>«3» базовый уровень – 2 балла (допущены ошибки по трем требованиям);</p> <p>«2» низкий уровень – менее 2 баллов (допущены ошибки более, чем по трем требованиям).</p> <p>Отметка «1» ставится, если ученик не выполнил или не предоставил работу.</p>	
--	--

Составление таблиц

Критерии	баллы
Правильность заполнения	1
Полнота раскрытия материала	1
Наличие вывода	1
Эстетичность оформления	1
Самостоятельность выполнения задания.	1
«5» высокий уровень - 5 баллов (выполнены правильно все требования); «4» повышенный уровень – 3-4 балла (не соблюдены 1-2 требования); «3» базовый уровень – 2 балла (допущены ошибки по трем требованиям); «2» низкий уровень – менее 2 баллов (допущены ошибки более, чем по трем требованиям). Отметка «1» ставится, если ученик не выполнил или не предоставил работу.	

Сочинение

Объем сочинений должен быть примерно таким: в 5 классе — 1 —1,5 тетрадные страницы,

в 6 классе—1,5—2, в 7 классе — 2—2,5, в 8 классе — 2,5—3, в 9 классе — 3—4. Сочинение по литературе оценивается двумя отметками: первая ставится за содержание и речь, вторая — за грамотность.

В основу оценки сочинений по литературе должны быть положены следующие главные критерии в пределах программы данного класса:

правильное понимание темы, глубина и полнота ее раскрытия, верная передача фактов, правильное объяснение событий и поведения героев, исходя из идейно-тематического содержания произведения, доказательность основных положений, привлечение материала, важного и существенного для раскрытия темы, умение делать выводы и обобщения, точность в цитатах и умение включать их в текст сочинения; наличие плана в обучающих сочинениях; соразмерность частей сочинения, логичность связей и переходов между ними;

точность и богатство лексики, умение пользоваться изобразительными средствами языка.

Высокий уровень (Отметка «5») ставится за сочинение: глубоко и аргументированно раскрывающее тему, свидетельствующее об отличном знании текста произведения и других материалов, необходимых для ее раскрытия, об умении целенаправленно анализировать

материал, делать выводы и обобщения; стройное по композиции, логичное и последовательное в изложении мыслей; написанное правильным литературным языком и

стилистически соответствующее содержанию. Допускается незначительная неточность в содержании, один-два речевых недочета.

Повышенный уровень (Отметка «4») ставится за сочинение:

достаточно полно и убедительно раскрывающее тему, обнаруживающее хорошее знание литературного материала и других источников по теме сочинения и умение пользоваться ими для обоснования своих мыслей, а также делать выводы и обобщения;

логичное и последовательное изложение содержания;

написанное правильным литературным языком, стилистически соответствующее содержанию. Допускаются две-три неточности в содержании, незначительные отклонения от темы, а также не более трех-четырех речевых недочетов.

Базовый уровень (Отметка «3») ставится за сочинение, в котором:

в главном и основном раскрывается тема, в целом дан верный, но односторонний или недостаточно полный ответ на тему, допущены отклонения от нее или отдельные ошибки в изложении фактического материала; обнаруживается недостаточное умение делать выводы и обобщения;

материал излагается достаточно логично, но имеются отдельные нарушения в последовательности выражения мыслей;

обнаруживается владение основами письменной речи;

в работе имеется не более четырех недочетов в содержании и пяти речевых недочетов.

Низкий уровень (Отметка «2») ставится за сочинение, которое:

не раскрывает тему, не соответствует плану, свидетельствует о поверхностном знании

текста произведения, состоит из путаного пересказа отдельных событий, без выводов и обобщений, или из общих положений, не опирающихся на текст;

характеризуется случайным расположением материала, отсутствием связи между частями;

отличается бедностью словаря, наличием грубых речевых ошибок.

Отметка «1» ставится, если ученик не выполнил или не предоставил работу.

Тестирование

Высокий уровень (Отметка «5») Выполнено 90-100% заданий теста

Повышенный уровень (Отметка «4») Выполнено 70-89% заданий теста

Базовый уровень (Отметка «3») Выполнено 50-69% заданий теста

Низкий уровень (Отметка «2») Выполнено менее 50% заданий теста

Отметка «1» ставится, если ученик не выполнил или не предоставил работу.

Контрольная работа (состоит из теста и краткого ответа на один из проблемных вопросов (по выбору ученика))

Высокий уровень (Отметка «5») ставится за правильное выполнение 100% заданий тестовой части.

и ответ на один из проблемных вопросов, обнаруживающий прочные знания и глубокое понимание текста изучаемого произведения, стройный по композиции, логичный и последовательный в изложении мыслей; написанный правильным литературным языком и стилистически соответствующий содержанию.

Повышенный уровень (Отметка «4») ставится за правильное выполнение 90%

заданий тестовой части и ответ на один из проблемных вопросов, достаточно полно и убедительно раскрывающий тему, обнаруживающий хорошее знание литературного материала, а также делать выводы и обобщения;

логичное и последовательное изложение содержания; написанный правильным литературным языком, стилистически соответствующий содержанию. Допускаются две-три неточности в содержании, незначительные отклонения от темы, а также не более трех-четырёх речевых недочетов.

Базовый уровень (Отметка «3») ставится за правильное выполнение 65%- 90% заданий тестовой части.

Низкий уровень (Отметка «2») ставится за правильное выполнение менее 65% заданий тестовой части.

Отметка «1» ставится, если ученик не выполнил или не предоставил работу.

Иностранный язык (английский, немецкий)

Выполнение письменных заданий:

Открытка

Личное письмо

Написание развернутого высказывания

<i>Отметка</i>	<i>Содержание</i>	<i>Организация текста</i>	<i>Лексическое оформление речи</i>	<i>Грамматическое оформление речи</i>	<i>Орфография и пунктуация</i>
«5»	Задание выполнено полностью: содержание отражает все аспекты, указанные в задании; стиливое оформление речи	Высказывание логично: средства логической связи использованы правильно; текст разделен на абзацы; оформление текста	Используемый словарный запас соответствует поставленной задаче; практически нет нарушений в использовании лексики	Используются грамматические структуры в соответствии с поставленной задачей. Практически отсутствуют ошибки.	Высказывание логично; средства логической связи использованы правильно; текст разделен на абзацы; оформление текста соответствует нормам принятым

	выбрано правильно с учетом цели высказывания и адресата; соблюдены принятые в языке нормы вежливости	соответствует нормам, принятым в стране изучаемого языка.			в стране изучаемого языка. Используемые лексические и грамматические структуры соответствуют поставленной коммуникативной задаче. Лексические, грамматические и
--	--	---	--	--	---

					орфографические ошибки отсутствуют
«4»	Задание выполнено: некоторые аспекты, указанные в задании раскрыты не полностью; имеются отдельные нарушения стилового оформления речи; в основном соблюдены принятые в языке нормы вежливости.	Высказывание в основном логично; имеются отдельные недостатки при использовании средств логической связи; имеются отдельные недостатки при делении текста на абзацы; имеются отдельные нарушения в оформлении текста.	Используемый словарный запас соответствует поставленной задаче, однако встречаются отдельные неточности в употреблении слов, либо словарный запас ограничен, но лексика использована правильно.	Имеется ряд грамматических ошибок, не затрудняющих понимание текста.	Орфографические ошибки практически отсутствуют. Текст разделен на предложения с правильным пунктуационным оформлением.
«3»	Задание выполнено не полностью: содержание	Высказывание не всегда логично; имеются многочисленные	Использован неоправданно ограниченный словарный запас; часто	Либо часто встречаются ошибки элементарного уровня,	Имеется ряд орфографических и/или пунктуационных ошибок,

	отражает не все аспекты, указанные в задании; нарушение стилового оформления речи встречаются достаточно часто; в основном не соблюдены принятые в языке нормы вежливости.	е ошибки в использовании средств логической связи, их выбор ограничен; деление текста на абзацы отсутствует; имеются многочисленные ошибки в оформлении текста.	встречаются нарушения в использовании лексики, некоторые из них могут затруднять понимание текста.	либо ошибки немногочисленны, но затрудняют понимание текста	которые не значительно затрудняют понимание текста.
2	Задание не выполнено: содержание не отражает те аспекты, которые указаны в задании, или не соответствуют требуемому объему.	Отсутствует логика в построении высказывания; текст не оформлен.	Крайне ограниченный словарный запас не позволяет выполнить поставленную задачу.	Грамматические правила не соблюдаются	Правила орфографии и пунктуации не соблюдаются.

Выполнение задания по говорению.

Монологическое высказывание (8 – 10 фраз).

Отметка	Решение коммуникативной задачи	Лексико – грамматическое оформление	Организация	Произносительная сторона речи
«5»	Задание полностью выполнено: раскрыта заданном (все перечисленные в задании аспекты были раскрыты в высказывании).	Используемый темалексико-грамматический материал соответствует поставленной коммуникативной задаче. Учащийся	Логичность высказывания соблюдена: вступление, основная информация, заключение. Средства	Речь обучающегося понятна: фонематических ошибок, практически все звуки произносятся правильно, правильный

	Социокультурные знания использованы в соответствии с ситуацией.	демонстрирует большой словарный запас и владение разнообразными грамматическими структурами. Допущены отдельные ошибки, которые не затрудняют понимание	логической связи адекватны поставленной задаче и разнообразны.	интонационный рисунок. Социокультурные знания использованы в соответствии с ситуацией общения.
«4»	Задание выполнено частично: раскрыта не полностью Социокультурные знания в основном использованы в соответствии с ситуацией.	Используемый лексико-грамматический материал в целом соответствует поставленной коммуникативной задаче. Учащийся делает языковые ошибки, допускает языковые ошибки,	Логичность высказывания вполне соблюдена: вступление, основная информация, заключение. Средства логической связи адекватны поставленной задаче, но однообразны.	понятна: допускаются фонематические ошибки; практически все и произносятся правильно; правильный интонационный рисунок

		затрудняющие понимание.		
«3»	Задание выполнено частично: раскрыта ограниченном объеме, социокультурные	Демонстрирует ограниченный словарный запас, в некоторых случаях недостаточный	Логичность высказывания не вполне соблюдена: вступление, основная	В основном речь понятна: не допускает грубых фонематических ошибок; звуки в потоке речи в большинстве случаев произносит

	знания использованы.	мало для выполнения поставленной задачи.	информация, заключение. Средства логической связи неадекватны поставленной задаче и однообразны.	правильно, интонационный рисунок в основном правильный
«2»	Задание выполнено: тема не раскрыта.	Используемый лексико-грамматический материал не позволяет выполнить поставленную коммуникативную задачу	Логичность высказывания не соблюдена: вступление, основная информация, заключение. Средства логической связи неадекватны поставленной задаче и однообразны.	Речь плохо воспринимается на слух из-за большого количества фонематических ошибок и неправильного произнесения звуков

многих

Диалогическая речь (3-5 реплик)

Отметка	Решение коммуникативной задачи	Взаимодействие с собеседником	Лексико – грамматическое оформление	Организация	Произносительная сторона речи
«5»	Задание полностью выполнено: цель общения достигнута, тема раскрыта в заданном объеме (все перечисленные в задании аспекты были	Демонстрирует способность логично и связно вести беседу: начинает при необходимости, и поддерживает ее с соблюдением очередности	Используемый лексико-грамматический материал соответствует поставленной коммуникативной задаче. Учащийся демонстрирует большой	Обучающийся умеет начать, поддержать и закончить общение, соблюдает очередность реплик.	Речь обучающегося понятна: не допускает фонематических ошибок, практически все звуки в потоке

раскрыты в высказывании). Социокультурные знания	при обмене репликами, проявляет инициативу при	словарный запас и владение разнообразным		речи произносятся правильно, соблюдается
--	--	--	--	--

	использованы в соответствии с ситуацией общения	смене темы, восстанавливает беседу в случае сбоя.	и грамматическими структурами. Допущены отдельные ошибки, которые не затрудняют понимание		правильный интонационный рисунок. Социокультурные знания использованы в соответствии с ситуацией общения.
«4»	Задание выполнено частично: цель общения достигнута, но тема раскрыта не в полном объеме. Социокультурные знания в основном использованы в соответствии с ситуацией общения	Учащийся демонстрирует хорошие навыки и умения речевого взаимодействия с партнером: умеет начать, поддержать и закончить беседу; соблюдает очередность при обмене репликами	Используемый лексико-грамматический материал в целом соответствует поставленной коммуникативной задаче. Но учащийся делает многочисленны е языковые ошибки или допускает языковые ошибки, затрудняющие понимание	Обучающийся умеет начать, поддержать и закончить общение, соблюдает очередность реплик, но тратит достаточно много времени на обдумывание своих слов.	Речь понятна: не допускаются фонематические ошибки; практически все звуки в потоке речи произносятся правильно; соблюдается правильный интонационный рисунок
«3»	Задание выполнено частично: цель общения достигнута не полностью, тема раскрыта в ограниченном объеме. Социокультурные знания мало использованы в соответствии с ситуацией общения	Демонстрирует неспособность логично и связно вести беседу: не начинает и не стремится поддерживать ее, не проявляет инициативы при смене темы, передает наиболее общие идеи в ограниченном контексте; в значительной	Демонстрирует ограниченный словарный запас, в некоторых случаях недостаточный для выполнения поставленной задачи. Делает многочисленные ошибки или допускает ошибки, затрудняющие понимание.	Обучающийся умеет начать, поддержать и закончить общение, соблюдает очередность реплик, но не проявляет инициативы, тратит много времени на обдумывание своих слов.	В основном речь понятна: не допускает грубых фонематических ошибок; звуки в потоке речи в большинстве случаев произносятся правильно, интонационный рисунок в основном правильный

		степени зависит от помощи со			
--	--	------------------------------	--	--	--

		стороны собеседника.			
«2»	Задание не выполнено: цель общения не достигнута.	Учащийся демонстрирует плохо сформированные навыки и умения речевого взаимодействия с партнером: имеет большие проблемы в понимании собеседника; не умеет поддерживать беседу; затрудняется запрашивать информацию; не соблюдает очередность реплик	Используемый лексико-грамматический материал не позволяет выполнить поставленную коммуникативную задачу	Обучающийся не умеет вести общение, не соблюдает очередность реплик, не проявляет инициативы, не знает, что ответить.	Речь плохо воспринимается на слух из-за большого количества фонематических ошибок и неправильного произнесения многих звуков

Выполнение заданий по чтению.

Чтение с пониманием основного содержания осуществляется на несложных аутентичных текстах с ориентацией на выделенное в программе предметное содержание, включающих некоторое количество незнакомых слов. Объем текстов для чтения – 600-700 слов.

Чтение с выборочным пониманием нужной или интересующей информации осуществляется на несложных аутентичных текстах разных жанров и предполагает умение просмотреть текст или несколько коротких текстов и выбрать информацию, которая необходима или представляет интерес для учащихся. Объем текста для чтения — около 350 слов.

Чтение с полным пониманием осуществляется на несложных аутентичных текстах, построенных в основном на изученном языковом материале, с использованием различных приемов смысловой переработки текста (языковой догадки, выборочного перевода) и оценки полученной информации. Объем текста для чтения - около 500 слов.

Отметка	Навыки чтения (скорость, произношение)	Понимание содержание текста	Выход на говорение
«5»	Ученик умеет выявлять буквенно-звуковые соответствия в языке, узнает устные с образцы слов в тексте. Чтение выразительное (достаточно беглое, быстрое,	Обучающийся понял содержание текста (согласно вида чтения), успешно выполняет все задания, направленные на проверку понимания содержания текста.	Ученик может ответить на дополнительные вопросы, высказать и подтвердить свою

правильное произношение) Отсутствовали ошибки, искажающие смысл	У него развита языковая догадка, и он не затрудняется в понимании некоторых незнакомых слов	точку зрения согласно теме текста, используя
---	---	--

	понимание слов, или они были незначительны (1-4)	испытывает необходимость обращаться к словарю (1-2 раза)	дополнительные факты.
«4»	Ученик умеет выявлять буквенно-звуковые соответствия в языке, узнает устные с образцы слов в тексте. Чтение выразительное, но недостаточно беглое, быстрое, правильное произношение) Допускаются ошибки, искажающие смысл понимание слов (5-8)	Обучающийся понял содержание текста (согласно вида чтения) за исключением деталей и особенностей, влияющих на понимание содержания всего текста, выполняет задания, направленные на проверку понимания содержания текста, используя сам текст. У него недостаточно развита языковая догадка, и он затрудняется в понимании некоторых незнакомых слов и испытывает необходимость обращаться к словарю.	Ученик может ответить на дополнительные вопросы учителя, но не высказывает свою точку зрения согласно теме текста, используя факты и свои примеры.
«3»	Ученик умеет выявлять буквенно-звуковые соответствия в языке, узнает устные с образцы слов в тексте. Чтение выразительное, недостаточно беглое, быстрое, правильное произношение. Допускаются ошибки, среди которых встречались и такие, которые искажают смысл понимание слов (9-13)	Обучающийся неточно понял содержание текста (согласно вида чтения), сумел выделить небольшое количество фактов, не выполняет не все задания, направленные на проверку понимания содержания текста, только с опорой на текст. У него совсем не развита языковая догадка, и он не сумел догадаться о значении некоторых незнакомых слов и многократно обращается к словарю.	Ученик может ответить на дополнительные вопросы учителя, но не высказывает свою точку зрения согласно теме текста, не может ее подтвердить фактами.
«2»	Ученик не может прочитать предложенный отрывок	Обучающейся не понял содержание текста, не может	Ученик не может ответить на

<p>текста. При попутке чтения допускаются грубые многочисленные ошибки (свыше 15), нарушающие смысл и понимание слов. Чтение текста производится только при посторонней помощи.</p>	<p>ориентироваться в тексте и выделять факты, подробности для выполнения заданий по проверке понимания содержания текста.</p>	<p>дополнительные вопросы учителя, высказываемые не т свою точку зрения согласно теме текста.</p>
---	---	---

Выполнение заданий по аудированию.

Аудирование с полным пониманием содержания осуществляется на несложных текстах, построенных на полностью знакомом учащимся языковом материале. Время звучания текстов для аудирования — до 1 мин.

Аудирование с пониманием основного содержания текста осуществляется на аутентичном материале, содержащем наряду с изученными и некоторое количество незнакомых языковых явлений. Время звучания текстов для аудирования – до 2 мин.

Аудирование с выборочным пониманием нужной или интересующей информации предполагает умение выделить значимую информацию в одном или нескольких аутентичных коротких текстах прагматического характера, опуская избыточную информацию. Время звучания текстов для аудирования — до 1,5 мин.

Отметка	Понимание содержания	Выход на говорение
«5»	Ученик полностью понимает основное содержание, умеет выделить отдельную, значимую для себя информацию, догадывается о значении незнакомых слов по контексту, умеет использовать информацию для решения поставленной задачи.	Ученик может ответить на дополнительные вопросы учителя, высказать и подтвердить свою точку зрения согласно теме текста, используя дополнительные факты и факты из текста.
«4»	Ученик не полностью понимает основное содержание, но умеет выделить отдельную, значимую для себя информацию, догадывается о значении части незнакомых слов по контексту, умеет использовать информацию для решения поставленной задачи.	Ученик может ответить на дополнительные вопросы учителя, но недостаточно логично высказать свою точку зрения согласно теме текста, используя факты текста и свои примеры.
«3»	Ученик не полностью понимает основное содержание, не может выделить отдельные факты из текста, догадывается о значении 50% незнакомых слов по контексту, полученную информацию для решения поставленной задачи может использовать только при посторонней помощи.	Ученик может ответить на дополнительные вопросы учителя, но нелогично высказывает свою точку зрения согласно теме текста, может ее подтвердить фактами.

«2»	Ученик понимает менее 50% текста, не может выделить отдельные факты из текста, не может догадаться о значении незнакомых слов по контексту, выполнить поставленные задачи не может.	Ученик не может ответить на дополнительные вопросы учителя, не высказывает свою точку зрения согласно теме текста.
-----	---	--

Выполнение заданий по лексике и грамматике. Выполнение заданий в тестовой форме. Контрольные работы

процент выполненных задач	Отметка
100 – 91 % работы	«5»
90 - 70 % работы	«4»
69 – 50 % работы	«3»
менее 50 %	«2»

Самостоятельные работы, словарные диктанты

процент выполненных задач	Отметка
100 – 95 % работы	«5»
94 - 75 % работы	«4»
74 – 60 % работы	«3»
менее 60 %	«2»

Лексико-грамматические упражнения

Отметка	лексика	грамматика	фонетика и интонация	правописание
«5»	Ученик использует лексику и простые структуры отлично, также использует сложные семантические структуры.	Учащийся допускает грамматические ошибки.	Ученик демонстрирует правильное понятное произношение ударение.	Ученик допускает ошибки в правописании.
«4»	Ученик использует лексику и простые структуры правильно, допускает ошибки при использовании сложных	Учащийся редко допускает грамматические ошибки.	Ученик демонстрирует правильное понятное произношение ударение некоторыми	Ученик редко допускает ошибки в правописании, которые мешают пониманию.

	семантических структуры.		ошибками, которые редко мешают пониманию.	
«3»	Ученик использует лексику и простые структуры в основном правильно.	Учащийся допускает некоторые грамматические ошибки.	Ученик демонстрирует часто неправильное и непонятное произношение ударение, которые иногда мешают пониманию.	Ученик допускает ошибки в правописании, которые иногда мешают пониманию.
«2»	Ученик использует ограниченную лексику, соответствующую уровню знания языка, допускает ошибки.	Учащийся часто допускает неграмматические ошибки.	Ученик демонстрирует неправильное непонятное произношение ударение, которые мешают пониманию.	Ученик допускает ошибки в правописании, которые мешают пониманию.

Математика. Алгебра. Геометрия.

Для оценивания предметных результатов по учебным предметам «Математика. Алгебра. Геометрия» определено пять уровней достижений учащихся, соответствующих отметкам от «5» до «1».

Базовый уровень достижений — уровень, который демонстрирует освоение учебных действий с опорной системой знаний в рамках диапазона (круга) выделенных задач. Овладение базовым уровнем является *достаточным* для продолжения обучения на следующей ступени образования, но не по профильному направлению. Достижению базового уровня соответствует оценка «удовлетворительно» (или отметка «3», отметка «зачтено»). Превышение базового уровня свидетельствует об усвоении опорной системы знаний на уровне осознанного произвольного овладения учебными действиями, а также о кругозоре, широте (или избирательности) интересов. Целесообразно выделить следующие два уровня, превышающие базовый:

- *повышенный уровень* достижения планируемых результатов, оценка «хорошо» (отметка «4»);

- *высокий уровень* достижения планируемых результатов, оценка «отлично» (отметка «5»). Повышенный и высокий уровни достижения отличаются по полноте освоения планируемых результатов, уровню овладения учебными действиями и сформированностью интересов к данной предметной области.

Индивидуальные траектории обучения обучающихся, демонстрирующих повышенный и высокий уровни достижений, целесообразно формировать с учётом интересов этих обучающихся и их планов на будущее. При наличии устойчивых интересов к учебному предмету и основательной подготовки по нему такие обучающиеся могут быть вовлечены в проектную деятельность по предмету и сориентированы на продолжение обучения в старших классах по данному профилю.

Для описания подготовки обучающихся, уровень достижений которых ниже базового, целесообразно выделить также два уровня:

- *низкий уровень* достижений, оценка «плохо» (отметка «1», «2»), не достижение базового уровня (пониженный и низкий уровни достижений) фиксируется в зависимости от объёма и уровня освоенного и неосвоенного содержания предмета.

Как правило, пониженный уровень достижений свидетельствует об отсутствии систематической базовой подготовки, о том, что обучающимся не освоено даже и половины планируемых результатов, которые осваивает большинство обучающихся, о том, что имеются значительные пробелы в знаниях, дальнейшее обучение затруднено. При этом обучающийся может выполнять отдельные задания повышенного уровня. Данная группа обучающихся (в среднем в ходе обучения составляющая около 10 %) требует специальной диагностики затруднений в обучении, пробелов в системе знаний и оказания целенаправленной помощи в достижении базового уровня. Низкий уровень освоения планируемых результатов свидетельствует о наличии только отдельных фрагментарных знаний по предмету, дальнейшее обучение практически невозможно. Обучающимся, которые демонстрируют низкий уровень достижений, требуется специальная помощь не только по учебному предмету, но и по формированию мотивации к обучению, развитию интереса к изучаемой предметной области, пониманию значимости предмета для жизни и др. Только наличие положительной мотивации может стать основой ликвидации пробелов в обучении для данной группы обучающихся.

Формы контроля: устный ответ, контрольная работа, самостоятельная работа, математический диктант, тест (проводится в рамках урока 5-10 минут)

Нормы оценок письменных работ

(контрольная работа, самостоятельная работа, текущая письменная работа)

Содержание и объём материала, включаемого в контрольные письменные работы, а также в задания для повседневных письменных упражнений, определяются требованиями, установленными образовательной программой.

По характеру заданий письменные работы состоят: а) только из примеров; б) только из задач; в) из задач и примеров.

Оценка письменной работы определяется с учётом прежде всего её общего математического уровня, оригинальности, последовательности, логичности её выполнения, а также числа ошибок и недочётов и качества оформления работы.

Ошибка, *повторяющаяся* в одной работе несколько раз, рассматривается как одна ошибка. За *орфографические* ошибки, допущенные учениками, оценка не снижается; об орфографических ошибках доводится до сведения преподавателя русского языка. Однако ошибки в написании *математических терминов*, уже встречавшихся школьникам класса, должны учитываться как *недочёты* в работе.

При оценке письменных работ по математике различают *грубые ошибки, ошибки и недочёты*.

Грубыми в 5—6 классах считаются ошибки, связанные с вопросами, включёнными в «Требования к уровню подготовки оканчивающих начальную школу» образовательных стандартов, а также показывающие, что ученик не усвоил вопросы изученных новых тем, отнесённые стандартами основного общего образования к числу обязательных для усвоения всеми учениками. Так, например, к грубым относятся ошибки в вычислениях, свидетельствующие о незнании таблицы сложения или таблицы умножения, связанные с незнанием алгоритма письменного сложения и вычитания, умножения и деления на одно- или двузначное число и т. п., ошибки, свидетельствующие о незнании основных формул, правил и явном неумении их применять, о незнании приёмов решения задач, аналогичных ранее изученным.

Примечание. Если грубая ошибка встречается в работе только в одном случае из нескольких аналогичных, то при оценке работы эта ошибка может быть приравнена к негрубой. Примерами *негрубых ошибок* являются: ошибки, связанные с недостаточно полным усвоением текущего учебного материала, не вполне точно сформулированный вопрос или пояснение при решении задачи, неточности при выполнении геометрических построений и т. п.

Недочётами считаются нерациональные записи при вычислениях, нерациональные приёмы вычислений, преобразований и решений задач, небрежное выполнение чертежей и схем, отдельные погрешности в формулировке пояснения или ответа к задаче. К недочётам можно отнести и другие недостатки работы, вызванные недостаточным вниманием учащихся, например: неполное сокращение дробей или членов отношения; обращение смешанных чисел в неправильную дробь при сложении и вычитании; пропуск наименований; пропуск чисел в промежуточных записях; перестановка цифр при записи чисел; ошибки, допущенные при переписывании и т. п.

Оценка письменной работы по выполнению вычислительных заданий и алгебраических преобразований

Высокий уровень (отметка «5») ставится за безукоризненное выполнение письменной работы, т. е.

- а) если решение всех примеров верное;
- б) если все действия и преобразования выполнены правильно, без ошибок; все записи хода решения расположены последовательно, а также сделана проверка решения в тех случаях, когда это требуется.

Повышенный уровень (отметка «4») ставится за работу, которая выполнена в основном правильно, но допущена одна (негрубая) ошибка или два-три недочёта.

Базовый уровень (отметка «3») ставится в следующих случаях:

- а) если в работе имеется одна грубая ошибка и не более одной негрубой ошибки;
- б) при наличии одной грубой ошибки и одного-двух недочётов;
- в) при отсутствии грубых ошибок, но при наличии от двух до четырёх (негрубых) ошибок;
- г) при наличии двух негрубых ошибок и не более трёх недочётов;
- д) при отсутствии ошибок, но при наличии четырёх и более недочётов;
- е) если верно выполнено более половины объёма всей работы.

Низкий уровень (отметка «2») ставится, когда число ошибок превосходит норму, при которой может быть выставлена положительная оценка, или если правильно выполнено менее половины всей работы.

Примечание. отметка «5» может быть поставлена, несмотря на наличие одного-двух недочётов, если ученик дал оригинальное решение заданий, свидетельствующее о его хорошем математическом развитии.

Оценка письменной работы по решению текстовых задач

Высокий уровень (отметка «5») ставится в том случае, когда задача решена правильно: ход решения задачи верен, все действия и преобразования выполнены верно и рационально; в задаче, решаемой с вопросами или пояснениями к действиям, даны точные и правильные формулировки; в задаче, решаемой с помощью уравнения, даны необходимые пояснения; записи правильны, расположены последовательно, дан верный и исчерпывающий ответ на вопросы задачи; сделана проверка решения (в тех случаях, когда это требуется).

Повышенный уровень (отметка «4») ставится в том случае, если при правильном ходе решения задачи допущена одна негрубая ошибка или два-три недочёта.

Базовый уровень (отметка «3») ставится в том случае, если ход решения правильный, но:

- а) допущена одна грубая ошибка и не более одной негрубой;
- б) допущена одна грубая ошибка и не более двух недочётов;
- в) допущены три-четыре негрубые ошибки при отсутствии недочётов;
- г) допущено не более двух негрубых ошибок и трёх недочётов;
- д) при отсутствии ошибок, но при наличии более трёх недочётов.

Низкий уровень (отметка «2») ставится в том случае, когда число ошибок превосходит норму, при которой может быть выставлена положительная оценка.

Примечания.

1. Оценка «5» может быть поставлена, несмотря на наличие описки или недочёта, если ученик дал оригинальное решение, свидетельствующее о его хорошем математическом развитии.
2. Положительная оценка «3» может быть выставлена ученику, выполнившему работу не полностью, если он безошибочно выполнил более половины объёма всей работы.

Оценка комбинированных письменных работ по математике.

Письменная работа по математике, подлежащая оцениванию, может состоять из задач и примеров (*комбинированная работа*). В этом случае преподаватель сначала даёт предварительную оценку каждой части работы, а затем общую, руководствуясь следующим:

- а) если обе части работы оценены одинаково, то эта оценка должна быть общей для всей работы в целом;
- б) если отметки частей разнятся на один балл, например, даны отметки «5» и «4» или «4» и «3» и т. п., то за работу в целом, как правило, ставится низшая из двух оценок, но при этом учитывается значение каждой из частей работы;
- в) низшая из двух данных отметок ставится и в том случае, если одна часть работы оценена баллом «5», а другая — баллом «3», но в этом случае преподаватель может оценить такую работу в целом баллом «4» при условии, что **отметка «5»** поставлена за основную часть работы;
- г) если одна из частей работы оценена баллом «5» или «4», а другая — баллом «2» или «1», то за всю работу в целом ставится балл «2», но преподаватель может оценить всю работу баллом «3» при условии, что высшая из двух данных оценок поставлена за основную часть работы.

Примечание. Основной считается та часть работы, которая включает больший по объёму или наиболее важный по значению материал по изучаемым темам программы.

Оценка текущих письменных работ

При оценке повседневных обучающих работ по математике учитель руководствуется указанными нормами оценок, но учитывает степень *самостоятельности* выполнения работ учащимися, а также то, насколько закреплён вновь изучаемый материал.

Обучающие письменные работы, выполненные учащимися вполне самостоятельно с применением ранее изученных и *хорошо* закреплённых знаний, оцениваются *так же*, как и *контрольные работы*.

Обучающие письменные работы, выполненные вполне самостоятельно, на *только что изученные и недостаточно закреплённые правила*, могут оцениваться на *один балл выше*, чем контрольные работы, но **отметка «5»** и в этом случае выставляется только за *безукоризненно выполненные работы*.

Письменные работы, выполненные в классе с *предварительным разбором* их под руководством учителя, оцениваются на *один балл ниже*, чем это предусмотрено нормами оценки контрольных письменных работ. Но *безукоризненно* выполненная работа и в этом случае оценивается баллом «5».

Домашние письменные работы оцениваются так же, как классная работа обучающего характера.

Нормы оценок математического диктанта

выставляется с учетом числа верно решенных заданий:

Высокий уровень (отметка «5»): число верных ответов — от 90 до 100%.

Повышенный уровень (отметка «4»): число верных ответов — от 66 до 89%.

Базовый уровень (отметка «3»): число верных ответов — от 50 до 65%.

Низкий уровень (отметка «2»): число верных ответов менее 50%.

Нормы оценок теста:

Высокий уровень, отметка «5»: число верных ответов — от 90 до 100%.

Повышенный уровень (отметка «4»): число верных ответов — от 66 до 89%.

Базовый уровень (отметка «3»): число верных ответов — от 50 до 65%.

Низкий уровень (отметка «2»): число верных ответов менее 50%.

Нормы оценок устного ответа:

Высокий уровень (отметка «5») выставляется, если учащийся: последовательно, чётко, связно, обоснованно и безошибочно излагает учебный материал; дает ответ в логической последовательности с использованием принятой терминологии; показывает понимание сущности рассматриваемых понятий, явлений и закономерностей, теорий, взаимосвязей; умеет выделять главное, самостоятельно подтверждать ответ конкретными примерами, фактами; самостоятельно анализирует и обобщает теоретический материал; свободно устанавливает межпредметные (на основе ранее приобретенных знаний) и внутрипредметные связи; уверенно и безошибочно применяет полученные знания в решении новых, ранее не встречавшихся задач; рационально использует наглядные пособия, справочные материалы, учебник, дополнительную литературу, первоисточники; применяет упорядоченную систему условных обозначений при ведении записей, сопровождающих ответ; имеет необходимые навыки работы с приборами, чертежами, схемами и графиками, сопутствующими ответу; допускает в ответе недочеты, которые легко исправляет по требованию учителя.

Повышенный уровень (отметка «4») выставляется, если учащийся: показывает знание всего изученного учебного материала; дает в основном правильный ответ; учебный материал излагает в обоснованной логической последовательности с приведением конкретных примеров, при этом допускает одну негрубую ошибку или не более двух недочетов в использовании терминологии учебного предмета, которые может исправить самостоятельно; анализирует и обобщает теоретический материал; основные правила культуры устной речи; применяет упорядоченную систему условных обозначений при ведении записей, сопровождающих ответ;

Базовый уровень (отметка «3»), выставляется, если учащийся: демонстрирует усвоение основного содержания учебного материала, имеет пробелы, не препятствующие дальнейшему усвоению учебного материала; применяет полученные знания при ответе на вопрос, анализе предложенных ситуаций по образцу; допускает ошибки в использовании терминологии учебного предмета; показывает недостаточную сформированность отдельных знаний и умений; выводы и обобщения аргументирует слабо, допускает в них ошибки; затрудняется при анализе и обобщении учебного материала; дает неполные ответы на вопросы учителя или воспроизводит содержание ранее прочитанного учебного текста, слабо связанного с заданным вопросом; использует неупорядоченную систему условных обозначений при ведении записей, сопровождающих ответ.

Низкий уровень (отметка «2») выставляется, если учащийся: не раскрыл основное содержание учебного материала в пределах поставленных вопросов; не умеет применять имеющиеся знания к решению конкретных вопросов и задач по образцу; допускает в ответе более двух грубых ошибок, которые не может исправить даже при помощи учащихся и учителя.

Математика.

Контрольная работа.

Примеры. Задачи.

«5» – без ошибок; «5» – без ошибок;

«4» – 1 – 2 ошибки; «4» – 1 – 2 негрубые ошибки;

«3» – 2 – 3 ошибки; «3» – 2 – 3 ошибки (более половины работы сделано верно).

«2» – 4 и более ошибок. «2» – 4 и более ошибок.

Комбинированная.

«5» – нет ошибок;

«4» – 1 – 2 ошибки, но не в задаче;

«3» – 2 – 3 ошибки, 3 – 4 негрубые ошибки, но ход решения задачи верен;

«2» – не решена задача или более 4 грубых ошибок.

Грубые ошибки: вычислительные ошибки в примерах и задачах; порядок действий, неправильное решение задачи; не доведение до конца решения задачи, примера; невыполненное задание.

Негрубые ошибки: нерациональные приёмы вычисления; неправильная постановка вопроса к действию при решении задачи; неверно оформленный ответ задачи; неправильное списывание данных; не доведение до конца преобразований.

За грамматические ошибки, допущенные в работе по математике, оценка не снижается.

За небрежно оформленную работу, несоблюдение правил и каллиграфии оценка снижается на один балл.

ИСТОРИЯ, ОБЩЕСТВОЗНАНИЕ

Формы контроля: устный ответ на уроке, анализ иллюстрации, работа с картой, работа с текстом, сообщение, тест, проект, понятийный диктант, составление таблиц, подготовка реферата, эссе, сообщения, познавательные задания, проверка домашнего задания по вопросам.

Критерии оценки знаний учащихся по истории

письменный ответ

Отметка «5» выставляется в том случае, если учащийся в полном объеме выполняет предъявленные задания и демонстрирует следующие знания и умения:

- осуществлять поиск информации, представленной в различных знаковых системах;
- логично, развернуто отвечать как на устный вопрос, так и на вопросы по историческому источнику;
- соотносить исторические события, процессы с определенным периодом истории России и всеобщей истории, определять их место в историческом развитии страны и мира;
- анализировать, сравнивать, обобщать факты прошлого и современности, руководствуясь принципом историзма;
- давать оценку исторических событий и явлений, деятельности исторических личностей (значение, уроки, вклад в мировую историю, соответствие критериям нравственности);
- сопоставлять различные точки зрения на исторические события, обосновывать свое мнение;
- применять исторические знания при анализе различных проблем современного общества;
- толковать содержание основных терминов исторической и общественно-политической лексики;
- демонстрировать знание основных дат отечественной истории;
- составлять краткий (тезисный) план предлагаемого к изучению материала;
- оформлять контурную карту в соответствии с полнотой требований заданий (легенды);
- читать карту, ориентируясь в историческом пространстве и времени;
- преобразовывать текстовую информацию в иную (график, диаграмма, таблица);

Отметка «4» выставляется в том случае, если учащийся

- показывает предъявляемые требования, как и к ответу на «отлично», но при ответе допускает неточности, не искажающие общего исторического смысла;
- демонстрирует знание причинно-следственных связей, основных дат;
- дает определения прозвучавшим при ответе понятиям;

• не достаточно полно и уверенно владеет хотя бы 1-2 требуемыми практическими умениями при работе с исторической картой и историческим источником.

Отметка «3» выставляется в том случае, если учащийся

- демонстрирует общие представления об историческом процессе;
- путается в датах, допускает неточности в определении понятий;
- показывает верное понимание отдельных элементов исторического содержания на основе частичного использования необходимых умений;
- отсутствует логически построенный и продуманный ответ;
- не умеет сопоставлять исторические события в России с событиями всеобщей истории;
- не показывает знание различных точек зрения, существующих по проблеме;

Отметка «2» выставляется в том случае, если учащийся не ориентируется в историческом процессе, не знает дат, понятий.

Отметка «1» выставляется в том случае, если учащийся отказался отвечать.

Нормы оценок работы с историческим источником

Отметка «5» выставляется в том случае, если учащийся

- установил тип источника и время (дату) его появления;
- извлек из источника историческую информацию, на основе которой сформулировал и раскрыл поднятую в тексте проблему;
- сопоставил факты нескольких исторических источников;
- применил контекстные знания и базовые знания смежных предметных областей (география, искусство и т.д.) для объяснения содержания исторического источника;
- дал теоретическое обоснование информации источника и прокомментировал ее с использованием научной терминологии;
- привел собственную точку зрения на рассматриваемую проблему;
- аргументировал свою позицию с опорой на исторические факты и собственный жизненный опыт.

Отметка «4» выставляется в том случае, если учащийся или экзаменуемый

- определил тип источника и историческую эпоху его появления;
- извлек из источника историческую информацию, на основе которой обозначил и пояснил поднятую в тексте проблему;
- сопоставил факты нескольких исторических источников;
- применил контекстные знания для объяснения содержания исторического источника;
- прокомментировал информацию источника с использованием научной терминологии;
- привел собственную точку зрения на рассматриваемую проблему, но затруднился с аргументацией свою позиции.

Отметка «3» выставляется в том случае, если учащийся

- не узнал тип источника, но указал примерное время его появления;
- на основе информации источника увидел проблему, но не смог ее сформулировать;
- попытался раскрыть проблему, пользуясь общими рассуждениями при слабой опоре на информацию источника;
- не сформулировал собственную точку зрения (позицию, отношение) при ответе на вопросы и задания к тексту источника.

Отметка «2» выставляется в том случае, если учащийся

- не указал тип источника, но сделал попытку ответить на поставленные вопросы;
- не увидел проблему и не смог ее сформулировать;
- пересказал текст источника без его комментирования;
- дал ответ не в контексте задания.

Отметка «1» выставляется в том случае, если учащийся не работал с источником, не выполнил задание.

Нормы оценок работы с исторической картой

Отметка «5» выставляется в том случае, если учащийся

- читает легенду карты;
- правильно описывает расположение стран (государств), используя соответствующую терминологию;
- раскрывает сущность исторических процессов и явлений (войн, революций и пр.), пользуясь языком карты;
- правильно и в полном объеме выполняет задания по контурной карте.

Отметка «4» выставляется в том случае, если учащийся

- допускает неточности при чтении легенды карты;
- описывает расположение стран (государств), искажая или не в полном объеме используя картографические термины;
- затрудняется в применении карты при анализе сущности исторических процессов и явлений;
- не в полном объеме выполняет задания по контурной карте.

Отметка «3» выставляется в том случае, если учащийся

- допускает ошибки при чтении легенды карты, искажающие смысл исторической информации;
- не соотносит историческую информацию с картой;
- не может обозначить изучаемые исторические объекты (явления) на контурной карте.

Отметка «2» выставляется в том случае, если учащийся

- не умеет читать легенду карты;
- не распознает историческую информацию, представленную на карте;

Отметка «1» выставляется в том случае, если учащийся

отказался работать с контурной картой.

Критерии оценки знаний учащихся по обществознанию

письменный ответ

Отметка «5» выставляется в том случае, если учащийся в полном объеме выполняет предъявленные задания и демонстрирует:

- логичное, развернутое изложение содержания вопроса, описание общественного явления или процесса;
- сравнение нескольких социальных объектов, процессов (или несколько источников), выделяя их существенные признаки, закономерности развития;
- выводы по вопросу и аргументировать его с теоретических позиций социальных наук;
- сопоставление различных точек зрения, выдвигать аргументы в обоснование собственной позиции и контраргументы по отношению к иным взглядам;
- анализ конкретных ситуаций и планировать практические действия;
- оценивание действия субъектов социальной жизни с точки зрения социальных норм, экономической рациональности;
- раскрытие содержания основных обществоведческих терминов в контексте вопроса;

Отметка «4» выставляется в том случае, если учащийся

продемонстрировал предъявляемые требования такие же, как и к ответу на «отлично», но при ответе допустил неточности, не искажающие общего правильного смысла;

- верно осветил тему вопроса, но не достаточно полно ее раскрыл;
- продемонстрировал знание причинно-следственных связей, основных теоретических положений, но отдельные положения ответа не подтвердил фактами, не обосновал аргументами;
- не смог самостоятельно дать необходимые поправки и дополнения;
- дал определения прозвучавшим при ответе понятиям;
- дал ответы на уточняющие вопросы.

Отметка «3» выставляется в том случае, если учащийся

- демонстрирует умение описывать то или иное общественное явление, объяснять его с помощью конкретных примеров;
- делает элементарные выводы;
- путается в терминах;
- не может сравнить несколько социальных объектов или точек зрения;
- не может аргументировать собственную позицию;
- затрудняется в применении знаний на практике при решении конкретных ситуаций;
- справляется с заданием лишь после наводящих вопросов.

Отметка «2» выставляется в том случае, если учащийся

- не увидел проблему, но не смог ее сформулировать;
- не раскрыл проблему;
- собственную точку зрения представил формально (высказал согласие или несогласие с автором);

Отметка «1» выставляется в том случае, если учащийся

- представил информацию не в контексте задания или отказался отвечать.

Нормы оценки письменной работы по обществознанию

Отметка «5» выставляется в том случае, если учащийся в полном объеме выполнил предъявляемые задания:

- осуществил поиск социальной и иной информации и извлек знания из источника по заданной теме;
- сумел интерпретировать полученную информацию и представить ее в различных знаковых системах;
- увидел и сформулировал главную мысль, идею текста;
- сумел сравнить разные авторские позиции и назвать критерий сравнения;
- представил собственную точку зрения (позицию, отношение) при ответах на вопросы текста;
- аргументировал свою позицию с опорой на теоретический материал базового курса;
- продемонстрировал базовые знания смежных предметных областей при ответах на вопросы текста (естествознание, искусство и т.д.);
- предъявил письменную работу в соответствии с требованиями оформления (реферат, доклад, сообщение, конспект и т.д.)

Отметка «4» выставляется в том случае, если учащийся

- осуществил поиск социальной или иной информации и извлек знания из источника по заданной теме;
- увидел и сформулировал идею, главную мысль текста;
- при сравнении разных авторских позиций не назвал критерий сравнения;
- представил собственную точку зрения (позицию, отношение) при ответе на вопросы текста;
- аргументировал свою позицию с опорой на теоретические знания базового курса;
- обнаружил затруднения в применении базовых знаний смежных предметных областей (естествознание, искусство и т.д.);
- не сумел интерпретировать полученную информацию и представить ее в различных знаковых системах;
- в оформлении работы допустил неточности.

Отметка «3» выставляется в том случае, если учащийся

- не смог осуществить поиск социальной информации и извлечь необходимый объем знаний по заданной теме;
- почувствовал основную идею, тему текста, но не смог ее сформулировать;
- попытался сравнить источники информации, но не сумел их классифицировать;
- представил собственную точку зрения (позицию, отношение) при ответе на вопросы и задания текста;

- не выполнил более трети требований к оформлению работы в полном объеме.

Отметка «2» выставляется в том случае, если учащийся

- выполнил менее одной четвертой части предлагаемых заданий;
- не смог определить основную идею, мысль текста;
- не раскрыл проблему; собственную точку зрения представил формально (высказал согласие или не согласие с мнением автора)
- аргументация отсутствует;

Отметка «1» выставляется в том случае, если информация дана не в контексте задания.

Нормы оценки эссе по обществознанию

Отметка «5» выставляется в том случае, если учащийся или экзаменующийся в полном объеме выполнил предъявляемые задания:

- увидел и сформулировал проблему, поднимаемую автором цитаты,
- раскрыл проблему на теоретическом уровне (в связях и с обоснованием) с использованием научной терминологии в контексте задания;
- представил собственную точку зрения (позицию, отношение) при раскрытии проблемы;
- аргументировал свою позицию с опорой на факты общественной жизни или на социальный личный опыт;
- продемонстрировал базовые знания смежных предметных областей (естествознание, искусство и т.д.);

Отметка «4» и выставляется в том случае, если учащийся

- осуществил поиск социальной информации и извлек знания по заданной теме;
- увидел и сформулировал идею, главную мысль текста;
- представил собственную точку зрения (позицию, отношение) при ответе на вопросы текста;
- аргументировал свою позицию с опорой на теоретические знания базового курса;
- обнаружил затруднения в применении базовых знаний смежных предметных областей (естествознание, искусство и т.д.);
- не сумел интерпретировать полученную информацию и представить ее в различных знаковых системах;

Отметка «3» выставляется в том случае, если учащийся

- не смог осуществить поиск социальной информации и извлечь необходимый объем знаний по заданной теме;
- увидел проблему, но не смог ее сформулировать;
- попытался раскрыть проблему при формальном использовании обществоведческих терминов на бытовом уровне;
- представил собственную точку зрения (позицию, отношение) при раскрытии проблемы;
- аргументация слабо связана с раскрытием проблемы, хотя приведены аргументы с опорой на факты личного социального опыта.

Отметка «2» выставляется в том случае, если учащийся

- выполнил менее одной третьей части предлагаемых заданий;
- не увидел проблему, не смог определить основную идею, мысль текста;
- не раскрыл проблему;
- собственную точку зрения представил формально (высказал согласие или не согласие с мнением автора);
- аргументация отсутствует;

Отметка «1» выставляется в том случае, если информация дана не в контексте задания.

Используется гибкая система оценивания результатов тестирования по истории, обществознанию при которой ученик имеет право на ошибку:

90 – 100 % от максимальной суммы баллов – **отметка** “5”

89 – 75 % – **отметка** “4”

75 – 51 % – **отметка** оценка “3”

Менее половины от максимальной суммы баллов – **отметка** “2”

Тестовые задания в формате ГИА (9 класс) и ЕГЭ (11 класс) оцениваются в строгом соответствии с системой оценивания экзаменационной работы по истории и обществознанию с учетом всех особенностей и требований ГИА и ЕГЭ.

Критерии к оцениванию устных ответов по истории и обществознанию

Ответ оценивается отметкой «5», если ученик в целом:

- * раскрыл содержание материала в объёме, предусмотренном программой;
- * изложил материал грамотным языком в определённой логической последовательности, точно используя терминологию, факты и аргументы, даты, определения и др.;
- * показал умения иллюстрировать теоретические положения конкретными примерами, различными данными (карты, иллюстрации, диаграммы и т. д.), применял их при выполнении задания в новой учебной ситуации;
- * продемонстрировал усвоение ранее изученных вопросов, сформированность и устойчивость используемых умений и навыков;
- * отвечал самостоятельно, без наводящих вопросов учителя. Возможны одна-две погрешности, неточности при освещении второстепенных вопросов или несущественные ошибки, которые ученик легко исправил после замечания учителя.
- * Такая же отметка ставится за краткий точный ответ на особенно сложный вопрос или за подробное дополнение и исправление ответа другого ученика, особенно в ходе групповой работы, участия в проектной деятельности, семинаре и т. д.

Ответ оценивается отметкой «4», если он удовлетворяет в основном требованиям на отметку «5», но при этом имеет один из недостатков:

- * в изложении допущены незначительные пробелы, не искажившие содержание ответа;
- * применялись не все требуемые теоретические знания, умения;
- * допущены несущественная ошибка, один-два недочёта при освещении основного содержания ответа, исправленные после замечания учителя;
- * допущены несущественная ошибка или более двух недочётов при освещении второстепенных вопросов или в суждениях, легко исправленных по замечанию учителя.

Отметка «3» ставится в одном из следующих случаев:

- * неполно или непоследовательно раскрыто содержание материала, но показано общее понимание вопроса и продемонстрированы умения, достаточные для дальнейшего усвоения программного материала;
- * имелись затруднения или допущены ошибки в определении понятий, использовании терминологии, исправленные после нескольких наводящих вопросов учителя;
- * изложение материала было недостаточно самостоятельным (простой пересказ учебника), несистематизированным, аргументация слабая, речь бедная;
- * материал частично усвоен, но умения не проявлены в полной мере, ученик не справился с применением знаний при выполнении задания в новой ситуации.

Отметка «2» ставится в следующих случаях:

- * не раскрыто главное содержание учебного материала;
- * обнаружено незнание или непонимание учеником большей или наиболее важной части учебного материала;
- * допущены существенные ошибки в изложении фактов, определении понятий, в суждениях и выводах, которые не исправлены после нескольких наводящих вопросов учителя.

ГЕОГРАФИЯ

Формы контроля: устный ответ, практическая работа, тест, выполнение практических работ на карте, презентации,

Устный ответ.

отметка "5" ставится, если ученик:

Показывает глубокое и полное знание и понимание всего объёма программного материала; полное понимание сущности рассматриваемых понятий, явлений и закономерностей, теорий, взаимосвязей;

Умеет составить полный и правильный ответ на основе изученного материала; выделять главные положения, самостоятельно подтверждать ответ конкретными примерами, фактами; самостоятельно и аргументировано делать анализ, обобщения, выводы. Устанавливать межпредметные (на основе ранее приобретенных знаний) и внутрипредметные связи, творчески применять полученные знания в незнакомой ситуации. Последовательно, чётко, связно, обоснованно и безошибочно излагать учебный материал; давать ответ в логической последовательности с использованием принятой терминологии; делать собственные выводы; формулировать точное определение и истолкование основных понятий, законов, теорий; при ответе не повторять дословно текст учебника; излагать материал литературным языком; правильно и обстоятельно отвечать на дополнительные вопросы учителя. Самостоятельно и рационально использовать наглядные пособия, справочные материалы, учебник, дополнительную литературу, первоисточники; применять систему условных обозначений при ведении записей, сопровождающих ответ; использование для доказательства выводов из наблюдений и опытов;

Самостоятельно, уверенно и безошибочно применяет полученные знания в решении проблем на творческом уровне; допускает не более одного недочёта, который легко исправляет по требованию учителя; имеет необходимые навыки работы с приборами, чертежами, схемами и графиками, сопутствующими ответу; записи, сопровождающие ответ, соответствуют требованиям

Хорошее знание карты и использование ее, верное решение географических задач.

отметка "4" ставится, если ученик:

Показывает знания всего изученного программного материала. Дает полный и правильный ответ на основе изученных теорий; незначительные ошибки и недочёты при воспроизведении изученного материала, определения понятий дал неполные, небольшие неточности при использовании научных терминов или в выводах и обобщениях из наблюдений и опытов; материал излагает в определенной логической последовательности, при этом допускает одну негрубую ошибку или не более двух недочетов и может их исправить самостоятельно при требовании или при небольшой помощи преподавателя; в основном усвоил учебный материал; подтверждает ответ конкретными примерами; правильно отвечает на дополнительные вопросы учителя.

Умеет самостоятельно выделять главные положения в изученном материале; на основании фактов и примеров обобщать, делать выводы, устанавливать внутрипредметные связи. Применять полученные знания на практике в видоизменённой ситуации, соблюдать основные правила культуры устной речи и сопровождающей письменной, использовать научные термины;

В основном правильно даны определения понятий и использованы научные термины; Ответ самостоятельный;

Наличие неточностей в изложении географического материала;

Определения понятий неполные, допущены незначительные нарушения последовательности изложения, небольшие неточности при использовании научных терминов или в выводах и обобщениях;

Связное и последовательное изложение; при помощи наводящих вопросов учителя восполняются сделанные пропуски;

Наличие конкретных представлений и элементарных реальных понятий изучаемых географических явлений;

Понимание основных географических взаимосвязей; Знание карты и умение ей пользоваться;

При решении географических задач сделаны второстепенные ошибки.

отметка "3" ставится, если ученик:

Усвоил основное содержание учебного материала, имеет пробелы в усвоении материала, не препятствующие дальнейшему усвоению программного материала;

Материал излагает несистематизированно, фрагментарно, не всегда последовательно;

Показывает недостаточную сформированность отдельных знаний и умений; выводы и обобщения аргументирует слабо, допускает в них ошибки.

Допустил ошибки и неточности в использовании научной терминологии, определения понятий дал недостаточно четкие;

Не использовал в качестве доказательства выводы и обобщения из наблюдений, фактов, опытов или допустил ошибки при их изложении;

Испытывает затруднения в применении знаний, необходимых для решения задач различных типов, при объяснении конкретных явлений на основе теорий и законов, или в подтверждении конкретных примеров практического применения теорий;

Отвечает неполно на вопросы учителя (упуская и основное), или воспроизводит содержание текста учебника, но недостаточно понимает отдельные положения, имеющие важное значение в этом тексте;

Обнаруживает недостаточное понимание отдельных положений при воспроизведении текста учебника (записей, первоисточников) или отвечает неполно на вопросы учителя, допуская одну-две грубые ошибки.

Слабое знание географической номенклатуры, отсутствие практических навыков работы в области географии (неумение пользоваться компасом, масштабом и т.д.);

Скучны географические представления, преобладают формалистические знания; Знание карты недостаточное, показ на ней сбивчивый;

Только при помощи наводящих вопросов ученик улавливает географические связи.

отметка "2" ставится, если ученик:

Не усвоил и не раскрыл основное содержание материала; Не делает выводов и обобщений.

Не знает и не понимает значительную или основную часть программного материала в пределах поставленных вопросов;

Имеет слабо сформированные и неполные знания и не умеет применять их к решению конкретных вопросов и задач по образцу;

При ответе (на один вопрос) допускает более двух грубых ошибок, которые не может исправить даже при помощи учителя.

отметка "1" ставится, если ученик: не выполнил работу.

Критерии оценки практических работ

Отметка "5"

Практическая работа выполнена в полном объеме с соблюдением необходимой последовательности. Учащиеся работали полностью самостоятельно: подобрали необходимые для выполнения предлагаемых работ источники знаний, показали необходимые для проведения практических работ теоретические знания, практические умения и навыки.

Работа оформлена аккуратно, в оптимальной для фиксации результатов форме.

Отметка "4"

Практическая работа выполнена учащимися в полном объеме и самостоятельно.

Допускается отклонение от необходимой последовательности выполнения, не влияющее на правильность конечного результата (перестановка пунктов типового плана при характеристике отдельных территорий или стран и т.д.).

Использованы указанные учителем источники знаний, включая страницы атласа, таблицы из приложения к учебнику, страницы из статистических сборников. Работа показала знание основного теоретического материала и овладение умениями, необходимыми для самостоятельного выполнения работы.

Допускаются неточности и небрежность в оформлении результатов работы.

Отметка "3"

Практическая работа выполнена и оформлена учащимися с помощью учителя или хорошо подготовленных и уже выполнивших на "отлично" данную работу учащихся. На выполнение работы затрачено много времени (можно дать возможность доделать работу дома). Учащиеся показали знания теоретического материала, но испытывали затруднения при самостоятельной работе с картами атласа, статистическими материалами, географическими инструментами.

Отметка "2"

Выставляется в том случае, когда учащиеся оказались неподготовленными к выполнению этой работы. Полученные результаты не позволяют сделать правильных выводов и полностью расходятся с поставленной целью. Обнаружено плохое знание теоретического материала и

отсутствие необходимых умений. Руководство и помощь со стороны учителя и хорошо подготовленных учащихся неэффективны из-за плохой подготовки учащегося.

Отметка "1" ставится, если работа не предоставлена

Критерии оценивания теста:

Отметка «5» ставится, если ученик выполнил правильно от 80% до 100% от общего числа баллов

Отметка «4» ставится, если ученик выполнил правильно от 70% до 80% от общего числа баллов

Отметка «3» ставится, если ученик выполнил правильно от 50% до 70% от общего числа баллов

Отметка «2» ставится, если ученик выполнил правильно менее 50% от общего числа баллов

Отметка «1» ставится, если ученик не приступил к работе или не представил на проверку.

«Музыка»

Слушание музыкального произведения и его анализ

На уроках проверяется и оценивается умение учащихся слушать музыкальные произведения, давать словесную характеристику их содержанию и средствам музыкальной выразительности, умение сравнивать, обобщать; знание музыкальной литературы.

Учитывается:

- степень раскрытия эмоционального содержания музыкального произведения через средства музыкальной выразительности;
- самостоятельность в разборе музыкального произведения;
- умение учащегося сравнивать произведения и делать самостоятельные обобщения на основе полученных знаний.

Критерии оценки:

Отметка «5»

Дан правильный и полный ответ, включающий характеристику содержания музыкального произведения, средств музыкальной выразительности, ответ самостоятельный;

Отметка «4»

Ответ правильный, но неполный: дана характеристика содержания музыкального произведения, средств музыкальной выразительности с наводящими (1-2) вопросами учителя;

Отметка «3» Ответ правильный, но неполный, средства музыкальной выразительности раскрыты недостаточно, допустимы несколько наводящих вопросов учителя;

Отметка «2» Ответ обнаруживает незнание и непонимание учебного материала.

Отметка «1» Ответ не дан ни на один из пунктов анализа музыкального произведения, отказ от ответа.

Исполнение вокального произведения. (сольное, групповое (ансамбль), хоровое пение)

Для оценивания качества выполнения учениками певческих заданий необходимо предварительно провести индивидуальное прослушивание каждого ребенка, чтобы иметь данные о диапазоне его певческого голоса.

Учет полученных данных, с одной стороны, позволит дать более объективную оценку качества выполнения учеником певческого задания, с другой стороны - учесть при выборе задания индивидуальные особенности его музыкального развития и, таким образом, создать наиболее благоприятные условия опроса. Так, например, предлагая ученику исполнить песню, нужно знать рабочий диапазон его

голоса и, если он не соответствует диапазону песни, предложить ученику исполнить его в другой, более удобной для него тональности или исполнить только фрагмент песни: куплет, припев, фразу.

Критерии оценки:

Отметка «5» Знание мелодической линии и текста песни, чистое интонирование и ритмически точное исполнение, выразительное исполнение.

Отметка «4» Знание мелодической линии и текста песни, в основном чистое интонирование, ритмически правильное, пение недостаточно выразительное.

Отметка «3» Допускаются отдельные неточности в исполнении мелодии и текста песни, неуверенное и не вполне точное, иногда фальшивое исполнение, есть ритмические неточности, пение невыразительное.

Отметка «2» Исполнение неуверенное, фальшивое.

Отметка «1»

Отказ от ответа.

Музыкальный диктант (терминология)

Критерии оценки:

Отметка «5»

Твердое знание терминов и понятий, умение применять это значение на практике. (90-100% правильных ответов)

Отметка «4»

Неточность в формулировках терминов и понятий, умение частично применять их на практике. (75-89% правильных ответов)

Отметка «3»

Слабое (фрагментарное) знание терминов и понятий, неумение использовать их на практике. (50-74% правильных ответов)

Отметка «2»

Незнание терминов и понятий, отсутствие навыков использования их на практике. Менее 50% правильных ответов)

Отметка «1»

Отказ от ответа.

Музыкальная викторина

Критерии оценки:

Отметка «5»

Все музыкальные номера отгаданы учащимся верно (определен жанр произведения, дано его название, указан(ы) автор(ы)). (90-100% правильных ответов)

Отметка «4»

Музыкальные произведения отгаданы верно, но указаны не все данные. (75-89% правильных ответов)

Отметка «3»

Музыкальные номера отгаданы не точно, исходные данные даны частично. (50-74% правильных ответов)

Отметка «2»

Музыкальные номера отгаданы неверно, не указаны исходные данные произведения. (менее 50% правильных ответов)

Отметка «1»

Отказ от ответа.

Устный ответ, письменный ответ на вопрос

Устный ответ, письменный ответ на вопрос являются одними из основных способов учета знаний учащихся по любой учебному предмету. Данные виды учебной деятельности,

являясь развернутым ответом ученика, должны представлять собой связное, логически последовательное сообщение на определенную тему, показывать умение школьника применять определения, правила в конкретных случаях.

При оценке ответа ученика надо руководствоваться следующими критериями:

1. полнота и правильность ответа;
2. степень осознанности, понимания изученного;
3. речевое оформление ответа;
4. трехчастная композиция ответа (вступление, основная часть, вывод).

Критерии оценивания:

Отметка «5»

- ученик полно излагает изученный материал, дает правильное определение теоретических понятий;
- ученик обнаруживает понимание материала, может обосновать свои суждения, применить знания на практике, привести необходимые примеры не только по учебнику, но и самостоятельно составленные;
- ученик умеет составить полный и правильный ответ на основе изученного материала в соответствии с трехчастной структурой ответа, излагает материал последовательно и правильно с точки зрения норм литературного языка;
- самостоятельно и аргументированно производит анализ, обобщает, делает выводы.
- самостоятельно, уверенно и безошибочно применяет полученные знания в решении проблем на творческом уровне;
- устанавливает межпредметные (на основе ранее приобретенных знаний) и внутрипредметные связи, творчески применяет полученные знания в незнакомой ситуации;
- допускает незначительные ошибки при его изложении своими словами, но исправляет их при уточняющих вопросах учителя.

Отметка «4»

- дает полный и правильный ответ на основе изученных теорий; допускает незначительные ошибки и недочеты при воспроизведении изученного материала, определения понятий, неточности при использовании научных терминов или в выводах и обобщениях;
- материал излагает в определенной логической последовательности, при этом допускает одну негрубую ошибку или не более двух недочетов и может их исправить самостоятельно при требовании или при небольшой помощи преподавателя; в основном усвоил учебный материал;
- подтверждает ответ конкретными примерами; правильно отвечает на дополнительные вопросы учителя;
- умеет самостоятельно выделять главные положения в изученном материале; на основании фактов и примеров обобщать, делать выводы, устанавливать внутрипредметные связи;
- применяет полученные знания на практике в видоизмененной ситуации, соблюдает основные правила культуры устной и письменной речи, использует научные термины;
- допускает 1-2 негрубые ошибки, которые сам же исправляет, и 1-2 недочета в последовательности и языковом оформлении излагаемого.

Отметка «3»

- усвоил основное содержание учебного материала, имеет пробелы в усвоении материала, не препятствующие дальнейшему усвоению программного материала;
- материал излагает несистематизированно, фрагментарно, не всегда последовательно;
- показывает недостаточную сформированность отдельных знаний и умений; выводы и обобщения аргументирует слабо, допускает в них ошибки;
- допустил 1-2 грубые ошибки и неточности в использовании научной терминологии, определения понятий дал недостаточно четкие;

- не использовал в качестве доказательства выводы и обобщения из наблюдений, фактов или допустил ошибки при их изложении;
- испытывает затруднения в применении знаний, при объяснении конкретных явлений на основе теорий, или в подтверждении конкретных примеров практического применения теорий;
- отвечает неполно на вопросы учителя (упуская и основное), или воспроизводит содержание текста учебника, но недостаточно понимает отдельные положения, имеющие важное значение в этом тексте.

Отметка «2»

- ученик обнаружил полное незнание и непонимание изучаемого учебного материала;
- не знает и не понимает значительную или основную часть программного материала в пределах поставленных вопросов или имеет слабо сформированные и неполные знания и не умеет применять их к решению конкретных вопросов.
- при ответе допускает более двух грубых ошибок, которые не может исправить даже при помощи учителя.
- не может ответить ни на один из поставленных вопросов.

Отметка «1»

- не смог ответить ни на один из поставленных вопросов по изучаемому материалу;
- отказался отвечать на вопросы учителя.

ИЗОБРАЗИТЕЛЬНОЕ ИСКУССТВО

1. Критерии и система оценивания художественно-практических работ.

Оцениваются:

1. Как решена композиция: правильное решение композиции, предмета, орнамента (как организована плоскость листа, как согласованы между собой все компоненты изображения, как выражена общая идея и содержание).
2. Общее впечатление от работы. Оригинальность, яркость и эмоциональность созданного образа. Аккуратность работы.
3. Владение техникой: как учащийся использует выразительные художественные средства в выполнении задания.

Отметка «5».

Учащийся:

- самостоятельно и аккуратно выполняет рисунок с соблюдением законов композиции, гармонично согласовывая между собой все компоненты изображения;
- полностью закрывает плоскость листа цветом или тоном, с детальной проработкой элементов композиции;
- умеет подметить и передать в изображении наиболее характерное.

Отметка «4».

Учащийся:

- начинает выполнять рисунок с помощью учителя, допускает незначительные нарушения законов композиции и единства между элементами изображения, не очень аккуратно ведёт работу;
- не полностью закрывает плоскость листа цветом или тоном, но детально прорабатывает элементы композиции;
- умеет подметить, но не совсем точно передаёт в изображении наиболее характерное.

Отметка «3».

Учащийся:

- небрежно выполняет работу, большую часть рисунка выполняет с помощью учителя, допускает грубые нарушения законов композиции и единства между элементами изображения;
- частично закрывает плоскость листа цветом или тоном, нет детальной проработки элементов композиции;

- умеет подметить, но не может передать в изображении наиболее характерное.

Отметка «2».

Учащийся:

- не может собрать компоненты изображения в единую композицию;
- не выполняет цветового или тонального решения рисунка.

Отметка «1».

Учащийся не выполнил работу или выполнил отдельные компоненты изображения.

2. Критерии и система оценивания анализа художественного произведения.

Оцениваются:

1. Полнота и развёрнутость ответов, образность речи, аргументированность.
2. Оригинальность суждений.
3. Самостоятельность.

Отметка «5».

Учащийся:

- называет произведение, имя его автора, вид искусства, жанр произведения, стиль, основные средства выразительности, использованные автором при создании произведения;
- умеет подметить и различить наиболее характерные особенности произведения;
- определяет эмоциональное настроение;
- высказывает своё отношение к произведению, аргументируя свои рассуждения.

Отметка «4».

Учащийся:

- называет произведение, имя его автора, вид искусства, жанр произведения, стиль, допускает незначительные ошибки при определении основных средств выразительности, использованных автором при создании произведения;
- допускает неточности при определении наиболее характерных особенностей произведения;
- определяет эмоциональное настроение;
- высказывает своё отношение к произведению, аргументируя свои рассуждения.

Отметка «3».

Учащийся:

- называет произведение, имя его автора, но не может определить вид искусства, жанр произведения, стиль, допускает ошибки при определении основных средств выразительности, использованных автором при создании произведения;
- допускает значительные ошибки при определении наиболее характерных особенностей произведения;
- затрудняется в определении эмоционального настроения;
- высказывает своё отношение к произведению, но не может аргументировать свои рассуждения.

Отметка «2».

Учащийся:

- не может называть произведение, имя его автора, не может определить вид искусства, жанр произведения, стиль, не называет основные средства выразительности, использованные автором при создании произведения;
- не может определить наиболее характерных особенностей произведения;
- затрудняется в определении эмоционального настроения;
- не может высказать своё отношение к произведению.

Отметка «1».

Учащийся не выполнил работу.

3. Критерии и система оценивания теоретического материала (тестирование).

Оцениваются:

1. Умение правильно ответить на поставленный вопрос.
2. Полнота и развёрнутость ответов, аргументированность.
3. Самостоятельность.

Отметка «5».

- за 86-100% правильно выполненных заданий;

Отметка «4».

- за 71-85% правильно выполненных заданий;

Отметка «3».

- за 40-70% правильно выполненных заданий;

Отметка «2».

- за 39% и менее правильно выполненных заданий;

Отметка «1».

- не усвоил учебный материал, отказывается от выполнения тестового задания.

4. Критерии и система оценивания устных ответов.

Оцениваются:

1. Активность участия.
2. Умение правильно ответить на поставленный вопрос.
3. Полнота и развёрнутость ответов, образность речи, аргументированность.
4. Оригинальность суждений.
5. Самостоятельность.

Отметка «5».

Учащийся полностью усвоил учебный материал, может правильно его изложить, знает термины и может объяснить их значение, самостоятельно подтверждает ответ конкретными примерами, правильно и обстоятельно отвечает на дополнительные вопросы учителя.

Отметка «4».

Учащийся в основном усвоил учебный материал, допускает незначительные ошибки в его изложении, знает термины, но не совсем точно объясняет их значение, подтверждает ответ конкретными примерами, правильно отвечает на дополнительные вопросы.

Отметка «3».

Учащийся не усвоил существенную часть учебного материала, допускает значительные ошибки в его изложении своими словами, слабо знает термины, не может объяснить их значение, затрудняется подтвердить ответ конкретными примерами, слабо отвечает на дополнительные вопросы учителя.

Отметка «2».

Учащийся не усвоил учебный материал, не может изложить его своими словами, не знает термины или не может объяснить их значение, не может привести конкретные примеры или приводит неправильные, не может ответить на дополнительные вопросы учителя.

Отметка «1».

Учащийся не усвоил учебный материал, отказывается от ответа.

Формы дополнительного оценивания.***Критерии и система оценивания кроссворда.***

Оцениваются:

1. Оригинальность вопроса.
2. Умение чётко сформулировать вопрос.
3. Грамотность.
4. Аккуратность и эстетичность.
5. Самостоятельность.

Отметка «5».

Учащийся:

- чётко и оригинально без грамматических ошибок сформулировал 10 вопросов кроссворда;
- кроссворд эстетически оформлен, аккуратно выполнен, самостоятельно составлен.

Отметка «4».

Учащийся:

- без грамматических ошибок, используя интересные формулировки, но допускает незначительные неточности, составляет кроссворд менее чем из 9 вопросов;
- кроссворд эстетически оформлен, аккуратно выполнен, но частично составлен с помощью учителя.

Отметка «3».

Учащийся:

- допускает грамматические ошибки в словах кроссворда, ошибки при формулировке вопросов, составляет кроссворд менее чем из 6 слов;
- кроссворд выполнен не аккуратно, отсутствует эстетическое оформление, большая часть вопросов составлена с помощью учителя.

Отметка «2».

Учащийся:

- неправильно формулирует вопросы,
- неправильно располагает слова.

Отметка «1».

Учащийся:

- не может сформулировать вопросы к кроссворду;
- не может составить расположение слов.

Критерии и система оценивания реферата (сообщения).

Оцениваются:

1. Точность, полнота и содержательность раскрытия темы.
2. Грамотность.
3. Аккуратность и эстетичность.
4. Самостоятельность.

Отметка «5».

Учащийся

- полно, грамотно раскрывает тему, использует термины, понятия, без ошибок называет имена авторов и их произведения, высказывает личное мнение по данной теме;
- эстетически красиво с точки зрения композиции и аккуратно оформляет реферат.

Отметка «4»:

- полно раскрывает тему, допускает небольшие неточности в формулировке терминов, без ошибок называет имена авторов и их произведения, высказывает собственное мнение по данной теме;
- эстетически красиво с точки зрения композиции, но не аккуратно оформляет реферат.

Отметка «3»:

- не полно раскрывает тему, допускает неточности в формулировке терминов, допускает ошибки называя имена авторов и их произведения, не высказывает собственное мнение по данной теме;
- эстетически не красиво с точки зрения композиции и не аккуратно оформляет реферат.

Отметка «2»:

- не раскрывает тему, допускает грубые ошибки называя имена авторов и их произведения, не высказывает собственное мнение по данной теме.

Отметка «1»:

- не выполняет реферат по заданной теме.

Критерии и система оценивания презентации.

Оцениваются:

1. Точность, полнота и содержательность раскрытия темы.
2. Грамотность.
3. Оригинальность и сложность презентации.
4. Аккуратность и эстетичность.
5. Самостоятельность.

Отметка «5».

Учащийся

- полно, грамотно раскрывает тему, используя необходимую информацию, термины и понятия, без ошибок называет имена авторов и их произведения;
- аккуратно и эстетически красиво с точки зрения композиции создаёт дизайн слайдов презентации;
- грамотно использует средства и возможности программы Microsoft Power Point, применяя необходимые эффекты анимации, виды шрифта и гармоничное сочетание цветов.

Отметка «4»:

- полно раскрывает тему используя необходимую информацию, термины и понятия, но допускает небольшие неточности в формулировке терминов, без ошибок называет имена авторов и их произведения;
- эстетически красиво создаёт дизайн слайдов презентации, но допускает небольшие ошибки с точки зрения композиции;
- грамотно использует средства и возможности программы Microsoft Power Point, применяя необходимые эффекты анимации, виды шрифта и гармоничное сочетание цветов.

Отметка «3»:

- не полно раскрывает тему, допускает неточности при использовании необходимой информацию и в формулировке терминов, допускает ошибки называя имена авторов и их произведения;
- создаёт дизайн слайдов презентации с грубыми нарушениями композиции;
- неумело использует средства и возможности программы Microsoft Power Point, применяя необходимые эффекты анимации, виды шрифта, не может подобрать гармоничное сочетание цветов.

Отметка «2»:

- не раскрывает тему, допускает грубые ошибки при использовании необходимой информацию и в формулировке терминов, допускает ошибки называя имена авторов и их произведения;
- создаёт дизайн слайдов презентации с грубыми нарушениями композиции;
- не использует средства и возможности программы Microsoft Power Point.

Отметка «1»:

- не выполняет презентацию по заданной теме.

ТЕХНОЛОГИЯ

Формы контроля: устный ответ, творческий проект, лабораторно-практическая работа, практическая работа

Критерии оценивания

Устный ответ.

отметка "5" ставится, если ученик:

- 1) Показывает глубокое и полное знание и понимание всего объёма программного материала; полное понимание сущности рассматриваемых понятий, явлений и закономерностей, теорий, взаимосвязей;
- 2) Умеет составить полный и правильный ответ на основе изученного материала; выделять главные положения, самостоятельно подтверждать ответ конкретными примерами, фактами; самостоятельно и аргументировано делать анализ, обобщения, выводы. Устанавливать межпредметные (на основе ранее приобретенных знаний) и внутрипредметные связи, творчески применять полученные знания в незнакомой ситуации. Последовательно, чётко, связно, обоснованно и безошибочно излагать учебный материал; давать ответ в логической последовательности с использованием принятой терминологии; делать собственные выводы; формулировать точное определение и истолкование основных понятий; при ответе не повторять дословно текст учебника; излагать материал литературным языком; правильно и обстоятельно отвечать на дополнительные вопросы учителя. Самостоятельно и рационально использовать наглядные пособия, справочные материалы, учебник, дополнительную литературу, первоисточники; применять систему условных обозначений при ведении записей, сопровождающих ответ; использование для доказательства выводов из наблюдений и опытов;

3) Самостоятельно, уверенно и безошибочно применяет полученные знания в решении проблем на творческом уровне; допускает не более одного недочёта, который легко исправляет по требованию учителя; имеет необходимые навыки работы с приборами, чертежами, схемами и графиками, сопутствующими ответу; записи, сопровождающие ответ, соответствуют требованиям.

отметка "4" ставится, если ученик:

1) Показывает знания всего изученного программного материала. Дает полный и правильный ответ на основе изученных теорий; незначительные ошибки и недочёты при воспроизведении изученного материала, определения понятий дал неполные, небольшие неточности при использовании научных терминов или в выводах и обобщениях из наблюдений и опытов; материал излагает в определенной логической последовательности, при этом допускает одну негрубую ошибку или не более двух недочетов и может их исправить самостоятельно при требовании или при небольшой помощи преподавателя; в основном усвоил учебный материал; подтверждает ответ конкретными примерами; правильно отвечает на дополнительные вопросы учителя.

2) Умеет самостоятельно выделять главные положения в изученном материале; на основании фактов и примеров обобщать, делать выводы, устанавливать внутриспредметные связи. Применять полученные знания на практике в видоизменённой ситуации, соблюдать основные правила культуры устной речи и сопровождающей письменной, использовать научные термины;

3) Не обладает достаточным навыком работы со справочной литературой, учебником, первоисточниками (правильно ориентируется, но работает медленно). Допускает негрубые нарушения правил оформления письменных работ.

отметка "3" ставится, если ученик:

1. усвоил основное содержание учебного материала, имеет пробелы в усвоении материала, не препятствующие дальнейшему усвоению программного материала;

2. материал излагает несистематизированно, фрагментарно, не всегда последовательно;

3. показывает недостаточную сформированность отдельных знаний и умений; выводы и обобщения аргументирует слабо, допускает в них ошибки.

4. допустил ошибки и неточности в использовании научной терминологии, определения понятий дал недостаточно четкие;

5. не использовал в качестве доказательства выводы и обобщения из наблюдений, фактов, опытов или допустил ошибки при их изложении;

6. испытывает затруднения в применении знаний, необходимых для решения задач различных типов, при объяснении конкретных явлений на основе теорий и законов, или в подтверждении конкретных примеров практического применения теорий;

7. отвечает неполно на вопросы учителя (упуская и основное), или воспроизводит содержание текста учебника, но недостаточно понимает отдельные положения, имеющие важное значение в этом тексте;

8) обнаруживает недостаточное понимание отдельных положений при воспроизведении текста учебника (записей, первоисточников) или отвечает неполно на вопросы учителя, допуская одну-две грубые ошибки.

отметка "2" ставится, если ученик:

1. не усвоил и не раскрыл основное содержание материала;
2. не делает выводов и обобщений.
3. не знает и не понимает значительную или основную часть программного материала в пределах поставленных вопросов;
4. или имеет слабо сформированные и неполные знания и не умеет применять их к решению конкретных вопросов и задач по образцу;
- 5) или при ответе (на один вопрос) допускает более двух грубых ошибок, которые не может исправить даже при помощи учителя.

Критерии оценки лабораторно-практической, практической работы учащихся

отметка «5» - работа выполнена в заданное время, самостоятельно, с соблюдением технологической последовательности, качественно и творчески;

отметка «4» - работа выполнена в заданное время, самостоятельно, с соблюдением технологической последовательности, при выполнении отдельных операций допущены небольшие отклонения; общий вид изделия аккуратный;

«3» - работа выполнена в заданное время, самостоятельно, с нарушением технологической последовательности, отдельные операции выполнены с отклонением от образца (если не было на то установки); изделие оформлено небрежно или не закончено в срок;

отметка «2» – ученик не справился с работой, технологическая последовательность нарушена, при выполнении операций допущены большие отклонения, изделие оформлено небрежно и имеет незавершенный вид.

Критерии и нормы оценивания Творческого проекта

отметка (5) ставится, если учащийся:

- творчески планирует выполнения работ;
- самостоятельно и полностью использует знания программного материала;
- правильно и аккуратно выполняет задание;
- умеет пользоваться справочной литературой, наглядными пособиями, приборами и другими средствами.

Отметка (4) ставится, если учащийся:

- правильно планирует выполнение работ;
- самостоятельно использует знания программного материала;
- в основном правильно и аккуратно выполняет задание;
- умеет пользоваться справочной литературой.

Отметка (3) ставится, если учащийся:

- допускает ошибки при планировании выполнения работы;
- не может самостоятельно использовать значительную часть знаний программного материала;
- допускает ошибки и неаккуратно выполняет задание;
- затрудняется самостоятельно использовать справочную литературу, наглядные пособия.

отметка (2) ставится, если учащийся:

- не может правильно спланировать выполнение работы;
- не может использовать знания программного материала;

- допускает грубые ошибки и неаккуратность;
- не может самостоятельно использовать справочную литературу, наглядные пособия.

ОСНОВЫ БЕЗОПАСНОСТИ ЖИЗНЕДЕЯТЕЛЬНОСТИ

Сообщение в устной или письменной форме (ответ на уроке).

Высокий уровень: *отметка 5*

- ученик показывает глубокое и полное знание и понимание всего объёма программного материала; полное понимание сущности рассматриваемых понятий, явлений и закономерностей, теорий, взаимосвязей;
- ученик умеет составить полный и правильный ответ на основе изученного материала; выделять главные положения, самостоятельно подтверждать ответ конкретными примерами, фактами; самостоятельно и аргументировано делать анализ, обобщения, выводы. Устанавливать межпредметные (на основе ранее приобретенных знаний) и внутрипредметные связи, творчески применять полученные знания в незнакомой ситуации. Последовательно, чётко, связно, обоснованно и безошибочно излагать учебный материал; давать ответ в логической последовательности с использованием принятой терминологии; делать собственные выводы; формулировать точное определение и истолкование основных понятий, законов, теорий; при ответе не повторять дословно текст учебника; излагать материал литературным языком; правильно и обстоятельно отвечать на дополнительные вопросы учителя. Самостоятельно и рационально использовать наглядные пособия, справочные материалы, учебник, дополнительную литературу, первоисточники; применять систему условных обозначений при ведении записей, сопровождающих ответ; использование для доказательства выводов из наблюдений и опытов;
- ученик самостоятельно, уверенно и безошибочно применяет полученные знания в решении проблем на творческом уровне; допускает не более одного недочёта, который легко исправляет по требованию учителя; имеет необходимые навыки работы с приборами, чертежами, схемами и графиками, сопутствующими ответу; записи, сопровождающие ответ, соответствуют требованиям.

Повышенный уровень: *отметка 4*

1. ученик показывает знания всего изученного программного материала. Дает полный и правильный ответ на основе изученных теорий; незначительные ошибки и недочёты при воспроизведении изученного материала, определения понятий дал неполные, небольшие неточности при использовании научных терминов или в выводах и обобщениях из наблюдений и опытов; материал излагает в определенной логической последовательности, при этом допускает одну негрубую ошибку или не более двух недочетов и может их исправить самостоятельно при требовании или при небольшой помощи преподавателя; в основном усвоил учебный материал; подтверждает ответ конкретными примерами; правильно отвечает на дополнительные вопросы учителя.
2. ученик умеет самостоятельно выделять главные положения в изученном материале; на основании фактов и примеров обобщать, делать выводы, устанавливать внутрипредметные связи. Применять полученные знания на практике в видоизменённой ситуации, соблюдать основные правила культуры устной речи и сопровождающей письменной, использовать научные термины;
- 3) ученик не обладает достаточным навыком работы со справочной литературой, учебником, первоисточниками (правильно ориентируется, но работает медленно). Допускает негрубые нарушения правил оформления письменных работ.

Базовый уровень: *отметка 3*

1. ученик усвоил основное содержание учебного материала, имеет пробелы в усвоении материала, не препятствующие дальнейшему усвоению программного материала; 2. ученик материал излагает несистематизированно, фрагментарно, не всегда последовательно;

3. ученик показывает недостаточную сформированность отдельных знаний и умений; выводы и обобщения аргументирует слабо, допускает в них ошибки.

4. ученик допустил ошибки и неточности в использовании научной терминологии, определения понятий дал недостаточно четкие;

5. ученик не использовал в качестве доказательства выводы и обобщения из наблюдений, фактов, опытов или допустил ошибки при их изложении;

6. ученик испытывает затруднения в применении знаний, необходимых для решения задач различных типов, при объяснении конкретных явлений на основе теорий и законов, или в подтверждении конкретных примеров практического применения теорий;

7. ученик отвечает неполно на вопросы учителя (упуская и основное), или воспроизводит содержание текста учебника, но недостаточно понимает отдельные положения, имеющие важное значение в этом тексте;

8. ученик обнаруживает недостаточное понимание отдельных положений при воспроизведении текста учебника (записей, первоисточников) или отвечает неполно на вопросы учителя, допуская одну-две грубые ошибки.

Низкий уровень: *от 2метка*

1. ученик не усвоил и не раскрыл основное содержание материала;

2. ученик не делает выводов и обобщений.

3. ученик не знает и не понимает значительную или основную часть программного материала в пределах поставленных вопросов;

4. ученик имеет слабо сформированные и неполные знания и не умеет применять их к решению конкретных вопросов и задач по образцу;

5. ученик при ответе (на один вопрос) допускает более двух грубых ошибок, которые не может исправить даже при помощи учителя.

Примечание.

По окончании устного ответа учащегося педагогом даётся краткий анализ ответа, объявляется мотивированная оценка. Возможно привлечение других учащихся для анализа ответа, самоанализ, предложение оценки.

Оценка за каждое задание определяется исходя из 100-балльной шкалы. После выполнения задания определяются фактически полученные баллы и соответствие между параметрами 100-балльной шкалы и системой оценки, принятой в школе.

Высокий уровень – «5» (отлично): 80-100баллов;

Повышенный уровень – «4» (хорошо): 60-79 баллов;

Базовый уровень – «3» (удовлетворительно): 40-59 баллов;

Низкий уровень – «2» (неудовлетворительно): менее 40 баллов.

ФИЗИЧЕСКАЯ КУЛЬТУРА

Критерии оценивания успеваемости

по базовым составляющим физической подготовки учащихся

I. Знания

При оценивании знаний по предмету «Физическая культура» учитываются такие показатели: глубина, полнота, аргументированность, умение использовать их применительно к конкретным случаям и занятиям физическими упражнениями.

С целью проверки знаний используются следующие методы: опрос, проверочные беседы (без вызова из строя), тестирование.

Критерии оценки за опрос, проверочные беседы:

Отметка 5	Отметка 4	Отметка 3	Отметка 2
За ответ, в котором учащийся демонстрирует глубокое понимание сущности материала; логично его излагает, используя в деятельности	За тот же ответ, если в нем содержатся небольшие неточности и незначительные ошибки	За ответ, в котором отсутствует логическая последовательность, и имеются пробелы в знании материала, нет должной аргументации и умения использовать знания на практике	За незнание материала программы

II. Техника владения двигательными умениями и навыками

Для оценивания техники владения двигательными умениями и навыками используются следующие методы: наблюдение, вызов из строя для показа, выполнение упражнений и комбинированный метод.

Критерии оценки двигательных умений и навыков

Отметка 5	Отметка 4	Отметка 3	Отметка 2
Движение или отдельные его элементы выполнены правильно, с соблюдением всех требований, без ошибок, легко, свободно, четко, уверенно, слитно, с отличной осанкой, в надлежащем ритме; ученик понимает сущность движения, его назначение, может разобраться в движении, объяснить, как оно выполняется, и продемонстрировать в нестандартных условиях; может определить и исправить ошибки, допущенные другим учеником; уверенно выполняет учебный норматив	При выполнении ученик действует так же, как и в предыдущем случае, но допустил не более двух незначительных ошибок	Двигательное действие в основном выполнено правильно, но допущена одна грубая или несколько мелких ошибок, приведших к скованности движений, неуверенности. Учащийся не может выполнить движение в нестандартных и сложных в сравнении с уроком условиях	Движение или отдельные его элементы выполнены неправильно, допущено более двух значительных или одна грубая ошибка

III. Владение способами и умение осуществлять физкультурно – оздоровительную деятельность

Отметка 5	Отметка 4	Отметка 3	Отметка 2
Учащийся умеет: -самостоятельно организовать место занятий; - подбирать средства и инвентарь и применять их в конкретных условиях; контролировать ход выполнения	Учащийся: - организует место занятий в основном самостоятельно, лишь с незначительной помощью; - допускает незначительные ошибки в подборе средств;	Более половины видов самостоятельной деятельности выполнены с помощью учителя или не выполняет один из пунктов	Учащийся не может выполнить самостоятельно ни один из пунктов
деятельности и оценивает итоги	- контролирует ход выполнения деятельности и оценивает итог		

IV. Уровень физической подготовленности учащихся

Отметка 5	Отметка 4	Отметка 3	Отметка 2
Исходный показатель соответствует высокому уровню подготовленности, предусмотренному обязательным минимумом подготовки и программой физического воспитания, которая отвечает требованиям государственного стандарта и обязательного минимума содержания обучения по физической культуре, и высокому приросту ученика в показателях физической подготовленности за определенный период времени	Исходный показатель соответствует среднему уровню подготовленности и достаточному темпу прироста	Исходный показатель соответствует низкому уровню подготовленности и незначительному приросту	Учащийся не выполняет государственный стандарт, нет темпа роста показателей физической подготовленности

Общая оценка успеваемости складывается по видам программы: по гимнастике, баскетболу, волейболу, легкой атлетике - путем сложения конечных оценок, полученных учеником по всем видам движений, и оценок за выполнение контрольных упражнений.

Класс	Контрольные упражнения	ПОКАЗАТЕЛИ					
		Мальчики			Девочки		
		Учащиеся	отметка	“5”	“4”	“3”	“5”
9	Челночный бег 4х9 м, сек	9,4	9,9	10,4	9,8	10,2	11,0
9	Бег 30 м, секунд	4,6	4,9	5,3	5,0	5,5	5,9

9	Бег 1000 м - юноши, сек 500м - девушки, сек	3,40	4,10	4,40	2,05	2,20	2,55
9	Бег 60 м, секунд	8,5	9,2	10,0	9,4	10,0	10,5
9	Бег 2000 м, мин	8,20	9,20	9,45	10,00	11,20	12,05
9	Прыжки в длину с места	210	200	180	180	170	155
9	Подтягивание на высокой перекладине	11	9	6			
9	Сгибание и разгибание рук в упоре	32	27	22	20	15	10
9	Наклоны вперед из положения сидя	13	11	6	20	15	13
9	Подъем туловища за 1 мин. из положения лежа	50	45	40	40	35	26
9	Бег на лыжах 1 км, мин	4,3	4,50	5,20	5,45	6,15	7,00
9	Бег на лыжах 2 км, мин	10,20	10,40	11,10	12,00	12,45	13,30
9	Бег на лыжах 3 км, мин	15,30	16,00	17,00	19,00	20,00	21,30
9	Бег на лыжах 5 км, мин				Без учета времени		
9	Прыжок на скакалке, 25 сек, раз	58	56	54	66	64	
	Контрольные упражнения	ПОКАЗАТЕЛИ					
	Учащиеся	Мальчики			Девочки		
	отметка	“5”	“4”	“3”	“5”	“4”	“3”
8	Челночный бег 4х9 м, сек	9,6	10,1	10,6	10,0	10,4	11,2
8	Бег 30 м, секунд	4,8	5,1	5,4	5,1	5,6	6,0
8	Бег 1000 м, мин	3,50	4,20	4,50	4,20	4,50	5,15
8	Бег 60 м, секунд	9,0	9,7	10,5	9,7	10,4	10,8
8	Бег 2000 м, мин	9,00	9,45	10,30	10,50	12,30	13,20
8	Прыжки в длину с места	190	180	165	175	165	156
8	Подтягивание на высокой перекладине	10	8	5			
8	Сгибание и разгибание рук в упоре	25	20	15	19	13	9
8	Наклоны вперед из положения сидя	12	8	5	18	15	10
8	Подъем туловища за 1 мин. из положения лежа	48	43	38	38	33	25
8	Бег на лыжах 3 км, мин	16,00	17,00	18,00	19,30	20,30	22,30
8	Бег на лыжах 5 км, мин				Без учета времени		
8	Прыжок на скакалке, 25 сек, раз	56	54	52	62	60	58
класс	Контрольные упражнения	ПОКАЗАТЕЛИ					
	Учащиеся	Мальчики			Девочки		
	отметка	“5”	“4”	“3”	“5”	“4”	“3”
7	Челночный бег 4х9 м, сек	9,8	10,3	10,8	10,1	10,5	11,3
7	Бег 30 м, секунд	5,0	5,3	5,6	5,3	5,6	6,0
7	Бег 1000м - мальчики, мин 500м - девочки, мин	4,10	4,30	5,00	2,15	2,25	2,60
7	Бег 60 м, секунд	9,4	10,0	10,8	9,8	10,4	11,2
7	Бег 2000 м, мин	9,30	10,15	11,15	11,00	12,40	13,50
7	Прыжки в длину с места	180	170	150	170	160	145
7	Подтягивание на высокой перекладине	9	7	5			
7	Сгибание и разгибание рук в упоре	23	18	13	18	12	8
7	Наклоны вперед из положения сидя	11	7	4	16	13	9

7	Подъем туловища за 1 мин. из положения лежа	45	40	35	38	33	25
7	Бег на лыжах 2 км, мин	12,30	13,30	14,00	13,30	14,00	15,00
7	Бег на лыжах 3 км, мин	18,00	19,00	20,00	20,00	25,00	28,00
	Прыжок на скакалке, 20 сек, раз	46	44	42	52	50	48
класс	Контрольные упражнения	ПОКАЗАТЕЛИ					
	Учащиеся	Мальчики			Девочки		
	Оценка	“5”	“4”	“3”	“5”	“4”	“3”
6	Челночный бег 4х9 м, сек	10,0	10,5	11,5	10,3	10,7	11,5
6	Бег 30 м, секунд	5,5	5,8	6,2	5,8	6,1	6,5
6	Бег 1000м - мальчики, мин 500м - девочки, мин	4,20	4,45	5,15	2,22	2,55	2,80
6	Бег 60 м, секунд	9,8	10,2	11,1	10,0	10,7	11,3
6	Бег 2000 м, мин	Без учета времени					
6	Прыжки в длину с места	175	165	145	165	155	140
6	Подтягивание на высокой перекладине	8	6	4			
6	Сгибание и разгибание рук в упоре	20	15	10	15	10	5
6	Наклоны вперед из положения сидя	10	6	3	14	11	8
6	Подъем туловища за 1 мин. из положения лежа	40	35	25	35	30	20
6	Бег на лыжах 2 км, мин	13,30	14,00	14,30	14,00	14,30	15,00
6	Бег на лыжах 3 км, мин	19,00	20,00	22,00			
6	Прыжок на скакалке, 20 сек, раз	46	44	42	48	46	44
класс	Контрольные упражнения	ПОКАЗАТЕЛИ					
	Учащиеся	Мальчики			Девочки		
	отметка	“5”	“4”	“3”	“5”	“4”	“3”
5	Челночный бег 4х9 м, сек	10,2	10,7	11,3	10,5	11,0	11,7
5	Бег 30 м, секунд	5,7	6,0	6,5	5,9	6,2	6,6
5	Бег 500м, мин	2,15	2,50	2,65	2,50	2,65	3,00
5	Бег 1000м, мин	4,30	5,00	5,30	5,00	5,30-	6,00
5	Бег 60 м, секунд	10,2	10,5	11,3	10,3	11,0	11,5
5	Бег 2000 м, мин	Без учета времени					
5	Прыжки в длину с места	170	155	135	160	150	130
5	Подтягивание на высокой перекладине	7	5	3			
5	Сгибание и разгибание рук в упоре лежа	17	12	7	12	8	3
5	Наклоны вперед из положения сидя, см	9	5	3	12	9	6
5	Подъем туловища за 1 мин. из положения лежа	35	30	20	30	20	15
5	Бег на лыжах 1 км, мин	6,30	7,00	7,30	7,00	7,30	8,00
5	Бег на лыжах 2 км, мин	14,00	14,30	15,00	14,30	15,00	18,00
5	Многоскоки, 8 прыжков, м	9	7	5			
5	Прыжок на скакалке, 15 сек, раз	34	32	30	38	36	34

Часть, формируемая участниками образовательных отношений

Оценивание планируемых результатов по курсам «Финансовая грамотность» в 5-7-х классах,

«Информатика» в 5-6 классах, «Обществознание» в 5 –х классах, «Черчение» в 9-х классах оценивается по пятибалльной системе.

Оценивание планируемых результатов по курсу математики «От простого к сложному» в 8-9-х классах, курсу «Проектная деятельность и исследовательская деятельность» в 7-х классах осуществляется по системе зачет/ незачет, где зачет учащиеся получают при достижении базового уровня. Критерий достижения/освоения учебного материала задаётся как выполнение не менее 50% заданий базового уровня или получение 50% от максимального балла за выполнение заданий базового уровня.

Курсы внеурочной деятельности «Занимательная информатика» в 8А классе и «Север – край родной» в 9Б классе оцениваются по системе зачет/незачет.

Планируемые результаты реализации программ внеурочной деятельности предполагают ***комплексный подход к оценке результатов*** образования, позволяющий вести оценку достижения обучающимися всех трёх групп результатов образования: ***личностных, метапредметных и предметных.***

Первый уровень результатов — приобретение социальных знаний, понимание социальной реальности и повседневной жизни.

Второй уровень результатов — формирование позитивных отношений школьника к базовым ценностям общества (человек, семья, Отечество, природа, мир, знание, труд, культура), ценностного отношения к социальной реальности.

Третий уровень результатов — получение опыта самостоятельного общественного действия. Взаимодействие школьника с социальными субъектами за пределами школы, в открытой общественной среде.

Эффект внеурочной деятельности — это последствие результата, то, к чему привело достижение результата: приобретённые знания, пережитые чувства и отношения, совершённые действия развили ребёнка как личность, способствовали развитию его компетентности, идентичности.

Решение о достижении или недостижении планируемых результатов или об освоении или неосвоении учебного материала принимается на основе результатов выполнения заданий базового уровня. Критерий достижения/освоения учебного материала задаётся как выполнение не менее 50% заданий базового уровня или получение 50% от максимального балла за выполнение заданий базового уровня.

1.3.5 Прохождение промежуточной аттестации.

Промежуточная аттестация для учащихся 5-9-х классов проводится по каждому учебному предмету, курсу, дисциплине, модулю по окончании его изучения в учебном году.

Сроки проведения промежуточной аттестации: декабрь - для учебных предметов, курсов, дисциплин (модулей), курсов внеурочной деятельности, изучение которых заканчивается в I полугодии согласно учебному плану; апрель - май - для учебных предметов, курсов, дисциплин (модулей), курсов внеурочной деятельности, изучение которых заканчивается во II полугодии согласно учебному плану.

Промежуточная аттестация проводится на основе принципов объективности, беспристрастности. Оценка результатов освоения учащимися образовательных программ осуществляется в зависимости от достигнутых учащимся результатов и не может быть поставлена в зависимость от формы получения образования, формы обучения, факта пользования платными дополнительными образовательными услугами и иных подобных обстоятельств.

Формами промежуточной аттестации являются:

- письменная проверка – письменный ответ учащегося на один или систему вопросов (заданий). К письменным ответам относятся: проверочные работы, лабораторные работы, практические работы, контрольные работы, творческие работы; отчёты о наблюдениях; тесты; сочинения, изложения, диктанты, рефераты;
- устная проверка – устный ответ учащегося на один или систему вопросов в форме ответа на билеты, беседы, собеседования;
- комбинированная проверка - сочетание письменных и устных форм проверок.
- выполнение проекта, защита проекта, сдача нормативов по физической культуре.

Фиксация результатов промежуточной аттестации осуществляется по пятибалльной системе в классном журнале в графе проведения промежуточной аттестации.

Учащиеся 5-9-х, освоившие в полном объёме соответствующую часть образовательной программы, переводятся в следующий класс. Неудовлетворительные результаты промежуточной аттестации по одному или нескольким учебным предметам, курсам, дисциплинам (модулям) образовательной программы или непрохождение промежуточной аттестации при отсутствии уважительных причин признаются академической задолженностью. Учащиеся, не прошедшие промежуточную аттестацию по уважительным причинам или имеющие академическую задолженность, переводятся в следующий класс условно. Учащиеся обязаны ликвидировать академическую задолженность.

Учащиеся, имеющие академическую задолженность, вправе пройти промежуточную аттестацию по соответствующему учебному предмету, курсу, дисциплине (модулю), курсу внеурочной деятельности не более двух раз в сроки, определяемые школой с момента образования академической задолженности. В указанный период не включаются время болезни учащегося. Учащиеся обязаны ликвидировать академическую задолженность в течение одного года с момента ее возникновения.

Учащиеся МБОУ СШ № 73 не ликвидировавшие в установленные сроки академической задолженности с момента ее образования, по усмотрению их родителей (законных представителей) оставляются на повторное обучение, переводятся на обучение по адаптированным образовательным программам в соответствии с рекомендациями психолого-медико-педагогической комиссии либо на обучение по индивидуальному учебному плану.

Обучающиеся 9-х классов, не прошедшие промежуточную аттестацию и не освоившие программу основного общего образования, не допускаются к итоговой аттестации.

Форма предоставления результатов: анализ выполненных работ.

1.3.6 Организация и содержание государственной итоговой аттестации обучающихся

В соответствии со ст.59 ФЗ-273, итоговая аттестация, завершающая освоение ООП ООО, является государственной итоговой аттестацией (далее – ГИА-9), проводимой в целях определения соответствия результатов освоения обучающимися ООП ООО соответствующим требованиям ФГОС ООО.

ГИА, завершающая освоение имеющих государственную аккредитацию основных образовательных программ основного общего образования, является обязательной.

Государственная итоговая аттестация по образовательным программам основного общего образования (ГИА) организуется и проводится:

- в форме основного государственного экзамена (ОГЭ);
- в форме государственного выпускного экзамена (ГВЭ).
-

ОГЭ представляет собой форму организации экзаменов с использованием заданий стандартизированной формы, выполнение которых позволяет установить уровень освоения федерального государственного стандарта основного общего образования.

ГВЭ представляет собой форму письменных и устных экзаменов с использованием текстов, тем, заданий и билетов.

В настоящий момент ГИА проводится в соответствии с Порядком проведения государственной итоговой аттестации по образовательным программам основного общего образования, утвержденным приказом Министерства просвещения Российской Федерации и Федеральной службы по надзору в сфере образования и науки от 07 ноября 2018 года № 189/1513.

ГИА в форме ОГЭ и (или) ГВЭ включает в себя четыре экзамена по следующим учебным предметам: экзамены по русскому языку и математике (обязательные учебные предметы), а также экзамены по выбору обучающегося по двум учебным предметам из числа учебных предметов: физика, химия, биология, литература, география, история, обществознание, иностранные языки (английский, французский, немецкий и испанский), информатика и информационно-коммуникационные технологии (ИКТ).

Лицам, изучавшим родной язык и родную литературу при получении основного общего образования, предоставляется право при прохождении ГИА выбрать экзамен по родному языку и (или) родной литературе.

Для участников ГИА с ограниченными возможностями здоровья, участников ГИА - детей-инвалидов и инвалидов ГИА по их желанию проводится только по обязательным учебным предметам.

К ГИА допускаются обучающиеся, не имеющие академической задолженности, в полном объеме выполнившие учебный план или индивидуальный учебный план (имеющие годовые отметки по всем учебным предметам учебного плана за IX класс не ниже удовлетворительных), а также имеющие результат "зачет" за итоговое собеседование по русскому языку

Выбранные участниками ГИА учебные предметы, форма (формы) ГИА и язык, на котором они планируют сдавать экзамены, а также сроки участия в ГИА указываются ими в заявлениях.

Заявления об участии в ГИА подаются до 1 марта включительно:

обучающимися - в образовательные организации, в которых обучающиеся осваивают образовательные программы основного общего образования.

КИМ для проведения ОГЭ формируются и тиражируются с помощью открытого банка заданий и специализированного программного обеспечения, размещенных на официальном сайте Рособрнадзора или специально выделенном сайте в сети "Интернет".

Тексты, темы, задания, билеты для проведения ГВЭ на электронных носителях в зашифрованном виде.

1.3.7. Система внутришкольного мониторинга образовательных достижений

Показатель динамики образовательных достижений — один из основных показателей в оценке образовательных достижений. Положительная динамика образовательных достижений — важнейшее основание для принятия решения об эффективности учебного процесса, работы учителя или Учреждения, системы образования в целом.

Внутришкольный мониторинг образовательных достижений (личностных, метапредметных и предметных):

материалы стартовой диагностики;

материалы, фиксирующие текущие, промежуточные учебные и личностные достижения, позволяет достаточно полно и всесторонне оценивать как динамику формирования отдельных личностных качеств, так и динамику овладения метапредметными действиями и предметным содержанием.

Внутришкольный мониторинг образовательных достижений ведётся каждым учителем-предметником и фиксируется с помощью оценочных листов, классных журналов, дневников учащихся на бумажных или электронных носителях.

Мониторинг – форма организации, сбора, системного учета и анализа информации об образовательных достижениях обучающихся. Проведение мониторинговых исследований предусматривает создание специальной группы мониторинга как структурного подразделения методического совета.

Цели мониторинга - диагностический контроль планируемых результатов по достижению выпускником целевых установок, знаний, умений, навыков, компетенций и компетентностей, определяемых личностными, семейными, общественными, государственными потребностями и возможностями обучающегося среднего школьного возраста, индивидуальными особенностями его развития и состояния здоровья; - становление и развитие личности в её индивидуальности, самобытности, уникальности, неповторимости.

Задачи мониторинга - обеспечить всех участников образовательного процесса долгосрочной обратной связью, осведомляющей о соответствии фактических результатов деятельности педагогической системы её конечным целям, позволяющей правильно оценить степень, направление и причины отклонения и обеспечивающую качество обучения не ниже заданного уровня; - разработать технологию сбора, обобщения, классификации и анализа информации; - создать информационный банк средств современных компьютерных технологий.

Объекты мониторинга - степень адаптации к обучению обучающихся 5 классов;

- уровень обученности обучающихся (по всем предметам);
- уровень сформированности универсальных учебных действий;
- уровень воспитанности обучающихся;
- уровень личностного развития обучающихся.

Социально-психологическое сопровождение учебно-воспитательного процесса:

- социальный паспорт класса;
- психологическая диагностика;
- профилактическая работа;
- коррекционная работа.

Виды мониторинга.

По этапам обучения: - входной, - промежуточный, - итоговый.

По временной зависимости: - ретроспективный, - текущий, - опережающий.

По частоте процедур: - разовый, - периодический, - систематический.

По формам объективно-субъектных отношений:

- самоконтроль,
- взаимоконтроль,
- внешний контроль.

Этапы осуществления мониторинговых исследований. Сроки проведения мониторинговых исследований определяются циклограммой и планом работы школы на год.

Мониторинговые исследования включают три этапа:

I. Подготовительный:

- определение объекта мониторинга;
- постановка цели;
- определение критериев оценки результатов мониторинга;
- разработка инструментария для проведения мониторинга и механизма отслеживания;
- установка сроков проведения.

II. Практический (сбор информации):

- анализ документации;
- изучение информационно-аналитического банка данных школы;
- тестирование, контрольные срезы, творческие работы;
- анкетирование, целевые собеседования с обучающимися, родителями, учителями;
- самооценка.

III. Аналитический:

- систематизация информации;
- анализ информации;
- выборы и разработка рекомендаций (корректирование и прогноз);
- контроль за использованием принятых управленческих решений.

Требования к проведению мониторинга.

Экспериментальная оценка строится на средних величинах при соблюдении динамики показателей. Состав группы мониторинга и распределение функциональных обязанностей участников мониторинговых исследований.

В состав группы мониторинга входят: - заместители по учебно-воспитательной работе; - руководители методических объединений; - педагогические работники определенной спецификации (социальный педагог и др.)

Администрация школы разрабатывает и внедряет внутришкольную систему мониторинга достижения планируемых результатов; устанавливает и утверждает порядок, периодичность проведения мониторинговых исследований; определяет пути дальнейшего развития школы. Группа мониторинга проводит мониторинговые исследования; анализирует результаты мониторинга; ведет учет результатов мониторинга; вырабатывает рекомендации по устранению отмеченных недостатков. Классный руководитель проводит контроль за индивидуальными достижениями обучающегося; своевременно доводит итоги до сведения родителей; анализирует динамику развития личности каждого обучающегося; разрабатывает и предлагает обучающимся, родителям рекомендации по самооценке результатов обученности; своевременно предоставляет информацию в группу мониторинга. Учитель определяет и анализирует уровень учебных достижений обучающихся по предметам по результатам тестирования, контрольных срезов; намечает пути повышения степени обученности обучающихся; своевременно предоставляет информацию в группу мониторинга.

Итоги мониторинга Итоги мониторинга оформляются в схемах, графиках, таблицах, диаграммах, отражаются в отчетно-аналитических материалах, содержащих конкретные, реально выполнимые задачи и рекомендации.

Мониторинговые исследования могут обсуждаться на заседаниях педагогического совета, на совещаниях при директоре. По результатам мониторинговых исследований ставятся задачи, разрабатываются рекомендации, принимаются управленческие решения, издаются приказы.

1.3.8. Итоговая оценка выпускника

На итоговую оценку на уровне основного общего образования выносятся *только предметные и метапредметные результаты*, описанные в разделе «Выпускник научится» планируемых результатов основного общего образования.

При итоговом оценивании результатов освоения обучающимися основной образовательной программы основного общего образования учитываются

сформированность умений выполнения проектной деятельности и способность к решению учебно-практических и учебно-познавательных задач.

Итоговая оценка результатов освоения обучающимися основной образовательной программы основного общего образования включает две составляющие:

- результаты промежуточной аттестации обучающихся, отражающие динамику их индивидуальных образовательных достижений в соответствии с планируемыми результатами освоения обучающимися основной образовательной программы основного общего образования;
- результаты государственной итоговой аттестации выпускников, характеризующие уровень достижения планируемых результатов освоения обучающимися основной образовательной программы основного общего образования.

Итоговая оценка по предметам, выносимым на государственную итоговую аттестацию, выставляется как среднее арифметическое годовой отметки и отметки за экзамен.

Итоговая оценка выпускника по предметам, не выносимым на государственную итоговую аттестацию, дублирует годовую отметку по предмету.

1.3.9. Оценка результатов деятельности Учреждения

Оценка результатов деятельности Учреждения осуществляется в ходе его аккредитации, а также в рамках аттестации педагогических кадров. Она проводится на основе результатов итоговой оценки достижения планируемых результатов освоения основной образовательной программы основного общего образования выпускников с учётом:

результатов мониторинговых исследований муниципального уровня (Состояние и результативность системы образования города Архангельска);

мониторинг удовлетворённости участников образовательных отношений;

условий реализации основной образовательной программы основного общего образования;

аналитической справки о деятельности Учреждения за учебный год;

особенностей контингента обучающихся.

Предметом оценки в ходе данных процедур является также *текущая оценочная деятельность* Учреждения и педагогов и, в частности, отслеживание динамики образовательных достижений выпускников основной школы Учреждения.

2. Содержательный раздел основной образовательной программы основного общего образования МБОУ СШ № 73

2.1. Программа развития универсальных учебных действий

Программа развития универсальных учебных действий конкретизирует требования Стандарта к личностным и метапредметным результатам освоения основной образовательной программы основного общего образования.

Цель программы: обеспечение умения школьников учиться, дальнейшее развитие способности к самосовершенствованию и саморазвитию, а также реализация системно - деятельностного подхода, положенного в основу Стандарта, и развивающего потенциала основного общего образования.

Задачи:

- обеспечить внедрение системно – деятельностного подхода в образовательный процесс;
- способствовать реализации развивающего потенциала основного общего образования;
- работать над дальнейшим развитием способностей учащихся к самосовершенствованию и саморазвитию;
- работать над расширением и переориентацией рефлексивной оценки собственных возможностей — за пределы учебной деятельности в сферу самосознания;
- работать над формированием умений результативного мышления и работы с информацией;
- формировать умения конструктивного общения и взаимодействия с окружающими.

Развитие системы УУД в составе личностных, регулятивных, познавательных и коммуникативных действий, определяющих развитие психологических способностей личности, осуществляется с учётом возрастных особенностей развития личностной и познавательной сфер подростка. УУД - целостная система, в которой происхождение и развитие каждого вида учебного действия определяется его отношением с другими видами учебных действий и общей логикой возрастного развития.

В результате изучения всех без исключения предметов в основной школе у выпускников должны быть сформированы личностные, регулятивные, познавательные и коммуникативные универсальные учебные действия.

Личностные универсальные учебные действия обеспечивают ценностно-смысловую ориентацию обучающихся (умение соотносить поступки и события с принятыми этическими принципами, знание моральных норм и умение выделить нравственный аспект поведения) и ориентацию в социальных ролях и межличностных отношениях.

Применительно к учебной деятельности следует выделить *три вида личностных действий*: личностное, профессиональное, жизненное самоопределение;

смыслообразование, т. е. установление обучающимися связи между целью учебной деятельности и её мотивом, другими словами, между результатом учения и тем, что побуждает деятельность, ради чего она осуществляется. Ученик должен задаваться вопросом: какое значение и какой смысл имеет для меня учение? — и уметь на него отвечать.

нравственно-этическая ориентация, в том числе и оценивание усваиваемого содержания (исходя из социальных и личностных ценностей), обеспечивающее личностный моральный выбор.

Регулятивные универсальные учебные действия обеспечивают обучающимся организацию своей учебной деятельности. К ним относятся:

целеполагание как постановка учебной задачи на основе соотнесения того, что уже известно и усвоено учащимися, и того, что ещё неизвестно;

планирование — определение последовательности промежуточных целей с учётом конечного результата; составление плана и последовательности действий;

прогнозирование — предвосхищение результата и уровня усвоения знаний, его временных характеристик;

контроль в форме сличения способа действия и его результата с заданным эталоном с целью обнаружения отклонений и отличий от эталона;

коррекция — внесение необходимых дополнений и коррективов в план и способ действия в случае расхождения эталона, реального действия и его результата; внесение изменений в результат своей деятельности, исходя из оценки этого результата самим обучающимся, учителем, товарищами;

оценка — выделение и осознание обучающимся того, что уже усвоено и что ещё нужно усвоить, осознание качества и уровня усвоения; оценка результатов работы;

саморегуляция как способность к мобилизации сил и энергии, к волевому усилию (к выбору в ситуации мотивационного конфликта) и преодолению препятствий.

Познавательные универсальные учебные действия включают:

общеучебные, логические учебные действия, а также постановку и решение проблемы.

Общеучебные универсальные действия:

самостоятельное выделение и формулирование познавательной цели;

поиск и выделение необходимой информации; применение методов информационного поиска, в том числе с помощью компьютерных средств;

структурирование знаний;

осознанное и произвольное построение речевого высказывания в устной и письменной форме;

выбор наиболее эффективных способов решения задач в зависимости от конкретных условий;

рефлексия способов и условий действия, контроль оценка процесса и результатов деятельности;

смысловое чтение как осмысление цели чтения и выбор вида чтения в зависимости от цели;

извлечение необходимой информации из прослушанных текстов различных жанров;

определение основной и второстепенной информации; свободная ориентация и восприятие текстов художественного, научного, публицистического и официально-делового стилей;

понимание и адекватная оценка языка средств массовой информации;

постановка и формулирование проблемы, самостоятельное создание алгоритмов деятельности при решении проблем творческого и поискового характера.

Особую группу *общеучебных универсальных действий* составляют *знаково-символические действия*:

моделирование — преобразование объекта из чувственной формы в модель, где выделены существенные характеристики объекта (пространственно-графическая или знаково-символическая);

преобразование модели с целью выявления общих законов, определяющих данную предметную область.

Логические универсальные действия:

анализ объектов с целью выделения признаков (существенных, несущественных);

синтез — составление целого из частей, в том числе самостоятельное достраивание с восполнением недостающих компонентов;

выбор оснований и критериев для сравнения, сериации, классификации объектов;

подведение под понятие, выведение следствий;

установление причинно-следственных связей, представление цепочек объектов и явлений;

построение логической цепочки рассуждений, анализ истинности утверждений;

доказательство;

выдвижение гипотез и их обоснование.

Постановка и решение проблемы:

формулирование проблемы;

самостоятельное создание способов решения проблем творческого и поискового характера.

Коммуникативные универсальные учебные действия обеспечивают социальную компетентность и учёт позиции других людей, партнёров по общению или деятельности;

умение слушать и вступать в диалог; участвовать в коллективном обсуждении проблем; интегрироваться в группу сверстников и строить продуктивное взаимодействие и сотрудничество со сверстниками и взрослыми. К ним относятся:

планирование учебного сотрудничества с учителем и сверстниками — определение цели, функций участников, способов взаимодействия;

постановка вопросов — инициативное сотрудничество в поиске и сборе информации;

разрешение конфликтов — выявление, идентификация проблемы, поиск и оценка альтернативных способов разрешения конфликта, принятие решения и его реализация;

управление поведением партнёра — контроль, коррекция, оценка его действий;

умение с достаточной полнотой и точностью выражать свои мысли в соответствии с задачами и условиями коммуникации; владение монологической и диалогической формами речи в соответствии с грамматическими и синтаксическими нормами родного языка, современных средств коммуникации.

Связь универсальных учебных действий с содержанием учебных предметов основного уровня образования

Овладение учащимися универсальными учебными действиями происходит в контексте разных учебных предметов. Каждый учебный предмет в зависимости от предметного содержания и способов организации учебной деятельности учащихся раскрывает определенные возможности для формирования УУД.

Связь универсальных учебных действий с содержанием учебных предметов определяется следующими утверждениями:

УУД представляют собой целостную систему, в которой можно выделить взаимосвязанные и взаимообуславливающие виды действий:

- коммуникативные – обеспечивающие социальную компетентность;
- познавательные – общеучебные, логические, связанные с решением проблемы;
- личностные – определяющие мотивационную ориентацию;
- регулятивные – обеспечивающие организацию собственной деятельности.

Формирование УУД является целенаправленным, системным процессом, который реализуется через все предметные области и внеурочную деятельность.

Заданные стандартом УУД определяют акценты в отборе содержания, планировании и организации обучения с учетом возрастнo-психологических особенностей обучающихся.

Способы учета уровня сформированности УУД - в требованиях к результатам освоения учебных программ по каждому предмету и в обязательных программах внеурочной деятельности.

№	Название предмета	Формируемые УУД	Предметные действия
Предметы обязательной части учебного плана			
1	Математика	Личностные УУД: <i>самоопределение (мотивация учения, формирование основ гражданской идентичности личности);</i> <i>смыслообразование («какое значение, смысл имеет для меня учение», и уметь находить ответ на него);</i> <i>нравственно - эстетическое оценивание (оценивание усваиваемого содержания, исходя из социальных и личностных ценностей, обеспечивающее личностный моральный выбор)</i>	участие в проектах; подведение итогов урока; творческие задания; мысленное воспроизведение картины, ситуации; самооценка события;
		Познавательные УУД:	составление схем-опор;

	<p><i>общеучебные (формулирование познавательной цели; поиск и выделение информации; знаково-символические; моделирование);</i></p> <p><i>логические</i></p> <p><i>(анализ с целью выделения признаков (существенных, несущественных); синтез как составление целого из частей, восполняя недостающие компоненты;</i></p> <p><i>выбор оснований и критериев для сравнения, классификаций объектов; подведение под понятие, выведение следствий; установление причинно-следственных связей;</i></p>	<p>работа с разного вида таблицами; составление и распознавание диаграмм;</p> <p>построение и распознавание графиков функций;</p> <p>умение проводить классификации, логические обоснования, доказательства математических утверждений;</p> <p>овладение основными способами представления и анализа статистических данных, наличие представлений о статистических закономерностях в реальном мире и о различных способах их изучения, о вероятностных моделях;</p> <p>умение применять индуктивные и дедуктивные способы рассуждений, видеть различные стратегии решения задач</p>
	<p>Регулятивные УУД:</p> <p><i>Целеполагание</i></p> <p><i>Планирование</i></p> <p><i>прогнозирование</i></p> <p><i>контроль</i></p> <p><i>коррекция</i></p> <p><i>оценка</i></p> <p><i>волевая саморегуляция</i></p>	<p>постановка учебной задачи на основе соотнесения того, что уже известно и усвоено учащимися, и того, что еще неизвестно;</p> <p>определение последовательности промежуточных целей с учетом конечного результата; составление плана и последовательности действий;</p> <p>предвосхищение результата уровня усвоения, его временных характеристик;</p> <p>в форме сличения способа действия и его результата с заданным эталоном с целью обнаружения отклонений и отличий от эталона;</p> <p>внесение необходимых дополнений и корректив в план и способ действия в случае расхождения эталона, реального действия и его продукта;</p> <p>выделение и осознание учащимися того, что уже усвоено и что еще подлежит усвоению, осознание качества и уровня усвоения;</p> <p>способность к мобилизации сил и энергии; способность к волевому усилию – к выбору в ситуации мотивационного конфликта и к преодолению препятствий</p>

		<p>Коммуникативные УУД: <i>планирование</i></p> <p><i>постановка вопросов</i></p> <p><i>разрешение конфликтов</i></p> <p><i>управление поведением партнера точноcтью выразить свои мысли</i></p>	<p>определение цели, функций участников, способов взаимодействия;</p> <p>инициативное сотрудничество в поиске и сборе информации;</p> <p>выявление, идентификация проблемы, поиск и оценка альтернативных способов разрешения конфликта, принятие решения и его реализация;</p> <p>контроль, коррекция, оценка действий партнера, умение с достаточной полнотой и точностью выразить свои мысли</p>
2	Информатика	<p>Личностные УУД: <i>устойчивая учебно-познавательная мотивация учения, умение находить ответ на вопрос о том, «какой смысл имеет для меня учение», умение находить ответ на вопрос о том, «какой смысл имеет использование современных информационных технологий в процессе обучения в школе и самообразования».</i> <i>Развитие действия нравственно-этического оценивания.</i></p>	<p>формирование отношения к компьютеру как к инструменту, позволяющему учиться самостоятельно</p> <p>самоопределение, в том числе профессиональное, в процессе выполнения системы заданий с использованием икт</p> <p>сознательное принятие и соблюдение правил работы с файлами в корпоративной сети, а также правил поведения в компьютерном классе, направленное на сохранение школьного имущества и здоровья ученика и его одноклассников</p>
<p>Регулятивные УУД: <i>планирование учебной и бытовой деятельности школьника, планирование действий формальных исполнителей по достижению поставленных целей;</i> <i>контроль, коррекция и оценивание</i></p>		<p>постановка учебных целей, использование внешнего плана для решения поставленной задачи или достижения цели, планирование своих действий в соответствии с поставленной задачей и условиями её решения, в том числе, во внутреннем плане, осуществление итогового и пошагового контроля, сличая результат с эталоном, внесение корректив в действия в случае расхождения результата решения задачи с ранее поставленной целью</p>	
<p>Познавательные УУД: <i>общеучебные</i></p> <p><i>универсальные логические</i></p>		<p>поиск и выделение необходимой информации; знаково-символическое моделирование; смысловое чтение</p> <p>анализ объектов с целью выделения признаков; выбор оснований и критериев для сравнения; синтез как составление целого из частей;</p>	

			построение логической цепи рассуждений
		Коммуникативные УУД	Работа в парах, лабораторных группах
3	Иностранный язык	Личностные УУД	Формирование гражданской идентичности личности, преимущественно в её общекультурном компоненте, и доброжелательного отношения, уважения и толерантности к другим странам и народам, компетентности в межкультурном диалоге
		Познавательные УУД	Смысловое чтение (выделение субъекта и предиката текста; понимание смысла текста и умение прогнозировать развитие его сюжета; умение задавать вопросы, опираясь на смысл прочитанного текста; сочинение оригинального текста на основе плана)
		Коммуникативные УУД	Говорение, аудирование, чтение. Участие в диалоге. Составление высказываний. Составление рассказов на определенную тему. Восприятие на слух речи собеседника. Изучение культуры, традиций народов на основе изучаемого языкового материала.
4	Физика	Личностные УУД: <i>устойчивая учебно-познавательная мотивация учения, умение находить ответ на вопрос о том, «какой смысл имеет для меня учение»,</i> <i>развитие действия нравственно-этического оценивания</i>	формирование познавательных интересов, интеллектуальных и творческих способностей учащихся; убеждение в возможности познания природы в необходимости различного использования достижений науки и технологии для дальнейшего развития человеческого общества, уважение к творцам науки и техники, отношение к физике как к элементу общечеловеческой культуры; формирование самостоятельности в приобретении новых знаний и практических умений; готовность к выбору жизненного пути в соответствии с собственными интересами и возможностями; формирование ценностных отношений друг к другу, к учению, к результатам обучения.
		Регулятивные УУД: <i>целеполагание</i> <i>планирование</i>	постановка учебной задачи на основе соотнесения— того, что известно и усвоено обучающимися, и того, что еще неизвестно; определение последовательности промежуточных целей с— учетом

		<p><i>прогнозирование</i></p> <p><i>коррекция</i></p> <p><i>оценка</i></p> <p><i>волевая саморегуляция</i></p>	<p>конечного результата; составление плана и последовательности действий;</p> <p>предвосхищение результата и уровня усвоения его временных характеристик;</p> <p>контроль в форме сличения способа действия и его результата с заданным эталоном с целью обнаружения отклонений и отличий от эталона;</p> <p>внесение необходимых дополнений и корректив в план, и способ действия в случае расхождения от эталона;</p> <p>выделение и осознание обучающимися того, что уже усвоено и – что еще подлежит усвоению, осознание качества и уровня усвоения; способность к мобилизации сил и энергии, способность к волевому усилию, преодоление препятствия.</p>
		<p>Познавательные УУД: <i>общеучебные</i></p> <p><i>логические действия</i></p>	<p>формирование умений воспринимать, перерабатывать предьявлять информацию в словесной, образной, символической формах, анализировать и перерабатывать полученную информацию в соответствии с поставленными задачами, выделять основное содержание прочитанного текста, находить ответы на поставленные вопросы и излагать его;</p> <p>приобретение опыта самостоятельного поиска, анализа и отбора информации с использованием различных источников и новых информационных технологий для решения познавательных задач.</p> <p>сравнение конкретно-чувственных и иных данных (с целью выделения тождеств), различия, определения общих признаков и составление классификации;</p> <p>анализ - выделение элементов, расчленение целого на части;</p> <p>синтез - составление целого из частей;</p> <p>сериация - упорядочение объектов по выделенному основанию;</p> <p>классификация - отношение предмета к группе на основе заданного признака;</p> <p>обобщение - генерализация и</p>

			<p>выведение общности для целого ряда или класса единичных объектов на основе выделения сущностной связи; доказательство - установление причинно - следственных связей, построение логической цепи рассуждений; установление аналогий.</p>
		<p>Коммуникативные: <i>планирование учебного сотрудничества с учителем и сверстниками</i></p> <p><i>постановка вопросов</i></p> <p><i>управление поведением партнера</i></p>	<p>определение цели;</p> <p>принципиальное сотрудничество в поиске и сборе информации; контроль, коррекция, оценки действий партнера; умение с достаточной полнотой и точностью выражать свои мысли в соответствии с задачами и условиями коммуникации; владение монологической и диалогической формами речи.</p>

5	Биология	<p>Познавательные УУД: <i>общеучебные</i></p> <p><i>сформированность познавательных интересов и мотивов, направленных на изучение живой природы</i></p> <p><i>знаково-символические</i></p> <p><i>логические</i></p>	<p>умение характеризовать объекты живой природы, законы генетики, физиологические и популяционные процессы.</p> <p>умение объяснять биологические понятия и термины</p> <p>умение классифицировать и систематизировать объекты живой природы</p> <p>овладевать методами научного познания живого.</p> <p>овладение методами исследования живой и неживой природы</p> <p>понимание необходимости здорового образа жизни</p> <p>осознание необходимости соблюдать гигиенические правила и нормы.</p> <p>сознательный выбор будущей профессиональной деятельности</p> <p>самостоятельное выделение и формулирование цели</p> <p>поиск и овладения необходимой информации</p> <p>преобразование объекта из чувственной формы в модель, где выделены существенные характеристики объекта</p> <p>преобразование модели с целью выявления общих законов</p> <p>выбор наиболее эффективных способов решения генетических задач в зависимости от конкретных условий</p> <p>смысловое чтение как осмысление цели чтения и выбор вида чтения в зависимости от цели</p> <p>понимание и адекватная оценка языка средств массовой информации</p> <p>построение логической цепи рассуждений</p> <p>анализ объектов с целью выделения признаков</p> <p>синтез как составление целого из частей, в том числе самостоятельное достраивание, восполнение недостающих компонентов; выбор оснований и критериев для сравнения</p>
		<p>Коммуникативные УУД:</p>	<p>правильное использование биологической терминологии и символики.</p> <p>исследовательские и проектные действия парные, групповые.</p> <p>развитие потребности вести диалог, выслушивать мнение оппонента,</p>

			<p>участвовать в дискуссии. развитие способностей открыто выражать и аргументировано отстаивать свою точку зрения. формирование нравственных ценностей - ценности жизни во всех её проявлениях, включая понимание самоценности, уникальности и неповторимости всех живых объектов, в том числе и человека</p>
6	История, обществознание	<p>Личностные УУД: <i>готовность и способность учащихся к саморазвитию и реализации творческого потенциала в духовной и предметно-продуктивной деятельности, высокой социальной и профессиональной мобильности на основе непрерывного образования и компетенции «уметь учиться»;</i></p> <p><i>формирование образа мира, ценностно- смысловых ориентаций и нравственных оснований личностного морального выбора;</i></p> <p><i>развитие самосознания, позитивной самооценки и самоуважения, готовности открыто выражать и отстаивать свою позицию, критичности к своим поступкам; развитие готовности к самостоятельным поступкам и действиям, принятию ответственности за их результаты, целеустремленности и настойчивости в достижении целей, готовности к преодолению трудностей и жизненного оптимизма;</i></p> <p><i>формирование нетерпимости к действиям и влияниям, представляющим угрозу жизни, здоровью и безопасности личности и общества, и умения противодействовать им в пределах своих возможностей.</i></p>	<p>Формирование основ российской гражданской идентичности, чувства гордости за свою Родину, российский народ и историю России, осознание своей этнической и национальной принадлежности;</p> <p>формирование ценностей многонационального российского общества;</p> <p>становление гуманистических и демократических ценностных ориентаций.</p> <p>формирование уважительного отношения к иному мнению, истории и культуре других народов.</p>
		<p>Регулятивные УУД: <i>планирование учебной и бытовой деятельности школьника, планирование действий формальных исполнителей по достижению поставленных целей;</i></p> <p><i>контроль, коррекция и оценивание</i></p>	<p>постановка учебных целей, использование внешнего плана для решения поставленной задачи или достижения цели, планирование своих действий в соответствии с поставленной задачей и условиями её решения, в том числе, во внутреннем плане,</p>

			<p>осуществление итогового и пошагового контроля, сличая результат с эталоном, внесение корректив в действия в случае расхождения результата решения задачи с ранее поставленной целью.</p>
		<p>Познавательные УУД: <i>формирование у учащихся научной картины мира;</i> <i>развитие способности управлять своей познавательной и интеллектуальной деятельностью;</i> <i>овладение методологией познания, стратегиями и способами познания и учения;</i> <i>развитие репрезентативного, символического, логического, творческого мышления, продуктивного воображения, произвольных памяти и внимания, рефлексии.</i></p>	<p>поиск и выделение необходимой информации; смысловое чтение; моделирование исторической ситуации</p> <p>умение анализировать и обобщать факты, составлять простой и развёрнутый план, тезисы;</p> <p>формулировать и обосновывать выводы, решать творческие задачи, представлять результаты своей деятельности в различных формах, переводить информацию из одной знаковой системы в другую</p>
		<p>Коммуникативные УУД: <i>формирование компетентности в общении, включая сознательную ориентацию учащихся на позицию других людей как партнеров в общении и совместной деятельности, умение слушать, вести диалог в соответствии с целями и задачами общения, участвовать в коллективном обсуждении проблем и принятии решений, строить продуктивное сотрудничество со сверстниками и взрослыми на основе овладения вербальными и невербальными средствами коммуникации, позволяющими осуществлять свободное общение на русском и иностранных языках.</i></p>	<p>применение дискуссионных форм обучения способствуют повышению интеллектуальной активности учащихся;</p> <p>работа в парах, лабораторных группах</p>

7	Музыка	<p>Личностные: эстетические и ценностно-смысловые ориентации обучающихся, создающие основу для формирования позитивной самооценки, самоуважения, жизненного оптимизма, потребности в творческом самовыражении;</p> <p>формирование российской гражданской идентичности и толерантности как основы жизни в поликультурном обществе через приобщение к достижениям национальной, российской и мировой музыкальной культуры и традициям.</p> <p>Коммуникативные: на основе развития эмпатии;</p> <p>умения выявлять выраженные в музыке настроения и чувства и передавать свои чувства и эмоции на основе творческого самовыражения.</p>	<p>Пение, драматизация, музыкально-пластические движения, импровизация, взаимодействие в процессе ансамблевого, коллективного воплощение различных художественных образов, решение художественно-практических задач</p>
8	Изобразительное искусство	<p>Познавательные: замещение и моделирование в продуктивной деятельности обучающихся явлений и объектов природного и социокультурного мира</p> <p>Регулятивные: целеполагание как формирование замысла, планирование и организация действий в соответствии с целью, умению контролировать соответствие выполняемых действий способу, внесение корректив на основе предвосхищения будущего результата и его соответствия замыслу.</p> <p>Личностные: формирование гражданской идентичности личности, толерантности, эстетических ценностей и вкусов, позитивной самооценки и самоуважения обучающихся.</p>	<p>Создание продукта изобразительной деятельности.</p> <p>Различение по материалу, технике исполнения художественных произведений.</p> <p>Выявление в произведениях искусства связи конструктивных, изобразительных элементов.</p> <p>Передача композиции, ритма, колорита, изображение элементов и предметов.</p>

9	Технология	<p>Личностные: <i>мотивация, творческая саморегуляция</i></p> <p>Коммуникативные: <i>развитие планирующей и регулирующей функции речи формирование первоначальных элементов ИКТ-компетентности обучающихся</i></p> <p>Регулятивные: <i>планирование, рефлексия как осознание содержания выполняемой деятельности;</i> <i>целеполагание;</i> <i>прогнозирование, контроль, коррекция и оценка</i></p>	<p>Предметно-преобразовательная деятельность, способы обработки материалов</p> <p>Решение задач на конструирование на основе системы ориентиров (схемы, карты модели) моделирование и отображение объекта и процесса его преобразования в форме моделей (рисунков, планов, схем, чертежей)</p> <p>Планомерно-поэтапная отработка предметно-преобразовательной деятельности, оценка выполненного изделия</p> <p>Совместно-продуктивная деятельность (работа в группах); проектная деятельность, обработка материалов.</p> <p>Проектные работы, составление плана действий и применение его для решения задач; предвосхищение будущего результата</p> <p>Предметно-преобразующая, символично- моделирующая деятельность с различными материалами</p>
10	Физическая культура	<p>Личностные: <i>основ общекультурной и российской гражданской идентичности как чувства гордости за достижения в мировом и отечественном спорте;</i> <i>освоение моральных норм помощи тем, кто в ней нуждается, готовности принять на себя ответственность;</i> <i>развитие мотивации достижения и готовности к преодолению трудностей на основе конструктивных стратегий совладания и умения мобилизовать свои личностные и физические ресурсы стрессоустойчивости;</i> <i>освоение правил здорового и безопасного образа жизни.</i></p>	<p>Освоение способов двигательной деятельности.</p> <p>Выполнение комплексов упражнений, подвижные игры, соревнования, измерение показателей физического развития, занятие спортом.</p>

		<p>Регулятивные: <i>Планирование общей цели и пути её достижения;</i> <i>распределение функций и ролей в совместной деятельности;</i> <i>конструктивное разрешение конфликтов;</i> <i>осуществление взаимного контроля;</i> <i>оценка собственного поведения и поведения партнёра и внесение необходимых коррективов</i></p> <p>Коммуникативные: <i>взаимодействие, ориентация на партнёра, сотрудничество и кооперация (в командных видах спорта)</i></p>	<p>Выполнение комплексов упражнений, подвижные игры, соревнования, измерение показателей физического развития, занятие спортом.</p> <p>Выполнение комплексов упражнений, подвижные игры, спортивные игры, соревнования, измерение показателей физического развития, занятие спортом.</p>
11	Русский язык	<p>Познавательные, коммуникативные и регулятивные:</p> <p><i>знаково-символические действия моделирования;</i></p> <p><i>логические действия анализа, сравнения, установление причинно-следственных связей</i></p>	<p>Ориентация в морфологической и синтаксической структуре языка и усвоение правил, строения слова и предложения, ориентировка ребёнка в грамматической и синтаксической структуре родного языка</p> <p>Усвоение правил строения слова и предложения, графической формы букв. Разбор слова по составу, путём составления схемы), преобразования модели (видоизменения слова), звуко-буквенный анализ).</p> <p>Работа с текстом, осознанное и произвольное построение речевых высказываний в устной и письменной форме, поиск, сравнение, классификация таких языковых единиц как звук, буква, часть слова, часть речи, член предложения. Письмо и проверка написанного.</p>

12	Литература	<p>Личностные, коммуникативные, познавательные и регулятивные (с приоритетом развития ценностно-смысловой сферы и коммуникации):</p> <p><i>Смыслообразование; самоопределения и самопознания гражданской идентичности нравственно-этическое оценивание</i></p>	<p>Прослеживание судьбы героя и ориентацию в системе личностных смыслов;</p> <p>прослеживание судьбы героя и ориентацию учащегося сравнения образа «Я» с героями литературных произведений посредством эмоционально-действенной идентификации;</p> <p>знакомство с героическим историческим прошлым своего народа и своей страны и переживания гордости и эмоциональной сопричастности подвигам и достижениям её граждан;</p> <p>выявление морального содержания и нравственного значения действий персонажей, умение понимать контекстную речь на основе воссоздания картины событий и поступков персонажей;</p> <p>умение произвольно и выразительно строить контекстную речь с учетом целей коммуникации, особенностей слушателя;</p> <p>умение устанавливать логическую причинно-следственную последовательность событий и действий героев произведения;</p> <p>умение строить план с выделением существенной и дополнительной информации.</p>
		<p>Регулятивные и познавательные:</p> <p>Коммуникативные: <i>умение понимать контекстную речь на основе воссоздания картины событий и поступков персонажей</i> <i>-умение понимать контекстную речь с учётом целей коммуникации, особенностей слушателя, в том числе используя аудиовизуальные умения;</i> <i>понимать контекстную речь на основе воссоздания картины событий и поступков персонажей.</i></p>	<p>Определение логической причинно-следственной последовательности событий и действий героев произведения;</p> <p>Составление плана с выделением существенной и дополнительной информации</p> <p>Отождествление себя с героями произведения, соотнесения и сопоставления их позиций, взглядов и мнений;</p> <p>- воссоздание картины событий и поступков персонажей;</p> <p>- формулирование высказываний, речь с учётом целей коммуникации, особенностей слушателя, в том числе используя аудиовизуальные средства.</p>

Формирование УУД средствами учебного предмета «Математика»

УУД	Средства формирования УУД	Типы заданий
Личностные	<p>Все без исключения задания учебника ориентированы на достижение личностных результатов, так как они предлагают не только найти решение, но и обосновать его, основываясь только на фактах.</p> <p>Работа с математическим содержанием учит уважать и принимать чужое мнение, если оно обосновано.</p>	<p>Задания, сопровождаемые инструкцией «Объясни...», «Обоснуй своё мнение...».</p> <p>Задачи «на доказательство», текстовые задачи.</p>
Регулятивные	<p>Одним из наиболее эффективных учебных заданий на развитие таких умений является текстовая задача, так как работа с ней полностью отражает алгоритм работы по достижению поставленной цели</p> <p>Работа над системой учебных заданий (учебной задачей).</p>	<p>Текстовые задачи.</p> <p>Проблемные вопросы и задачи для обсуждения, а также теоремы и доказательства, позволяющие проверить правильность собственных умозаключений. Таким образом, школьники учатся сверять свои действия с целью.</p> <p>Проблемные ситуации, позволяющие школьникам вместе с учителем выбрать цель деятельности (сформулировать основную проблему (вопрос) урока), авторские версии таких вопросов дают возможность оценить правильность действий учеников.</p>
Познавательные	<p>Формирование моделирования как необходимого универсального учебного действия.</p> <p>Широкое использование продуктивных заданий, требующих целенаправленного использования и, как следствие, развития таких важнейших мыслительных операций, как анализ, синтез, классификация, сравнение, аналогия.</p> <p>Использование заданий, позволяющих научить школьников самостоятельному применению знаний в новой ситуации, т.е. сформировать познавательные универсальные учебные действия.</p> <p>Задания на развитие устной научной речи.</p>	<p>Задания с моделями: самостоятельное создание и их применение при решении предметных задач.</p> <p>Задания на классификацию, доказательство</p> <p>«Занимательные и нестандартные задачи».</p> <p>Задания, сопровождающиеся инструкциями «Расскажи», «Объясни», «Обоснуй свой ответ».</p> <p>Система заданий,</p>

	Задания на развитие комплекса умений, на которых базируется грамотное эффективное взаимодействие.	нацеленных на организацию общения учеников в паре или группе (все задания, относящиеся к этапу первичного применения знаний; к работе над текстовой задачей, осуществляемой методом мозгового штурма)
--	---	---

Формирование УУД средствами учебного предмета «Информатика»

УУД	Средства формирования УУД	Типы заданий
Личностные	Использование в курсе специальных обучающих программ, имеющих дидактическую нагрузку, связанную с материалом учебника Система заданий, иллюстрирующих место информационных технологий в современном обществе, профессиональное использование информационных технологий, их практическую значимость	задания, связанные с практическим использованием офисных программ, а также задания, содержащие информацию об областях использования компьютеров изучение правил работы с файлами в корпоративной сети, этических норм работы с информацией, а также правил поведения в компьютерном классе
Регулятивные	Система заданий, непосредственно связанных с определением последовательности действий по решению задачи или достижению цели способствует интенсивному развитию УУД планирование Система заданий, связанных с одновременным анализом нескольких разнородных информационных объектов (рисунок, текст, таблица, схема) с целью выделения необходимой информации стимулирует действия по формированию внутреннего плана. Система заданий типа «Составь алгоритм и выполни его» создаёт информационную среду для составления плана действий формальных исполнителей алгоритмов по переходу из начального состояния в конечное	задания типа «Составь алгоритм...», «Заполни пропуски в алгоритме...» на основе информации рассказа: дай название иллюстрации; дорисуй рисунок задания на составление алгоритмов и программ создание информационных объектов и информационных объектов с заданием
Познавательные	Система заданий, для выполнения которых необходимо найти и отобразить нужную информацию из различных источников; система заданий на составление знаково-символических моделей	задания, формирующие навыки знаково-символического моделирования задания, формирующие навык смыслового чтения задания на знаково-

		символическое моделирование задания на сравнение, классификацию, синтез
Коммуникативные	Комплекс практических работ; проекты	Задания, выполняемые группами учащихся, рабочими парами

Формирование УУД средствами учебного предмета «Иностранный язык»

УУД	Средства формирования УУД	Типы заданий
Личностные	Посредством текстов учебника используется воспитательный потенциал иностранного языка; учащиеся приходят к пониманию необходимости: - доброжелательного отношения, уважения и толерантности к другим странам и народам, компетентности в межкультурном диалоге; - работать над развитием и совершенствованием устной и письменной речи.	- самооценивание учащимися уровня успешности на занятии (этап рефлексии); - проведение физминуток на ИЯ (установка на здоровый образ жизни); - задания типа «Оцени поведение главного героя. Как бы повёл себя ты на его месте?»
Регулятивные	Материал учебных модулей специально структурирован так, чтобы можно было организовать на уроке открытие нового знания с использованием проблемно-диалогической технологии (введены описания проблемных ситуаций, даются мотивации к формулированию учебной проблемы (темы) урока).	- составление различного рода плана (ключевые слова, утверждения, вопросы, тезисы) при работе над текстом по аудированию или чтению; - составление плана как последовательности речевых действий при подготовке устного монологического и диалогического высказывания; - задания типа «Посмотри на заголовки рассказа и скажи, о чём будет идти речь в данном тексте», «Прочти последний абзац истории и догадайся, что произошло с главной героиней», «Прочитай первые три предложения рассказа и предположи, что будет дальше»; - контрольные задания, в том числе тестового характера; - технология «Языкового Портфеля»
Познавательные	Задания на извлечение, преобразование и использование текстовой информации.	- формулировка познавательной задачи самими учащимися, например: «А какие сигналы в речи и на письме используют англичане, чтобы показать, что данная вещь кому-то принадлежит?» или «Какими способами можно поприветствовать друг друга в Англии?»

		<ul style="list-style-type: none"> - организация проектной деятельности учащихся, связанная с освоением нового языка и поиска информации Интернет-ресурсов; - подготовка устного и письменного речевого высказывания; - формулирование проблемы (главной идеи) текста; - извлечение необходимой информации из прочитанного (услышанного) аутентичного текста; - преобразование модели утвердительного предложения в вопросительные предложения различных типов; - составление таблиц, схем-моделей; - замещение буквы звуком; - выделение гласных и согласных букв/звуков в словах; - самостоятельное достраивание выражение/предложения/диалог а/текста с восполнением недостающих компонентов (слов, словосочетаний, предложений); - классификация слов по частям речи/правилам чтения/общности тематики и т.д.; - самостоятельное выведение правил (грамматические явления, словообразование)
Коммуникативные	Развиваются базовые умения различных видов речевой деятельности: говорения, аудирования, чтения и письма. Их развитие осуществляется, в том числе посредством технологии смыслового чтения. На уроках, помимо фронтальной, используется групповая форма организации учебной деятельности детей, которая позволяет совершенствовать их коммуникативные умения в процессе решения учебных задач.	<ul style="list-style-type: none"> - организация совместной работы учащихся (парная, групповая формы)

Формирование УУД средствами учебного предмета «Физика»

УУД	Средства формирования УУД	Типы заданий
Личностные	Использование в курсе специальных обучающих программ, имеющих дидактическую нагрузку,	Задания, раскрывающие происхождение изучаемого явления, законы, лежащие в

	связанную с материалом учебника Система заданий, иллюстрирующих место физики как науки в современном обществе	основе этого явления, предвидит различные следствия, вытекающие из этих законов.
Регулятивные	Лабораторные работы Экспериментальные задачи Количественные задачи	задания типа: «Используя имеющиеся знания, определите...» «Произведя необходимые действия, укажите, как меняется следующие величины...» «проверьте, изменится ли температура воды и как, если в ней растворить соль. Объясните явление»
Познавательные	Система заданий, для выполнения которых необходимо найти и отобрать нужную информацию из различных источников; система заданий на составление знаково-символических моделей, структурно-опорных схем	задания, формирующие навыки знаково-символического моделирования задания, формирующие навык смыслового чтения задания на сравнение, классификацию, синтез составление опорных конспектов
Коммуникативные	Комплекс практических работ; Проекты, уроки-конференции	Задания, выполняемые группами учащихся, рабочими парами

Формирование УУД средствами учебных предметов «История» и «Обществознание»

УУД	Средства формирования УУД	Типы заданий
Личностные	Все без исключения задания учебника ориентированы на достижение личностных результатов, так как они предлагают не только найти решение, но и обосновать его, основываясь только на фактах. Работа с историческим содержанием учит уважать и принимать чужое мнение, если оно обосновано.	Задания, сопровождаемые инструкцией «Объясни...», «Обоснуй своё мнение...».
Регулятивные	Одним из наиболее эффективных учебных заданий на развитие таких умений является текстовая задача, так как работа с ней полностью отражает алгоритм работы по достижению поставленной цели Работа над системой учебных заданий (учебной задачей).	Проблемные вопросы и задачи для обсуждения, а также теоремы и доказательства, позволяющие проверить правильность собственных умозаключений. Таким образом, школьники учатся сверять свои действия с целью. Проблемные ситуации, позволяющие школьникам вместе с учителем выбрать цель деятельности (сформулировать основную

		проблему (вопрос) урока), авторские версии таких вопросов дают возможность оценить правильность действий учеников.
Познавательные	<p>Формирование моделирования как необходимого универсального учебного действия.</p> <p>Широкое использование продуктивных заданий, требующих целенаправленного использования и, как следствие, развития таких важнейших мыслительных операций, как анализ, синтез, классификация, сравнение, аналогия.</p> <p>Использование заданий, позволяющих научить школьников самостоятельному применению знаний в новой ситуации, т.е. сформировать познавательные универсальные учебные действия.</p>	<p>- рассказ на основе информации учебника, отрывка из летописей, литературного источника, карты и схемы;</p> <p>- умение извлекать информацию из источника;</p> <p>- описание объекта по схеме;</p> <p>- составление характеристики исторического деятеля.</p>
Коммуникативные	<p>Задания на развитие устной научной речи.</p> <p>Задания на развитие комплекса умений, на которых базируется грамотное эффективное взаимодействие.</p>	<p>Различные формы дискуссионного диалога:</p> <ul style="list-style-type: none"> • круглый стол (разные позиции – свободное выражение мнений); • экспертные группы (обсуждение в микрогруппах, затем выражение суждений от группы); • форум (группа вступает в обмен мнениями с аудиторией); • симпозиум (формализованное представление подготовленных мнений, сообщений по данной проблеме); • дебаты (представление бинарных позиций по вопросу: доказательство – опровержение)

Формирование УУД средствами учебного предмета «Русский язык»

УУД	Средства формирования УУД	Типы заданий
Личностные	<p>Посредством текстов учебника используется воспитательный потенциал русского языка; учащиеся приходят к пониманию необходимости:</p> <ul style="list-style-type: none"> - беречь свой родной язык как часть русской национальной культуры; - работать над развитием и 	<p>Система речевых упражнений:</p> <ul style="list-style-type: none"> - свободные диктанты, - обучающие изложения и сочинения, их анализ и редактирование.

	совершенствованием собственной речи.	
Регулятивные	<p>Материал параграфов на этапе открытия нового знания специально структурирован так, чтобы можно было организовать на уроке открытие нового знания с использованием проблемно-диалогической технологии (введены описания проблемных ситуаций, даются мотивации к формулированию учебной проблемы (темы) урока, предложены условные обозначения).</p>	<p>Прочитай определение в рамке. (Умение соотносить полученный результат с образцом, находить и исправлять ошибки.) «Всё ли было верно в твоём рассказе?» (Дети читают правило). Обобщение знаний. «Расскажи всё, что ты уже знаешь о глаголах, по плану ...». «Составь самостоятельно инструкцию (алгоритм) «Как нужно действовать, чтобы правильно поставить запятые в сложном предложении».</p> <ol style="list-style-type: none"> 1. Найти и подчеркнуть ... 2. Посчитать ... 3. Если ... 4. Найти границы ... 5. Выделить ... 6. Поставить. ... <p>Сравни свою инструкцию с той, которая дана в конце учебника. Пользуйся инструкцией при выполнении следующих упражнений</p>
Познавательные	<p>Задания на извлечение, преобразование и использование текстовой информации.</p>	<p>Наблюдение за ролью глаголов в речи. «Прочитай тексты. ... Одинаковые ли эти картины? Сравни тексты. Чем они отличаются? ... Какие слова «оживили» картину? Почему? Чем похожи эти слова?»</p> <p>Актуализация знаний о глаголе. Обращение к опыту детей. «Подбери и запиши к каждому существительному как можно больше слов со значением действия».</p> <p>Новые знания о происхождении названия части речи. «Прочитай текст. Почему часть речи (глагол) получила такое название? ... Как отличить глагол от других частей речи?»</p> <p>Выпиши глаголы, напиши вопросы к ним. Сделай вывод о том, какими частями речи могут быть однокоренные слова»</p> <p>Правила, определения и т.п. в виде графических схем, таблиц, алгоритмов, разного рода визуальных подсказок и ключей, «иллюстративного» визуального</p>

		ряда (даны в учебнике или составляются детьми). «Что ты можешь рассказать о словах ...? Тебе поможет схема на стр. 5»
Коммуникативные	Развиваются базовые умения различных видов речевой деятельности: говорения, слушания, чтения и письма. Их развитие осуществляется, в том числе посредством технологии продуктивного чтения (формирования типа правильной читательской деятельности), как на уроках чтения, так и на уроках по другим предметам. На уроках, помимо фронтальной, используется групповая форма организации учебной деятельности детей, которая позволяет использовать и совершенствовать их коммуникативные умения в процессе решения учебных предметных проблем (задач).	«Поработай над своей устной научной речью. Подготовь связный рассказ на тему «Что я знаю о сложном предложении». Построить свой рассказ тебе поможет план. Не забудь, что каждую свою мысль нужно подтверждать примером». «Закончи и запиши предложения с прямой речью. Пусть это будут предложения-просьбы, с которыми обращаются друг к другу твои любимые герои» «Прочитай слова. Найди и выпиши слова, которые. ... В первом предложении автор играет словами..... Ты заметил какими? Прочитай их».
Система работы по развитию речи чётко выстроена во всех учебниках по русскому языку и включает развитие орфоэпических навыков, работу по количественному и качественному обогащению словарного запаса детей, развитие и совершенствование грамматического строя речи, развитие связной устной и письменной речи. Предусмотрено выполнение заданий в группах при изучении каждой темы.		

Формирование УУД средствами учебного предмета «Литература»

УУД	Средства формирования УУД	Типы заданий
Личностные	Оценивать и объяснять простые ситуации и поступки с позиции автора и со своей собственной.	Задания: 1) на интерпретацию текста; 2) высказывание своего отношения к прочитанному с аргументацией; 3) анализ характеров и поступков героев; 4) формулирование концептуальной информации текста.
Регулятивные	На уроках совершенствуется навык продуктивного чтения, которая обеспечивает ученика алгоритмом самостоятельного освоения текста (до начала чтения, во время чтения, после чтения).	Задания: 1) на составление плана (план текста, план устного рассказа, план сочинения); 2) на проведение самопроверки; редактирования текста. Ведущим приёмом анализа текста является диалог с автором, который предусматривает: 1) нахождение в тексте прямых и скрытых авторских вопросов; 2) прогнозирование ответов; 3) самопроверку по тексту.
Познавательные	Развитие читательских умений	этап 1 обеспечивает развитие

	обеспечивает технология формирования типа правильной читательской деятельности	механизма прогнозирования и приёмов просмотрового и ознакомительного чтения; этап 2 (работа с текстом во время чтения) – обеспечивает интерпретацию текста учениками как результат изучающего чтения; этап 3 (после чтения) – это развитие умений рефлексивного чтения в ходе выполнения творческих заданий.
Коммуникативные	<p>Слушать других, пытаться принимать другую точку зрения, быть готовым изменить свою точку зрения.</p> <p>Оформлять свои мысли в устной и письменной речи с учетом своих учебных и жизненных речевых ситуаций.</p>	<p>Задания:</p> <ol style="list-style-type: none"> 1) работа в группе над проектами (инсценирование и драматизация отрывков произведений); 2) подготовка устных рассказов (о литературных героях, о личных впечатлениях по следам прочитанного); 3) устное словесное рисование; 4) творческий пересказ текста от лица разных героев-персонажей; 5) сочинение по личным впечатлениям и по прочитанному; 6) интервью с писателем; 7) письмо авторам учебника и др. 8) эссе.

Формирование УУД средствами учебного предмета «Биология»

УУД	Средства формирования УУД	Типы заданий
Личностные	Ценностные ориентации, познавательный интерес, мотивы, эстетическое отношение к живым объектам	
Регулятивные	<p>Одним из наиболее эффективных учебных заданий на развитие таких умений является текстовая задача, так как работа с ней полностью отражает алгоритм работы по достижению поставленной цели</p> <p>Работа над системой учебных заданий (учебной задачей).</p>	<p>Текстовые задачи.</p> <p>Проблемные вопросы и задачи для обсуждения, а также теоремы и доказательства, позволяющие проверить правильность собственных умозаключений. Таким образом, школьники учатся сверять свои действия с целью.</p> <p>Проблемные ситуации, позволяющие школьникам вместе с учителем выбрать цель деятельности (сформулировать основную</p>

		проблему (вопрос) урока), авторские версии таких вопросов дают возможность оценить правильность действий учеников.
Познавательные	<p>Формирование моделирования как необходимого универсального учебного действия.</p> <p>Широкое использование продуктивных заданий, требующих целенаправленного использования и, как следствие, развития таких важнейших мыслительных операций, как анализ, синтез, классификация, сравнение, аналогия.</p> <p>Использование заданий, позволяющих научить школьников самостоятельному применению знаний в новой ситуации, т.е. сформировать познавательные универсальные учебные действия.</p>	<p>Задания с моделями: самостоятельное создание и их применение при решении предметных задач.</p> <p>Задания на классификацию, доказательство</p> <p>«Занимательные и нестандартные задачи».</p>
Коммуникативные	<p>Задания на развитие устной научной речи.</p> <p>Задания на развитие комплекса умений, на которых базируется грамотное эффективное взаимодействие.</p>	<p>Задания, сопровождающиеся инструкциями «Расскажи», «Объясни», «Обоснуй свой ответ».</p> <p>Система заданий, нацеленных на организацию общения учеников в паре или группе (все задания, относящиеся к этапу первичного применения знаний; к работе над текстовой задачей, осуществляемой методом мозгового штурма)</p>

Типовые задачи формирования личностных, регулятивных, познавательных и коммуникативных УУД

Овладение универсальными учебными действиями, в конечном счете, ведет к формированию способности успешно усваивать новые знания, умения и компетентности, включая самостоятельную организацию процесса усвоения. Достижение «умения учиться» предполагает полноценное освоение всех компонентов учебной деятельности, которые включают:

- 1) познавательные и учебные мотивы,
- 2) учебную цель,
- 3) учебную задачу,
- 4) учебные действия и операции (ориентировка, преобразование материала, контроль и оценка).

Согласно Программе развития универсальных учебных действий формирование УУД должно осуществляться по следующей схеме:

- выделение предметных дисциплин, наиболее адекватных для формирования конкретных видов универсальных учебных действий;
- определение конкретной формы универсального учебного действия, применительно к предметной дисциплине;

- разработка системы задач, решение которых обеспечит формирование заданных свойств УУД.

Можно выделить действия, в той или иной форме присущие всем видам УУД: «выделять», «называть», «читать», «описывать», «объяснять», «формализовать», «моделировать», «создавать», «оценивать», «корректировать», «использовать», «прогнозировать».

Типовые задачи формирования универсальных учебных действий конструируются учителем на основании следующих общих подходов:

3. Структура задачи. Любая задача, предназначенная для развития и/или оценки уровня сформированности УУД (регулятивных, познавательных и коммуникативных) предполагает осуществление субъектом (в свернутом или развернутом виде) следующих навыков: ознакомление-понимание - применение-анализ-синтез-оценка.

В общем виде задача состоит из информационного блока и серии вопросов (практических заданий) к нему.

1. Требования к задачам. Для того, чтобы задачи, предназначенные для оценки тех или иных УУД, были валидными, надежными и объективными, они должны быть:

- составлены в соответствии с требованиями, предъявляемыми к тестовым заданиям в целом;
- 2. сформулированы на языке, доступном пониманию ученика, претендующего на освоение обладание соответствующих УУД;
- 3. избыточными с точки зрения выраженности в них «зоны ближайшего развития»;
- 4. многоуровневыми, т.е. предполагающими возможность оценить: общий подход к решению; выбор необходимой стратегии;
- 5. «модульными», т.е. предусматривающими возможность, сохраняя общий конструкт задачи, менять некоторые из ее условий.

Модель системы задач, направленная на формирование УУД

Выделенные универсальные учебные действия	Ключевые понятия темы «Знаковые системы»		
	Знак	Система	Знаковая система
Выделять	Выделять из набора элементов-знаков знаки, относящиеся к разным видам	Выделять элементы, относящиеся к одной системе	Выделять из набора элементов-знаков знаки, относящиеся к одной знаковой системе
называть	Называть знаки разных знаковых систем.	Называть системы, использующие представленные знаки.	Называть знаковые системы, с которыми учащиеся работают на уроках информатики, русского языка, истории, естествознания и др.
читать	Читать перечисленные знаки.	Читать текст, содержащий описание определенной системы, содержащий названия элементов системы, а также отношения между элементами (например,	Читать тексты, составленные с использованием разных знаковых систем.

		солнечная система, компьютерная система и т.п.); выделять ключевые слова, относящиеся к описанию связей элементов системы.	
Описывать	Описывать Знаки представленных знаковых систем.	Описывать систему, используя перечисленные знаки	Описывать данную знаковую систему (например, незнакомого иностранного языка, интерфейса текстового редактора и т.п.).
Объяснять	Объяснять какие структурные элементы позволяют говорить о принадлежности знаков к одной знаковой системе.	Объяснять назначение знаков представленных знаковых систем (например, системы дорожных знаков, обозначений на географических картах, знаков, которые используются в графической операционной системе, звуковых сигналов в спортивном судействе и др.).	Объяснять назначение представленных знаковых систем, их функции, где они используются.
Формализовать	Разрабатывать или использовать существующие знаки для формализации информации об объекте, процессе или явлении	Разрабатывать или использовать систему знаков, позволяющую осуществлять формализацию информации об объекте, процессе или явлении.	Осуществлять формализацию информации об объекте или явлении с помощью разных знаковых систем.
Моделировать	Осуществлять моделирование объектов, явлений или процессов с использованием определенных знаков.	Осуществлять моделирование объектов, явлений или процессов в разных системах с использованием определенных знаков.	Осуществлять моделирование объектов, явлений или процессов, которые описываются различными знаковыми системами
Создавать	Создавать знаки, отражающие разные понятия, отношения, свойства и т.п.	Создавать знаковые системы для достижения определенной цели (решение задачи).	Создавать информационный объект использованием определенных знаковых систем.
Оценивать	Оценивать эффективность данного набора знаков.	Оценивать свойства данной системы для достижения определенной цели (решение задачи).	Оценивать свойства знаковых систем, используемых для моделирования объектов, процессов или явлений.

Использовать	Использовать адекватные обозначения при осуществлении конкретной деятельности.	Использовать системный подход при описании объектов, явлений или процессов.	Использовать адекватные знаковые системы для достижения определенной цели (решение задачи).
Корректировать	Корректировать введенные обозначения при осуществлении конкретной деятельности.	Корректировать систему в процессе решения задачи.	Корректировать знаковую систему в процессе решения задачи.
Прогнозировать	Прогнозировать деятельность с точки зрения использования	Прогнозировать деятельность с точки зрения использования определенных систем	Прогнозировать деятельность с точки зрения использования определенных знаковых систем
	знаков/символов		

Задачи на применение УУД могут строиться как на материале учебных предметов, так и на практических ситуациях, встречающихся в жизни обучающегося и имеющих для него значение (экология, молодежные субкультуры, бытовые практико-ориентированные ситуации, логистика и др.).

Различаются **два типа задач**, связанных с УУД:

- задачи, позволяющие в рамках образовательного процесса сформировать УУД;
- задачи, позволяющие диагностировать уровень сформированности УУД.

В первом случае задача может быть направлено на формирование целой группы связанных друг с другом универсальных учебных действий. Действия могут относиться как к одной категории (например, регулятивные), так и к разным.

Во втором случае задача может быть сконструировано таким образом, чтобы проявлять способность учащегося применять какое-то конкретное универсальное учебное действие.

В основной школе возможно использовать в том числе следующие типы задач:

1. Задачи, формирующие коммуникативные УУД:

- на учет позиции партнера;
- на организацию и осуществление сотрудничества;
- на передачу информации и отображение предметного содержания;
- тренинги коммуникативных навыков;
- ролевые игры.

2. Задачи, формирующие познавательные УУД:

- проекты на выстраивание стратегии поиска решения задач;
- задачи на сериацию, сравнение, оценивание;
- проведение эмпирического исследования;
- проведение теоретического исследования;
- смысловое чтение.

3. Задачи, формирующие регулятивные УУД:

- на планирование;
- на ориентировку в ситуации;
- на прогнозирование;
- на целеполагание;
- на принятие решения;
- на самоконтроль.

Развитию регулятивных УУД способствует также использование в учебном

процессе системы таких индивидуальных или групповых учебных заданий, которые наделяют обучающихся функциями организации их выполнения: планирования этапов выполнения работы, отслеживания продвижения в выполнении задания, соблюдения графика подготовки и предоставления материалов, поиска необходимых ресурсов, распределения обязанностей и контроля качества выполнения работы, – при минимизации пошагового контроля со стороны учителя.

Распределение материала и типовых задач по различным предметам не является жестким, начальное освоение одних и тех же УУД и закрепление освоенного может происходить в ходе занятий по разным предметам. Распределение типовых задач внутри предмета должно быть направлено на достижение баланса между временем освоения и временем использования соответствующих действий.

Задачи на применение УУД могут носить как открытый, так и закрытый характер.

Фрагмент системы задач, формирующих УУД

Выделенный вид УУД/ключевое понятие (модели задач)	Примеры задач
<p>формализовать/ знак «разрабатывать или использовать существующие знаки для формализации информации об объекте, процессе, явлении»</p>	<p>1. Составьте коллаж из фотографий (иконические знаки) на тему «Мое будущее». Выполните работу с использованием компьютера или без него.</p> <p>2. Приведите примеры разных знаков, изображающих один и тот же объект или явление, но по-разному.</p> <p>3. Попробуйте по эмблемам описать деятельность, которой занимаются люди, работающие в компаниях, чьи логотипы вам представлены. Какой логотип вы считаете удачно отражающим соответствующий вид деятельности? Какой вам больше нравится?</p>
<p>формализовать/ знаковая система «разрабатывать или использовать систему знаков, позволяющую осуществлять формализацию информации об объекте, процессе или явлении»</p>	<p>1. Данный текст [текст из области информатики, математики, географии, истории и др.] представить в виде: 1) таблицы, 2) рисунка, 3) рассказа, 4) др.</p> <p>2. Создайте рекламу класса, школы, любимой книги и т.д., используя знаки-символы. Выполните задание с использованием любой изученной компьютерной программы по выбору.</p> <p>3. Проанализируйте представленные эмблемы. Какой вид деятельности они отражают? Создайте эмблему ветеринарной клиники, используя библиотеку символов текстового процессора (используйте соответствующее меню командной строки).</p>
<p>комплексные задачи (объединяющие несколько моделей задач)</p>	<p>1. Составьте послание, которое можно отправить на космическом корабле вглубь Вселенной, несущее информацию о жизни на планете Земля. На каком языке будет представлена эта информация? Сравните свое послание с тем, которое действительно было отправлено. Чего, с вашей точки зрения, там не хватает или что лишнее?</p> <p>2. Посмотрите ежедневную программу новостей по трем разным каналам телевидения. Программу новостей какого канала Вам было смотреть интереснее? Почему? Проведите опрос среди членов Вашей семьи о том, какие новости смотрят они? Сравните полученные Вами результаты в классе. Определите, новости какого канала пользуются популярностью. Оформите результаты в виде диаграммы. Сравните результаты своего исследования с результатами рейтинга, которые публикуются в СМИ.</p>

Типовые задачи, направленные на достижения личностных УУД Предметная область «Русский язык и литература» Русский язык

Посредством текстов учебника используется воспитательный потенциал русского языка; учащиеся приходят к пониманию необходимости беречь свой родной язык как часть русской национальной культуры; работать над развитием и совершенствованием собственной речи (система речевых упражнений: свободные диктанты, обучающие изложения и сочинения, их анализ и редактирование). Многие тексты упражнений учебников несут духовно-нравственный смысл, и, работая с ними, учитель не может пройти мимо нравственной оценки их содержания.

Литература

Достижение личностных УУД в курсе литературы обеспечивается с помощью:

- особого авторского подхода к отбору содержания чтения, ориентированного на решение проблем, волнующих подростков в возрасте 11–14 лет;
- введения на страницы учебников сквозных персонажей, лично понятных и значимых для обучающихся данного возраста;
- методического аппарата учебников, включающего задания, направленные на: 1) интерпретацию текста; 2) высказывание своего отношения к прочитанному с аргументацией (Согласен ли ты с ...?); 3) анализ характеров и поступков героев; 4) формулирование концептуальной информации текста (Как ты думаешь, в чём причина ...?) 4) соотнесение прочитанного с собственной жизненной позицией (7 кл., ч. 2: Согласен ли ты с размышлениями Анны о равенстве полов? Что такое дискриминация (расовая, национальная, по признаку полов) и др.? В чём, по твоему мнению, истоки расизма, национализма?).

Предметная область «Общественно-научные предметы»

История России

Две линии развития учащихся средствами предмета направлены на нравственное и культурно-гражданское самоопределение. Продуктивные задания этих линий нацелены на личностное развитие. Примеры заданий, нацеленных на нравственное и культурно-гражданское самоопределение (в скобках приведено конкретное умение, на формирование которого наряду с предметным нацелено данное задание):

Учебник «История России». 7 класс – работа на личностный результат – формирование своей нравственной и гражданской позиции.

Задание по работе с текстом, описывающим действия разных сторон во время пугачевского восстания:

«Представь, что ты – человек XXI века – оказался в числе соратников Е. Пугачева. За какие действия восставших ты бы испытывал угрызения совести? Свое мнение объясни». (оценка неоднозначных поступков)

Предметная область «Математика и информатика»

Математика

1. Работа с математическим содержанием учит пониманию ценности человеческого взаимодействия, ценности человеческого сообщества, сформированного как команда единомышленников, ценности личности каждого из членов этого сообщества. Наличие в рассматриваемом курсе математики большого числа уроков, построенных на основе проблемно-диалогической технологии, даёт педагогу возможность продемонстрировать детям ценность мозгового штурма как формы эффективного интеллектуального взаимодействия.

2. Работа с математическим содержанием позволяет поднимать самооценку учащихся, формировать у них чувство собственного достоинства, понимание ценности своей и чужой личности, учит уважать и принимать чужое мнение, если оно обосновано. Такая работа возможна только в ситуации тесного и лично значимого взаимодействия.

Большинство заданий базового уровня, которые необходимо освоить каждому учащемуся, предлагаются в курсе математики для совместного выполнения и обсуждения. Педагог

участвует только в обсуждении уже полученных результатов, но ни в коем случае не предлагает готовое решение. В ходе такой работы обсуждаются и сравниваются способы выполнения одних и тех же заданий разными группами учащихся, приводятся, сравниваются и анализируются рассуждения, положенные учащимися в основу решения этих задач. При необходимости и желании, учащиеся могут выйти на уроке и на обсуждение заданий повышенного уровня сложности.

3. Так как рассматриваемый курс математики серьезнейшим образом ориентирован на развитие коммуникативных умений и на уроках, как уже было сказано выше, запланированы ситуации тесного межличностного общения, то мы полагаем, что необходимым становится формирование важнейших этических норм. Такая работа позволяет научить ребёнка грамотно и корректно взаимодействовать с другими, она развивает у детей представление о толерантности, учит терпению во взаимоотношениях и в то же время умению не терять при общении свою индивидуальность, т.е. также способствует формированию представлений о ценности человеческой личности.

Примеры заданий

Математика 5 класс	УУД
<p>Сколько существует флагов, составленных из трех горизонтальных полос одинаковой ширины и различных цветов – белого, красного и синего. Есть ли среди этих флагов Государственный флаг Российской Федерации?</p> <p>Белый Синий Красный</p>	<p>Патриотическое воспитание, отношение к социальным ценностям: формирование интереса к культуре и истории родной страны, а также уважения к ценностям культур других народов.</p>
<p>Какое растение живет дольше и на сколько лет: брусника или черника, если 5% возраста брусники составляют 15 лет, а 7% возраста черники – 21 год?</p>	<p>Знание растительного мира родного края, формирование навыков здорового питания.</p>
<p>б) Разукрасьте бабочку в соответствии с результатами вычислений. Учитывайте, что правая и левая части одинаковые (симметричные):</p> <p>красным – те части, ответ на которых меньше 2 на 0,3;</p> <p>красным – те части, ответ на которых меньше 2 на 0,3;</p> <p>коричневым – те части, где ответ совпадает с квадратом числа 0,8;</p> <p>черным – части, связанные с ответом, в котором цифра 3 стоит в разряде десятых;</p> <p>синим – те части, где ответом является число в 2 раза больше, чем 19,5.</p> <p>Оставшиеся части сделайте желтыми.</p>	<p>Мотивация учения-развитие интереса к математике, положительное отношение к процессу познания, принцип удивления, формирование личностных качеств; аккуратность при выполнении работы, бережливость.</p>

Предметная область «Естественно-научные предметы»

Биология

Одна из целей предмета «Биология» – научить школьников оценивать поведение человека с точки зрения сохранения здорового образа жизни и риска нарушить взаимоотношений человека и природы. Такой подход позволяет учителю не навязывать «правильное» отношение к окружающему, а корректировать мировоззрение подростка, его нравственные установки и ценности.

5 класс

- Как ты считаешь, можно ли оставить в экосистемах только полезные для человека виды растений и животных? (Ценность природы. Оценивать экологический риск взаимоотношений человека и природы.)

6 класс

- Как ты считаешь, может ли человек заменить растительное сырьё синтетическими материалами? (Ценность здоровья. Оценивать жизненные ситуации с точки зрения безопасного образа жизни и сохранения здоровья.)
- Как ты считаешь, смогли бы люди в своей жизни обойтись без растений? (Ценность природы. Оценивать экологический риск взаимоотношений человека и природы.)

9 класс

- Как богатые страны, на ваш взгляд, должны помогать бедным? Достаточно ли оказывать развивающимся странам помощь в виде продовольствия и лекарств? (Ценность социализации. Учиться осознавать свои общественные интересы, договариваться с другими об их совместном выражении, реализации и защите в пределах норм морали и права.)

Типовые задачи, направленные на развитие регулятивных универсальных учебных действий

Предметная область «Русский язык и литература»

Русский язык

Материал параграфов на этапе открытия нового знания специально структурирован так, чтобы можно было организовать на уроке открытие нового знания с использованием проблемно-диалогической технологии (введены описания проблемных ситуаций, даются мотивации к формулированию учебной проблемы (темы) урока, предложены плашки с названием этапов урока и другие условные обозначения).

Литература

Регулятивные универсальные учебные действия развиваются в первую очередь с помощью технологии продуктивного чтения, в основе которой лежит теория читательской деятельности. Освоение технологии продуктивного чтения обеспечивает ученика алгоритмом самостоятельного освоения текста (до начала чтения, во время чтения, после чтения): этап 1 (работа с текстом до чтения на основе заглавия, фамилии автора, ключевых слов, иллюстрации) – обеспечивает развитие механизма прогнозирования и приёмов просмотрового и ознакомительного чтения; этап 2 (работа с текстом во время чтения) – обеспечивает интерпретацию текста учениками как результат изучающего чтения; этап 3 (после чтения) – это развитие умений рефлексивного чтения в ходе выполнения творческих заданий. Ведущим приёмом анализа текста является диалог с автором, который предусматривает: 1) нахождение в тексте прямых и скрытых авторских вопросов; 2) прогнозирование ответов; 3) самопроверку по тексту.

На организацию процесса чтения на деятельностной основе направлены материалы тетрадей по литературе, методических рекомендаций для учителя. В полном объёме технология представлена в учебнике для 9-го класса.

Предметная область «Общественно-научные предметы»

История России

В учебниках 5–9-го классов полностью реализована технология проблемного диалога. В каждый параграф включены проблемные ситуации, позволяющие школьникам вместе с учителем и самостоятельно обнаруживать и формулировать учебную проблему, высказывать свою версию, пытаться предлагать способ её проверки. Эти части учебного материала снабжены плашкой оранжевого цвета «Определяем основной вопрос урока» (или проблему урока). Сформулировав проблему и определив основной вопрос (проблему урока), ученики приступают к планированию, обучаясь самостоятельно формулировать цели урока. С помощью вопросов, помещённых под плашкой «Вспоминаем то, что знаем», ученики повторяют уже имеющиеся у них сведения, необходимые для изучения новой темы. Плашка «Решаем проблему, открываем новые знания» содержит необходимый учебный материал,

который позволяет учителю организовать подводящий или побуждающий диалог по изучению нового, используя учебник в качестве источника информации или для проверки верности своих предположений. При этом ученики обучаются работать по плану, сверяя свои действия с целью и при необходимости исправляя ошибки с помощью учителя. Плашка «Сравниваем свой вывод с авторским» содержит главный вывод параграфа, позволяющий школьникам учиться вырабатывать в диалоге с учителем критерии оценки и определять степень успешности выполнения своей работы.

Предметная область «Математика и информатика» Математика

Работа с любым учебным заданием требует применения и, как следствие, развития регулятивных умений, выстроенных от самостоятельного осознанного целеполагания до оценки полученного результата (по П.Я. Гальперину). В основной школе предусматривается развитие организационных умений при работе не над отдельным заданием, а над системой учебных заданий (учебной задачей). Для этого во всех учебниках математики в начале каждого параграфа эти учебные задачи выделены и затем рассматриваются через систему заданий на протяжении всей работы над данным параграфом. При этом предусмотрены два основных варианта построения системы заданий, ориентированных на развитие регулятивных умений. Оба эти варианта предполагают самостоятельное формулирование нового алгоритма действия, нового понятия и т.д., однако разнятся присутствием или отсутствием в этой системе специально созданной проблемной ситуации. Первый вариант (предполагающий наличие специально организованной авторами курса проблемной ситуации, построенной на затруднении в выполнении нового задания, и системы подводящих диалогов). Этот вариант включает в себя:

- 1) задания для актуализации существующих знаний;
- 2) задания на осознание возникающих при их выполнении затруднений;
- 3) систему подводящих вопросов;
- 4) текст для сравнения своих предположений и выводов с общепринятыми в системе математических знаний.

Второй вариант (предполагающий наличие специально организованной авторами курса проблемной ситуации, построенной на затруднении в выполнении нового задания, и системы подводящих диалогов). Этот вариант включает в себя:

- 1) задания для актуализации существующих у детей знаний;
- 2) систему подводящих вопросов;
- 3) текст для самостоятельной работы на основе технологии продуктивного чтения.

Далее учащиеся могут поставить цель по эффективному использованию нового знания или умения при решении задач, а также спланировать свою деятельность, рассмотрев предлагаемые задания и отобрав для решения те из них, которые необходимы для осуществления поставленной цели. Пользуясь материалами для самостоятельной работы, учащиеся смогут оценить результат, проверив его. Каждый параграф данного курса математики предполагает наличие одного из двух вариантов нахождения и формулирования нового задания для первичного применения, задания для самооценки первичного результата и систему заданий для возможной коррекции этого результата либо расширения и углубления своих представлений об изучаемом.

Математика 5 класс	УУД
<p>Рассудительная Оля записала некоторое трехзначное число, затем нашла сумму его цифр и записала результат, дальше нашла сумму цифр последнего числа и записала результат. Все эти три числа можно записать так:</p>	<p>Составление плана и последовательности действий; способность к волевому усилию в преодолении препятствий.</p>

<p>; ; . (Одинаковые фигуры соответствуют одинаковым цифрам). Восстанови запись чисел, которую выполнила Оля. Ответ: 929; 20; 2.</p>	
<p>а) Ученик решал уравнение $16 : 2x = 4$ так: $16 : 2x = 4$ $2x = 16 : 4$ $2x = 4$ $x = 4 : 2$ $x = 2$</p> <p>Найди ошибку в решении.</p> <p>б) Два ученика решали уравнение $2(x+1)=18$ так: $2(x+1)=18$ $2(x+1)=18$ $2x+1=18$ $2x+2=18$ $2x=18-1$ $2x=18-2$ $2x=17$ $2x=16$ $x=17:2$ $x=16:2$ $x=8,5$ $x=8$</p> <p>Найди верное решение. Объясни свой выбор. Сделай проверку.</p>	<p>Контроль в форме сравнения способа действия и его результата с заданным эталоном с целью обнаружения отклонений от эталона и внесение необходимых корректив</p>
<p>Тест «Найди ошибку» Тема «Свойства вычитания натуральных чисел» 1) $45-(25+17)=37$ Обнаружить и сформулировать учебную проблему, 21 2) $90-67=23$ 3) $764-(264+40)=460$ 4) $301-(20+201)=120$ 5) $56-36-7=13$ 6) $(200+67)-100=33$ 7) $1200-1100-40=1060$</p>	<p>Обнаружить и сформулировать учебную проблему, составить план выполнения работы.</p>
<p>8) $32+13-5=40$ 9) $56+8+12-26=50$ 10) $75-31-9+15=50$</p>	
<p>Тема «Единицы измерения площадей» Исключите лишнее: м², дм², м, га, км², а см² Объясните свое решение. Расположите единицы площади в порядке увеличения.</p>	<p>Формирование целевых установок учебной деятельности, выстраивание последовательности необходимых операций (алгоритм действий)</p>

**Предметная область «Естественно-научные предметы»
Биология**

В учебниках 5–9-го классов полностью реализована технология проблемного диалога. В каждый параграф включены проблемные ситуации, позволяющие школьникам вместе с учителем и самостоятельно обнаруживать и формулировать учебную проблему, высказывать свою версию, пытаться предлагать способ её проверки. Эти части учебного материала снабжены плашкой оранжевого цвета «Определяем проблему урока» или

«Постановка проблемы урока». Сформулировав проблему и определив основной вопрос (проблему урока), ученики приступают к планированию, обучаясь самостоятельно формулировать цели урока. С помощью вопросов, помещённых под плашкой «Вспоминаем

то, что знаем» или «Необходимые базовые знания», ученики повторяют уже имеющиеся у них сведения, необходимые для изучения новой темы. Плашка «Решаем проблему, открываем новые знания» или «Решение проблемы» содержит необходимый учебный материал, который позволяет учителю организовать подводящий или побуждающий диалог по изучению нового, используя учебник в качестве источника информации или для проверки верности своих предположений. При этом ученики обучаются работать по плану, сверяя свои действия с целью и при необходимости исправляя ошибки с помощью учителя.

Плашка «Сравниваем свой вывод с авторским» или «Обобщение новых знаний» содержит главный вывод параграфа, позволяющий школьникам учиться вырабатывать в диалоге с учителем критерии оценки и определять степень успешности выполнения своей работы.

Типовые задачи, направленные на развитие познавательных универсальных учебных действий

Предметная область «Русский язык и литература»

Русский язык

В первую очередь познавательные УУД формируются через:

- задания на извлечение, преобразование и использование текстовой информации.
- работу с правилами, определениями и т.п., составленными в виде графических схем, таблиц, алгоритмов, разного рода визуальных подсказок и ключей, «иллюстративного» визуального ряда (даны в учебнике или составляются детьми).
- приёмы работы с правилами и определениями как учебно-научными текстами;
- систему работы с различными словарями.

Литература

Типовые задачи, формирующие познавательные УУД в курсе литературы, направлены

- на извлечение с помощью приёмов комментированного чтения, диалога с автором через текст и др. текстовой информации (фактуальной, подтекстовой и концептуальной);
- на преобразование информации (например, заполнение таблиц);
- на поиск и сбор дополнительной информации (в частности, при работе с биографиями писателей);
- на самостоятельную работу со словарями литературоведческих терминов.

Предметная область «Общественно-научные предметы»

Всеобщая история

Три линии развития учащихся средствами предмета направлены на формирование целостной научной картины мира и объяснение его с исторической точки зрения. Продуктивные задания этих линий нацелены еще и на развитие познавательных универсальных учебных действий.

Примеры заданий на объяснение окружающего мира с исторической точки зрения (в скобках приведено конкретное познавательное умение, на формирование которого наряду с предметным нацелено данное задание).

Предметная область «Математика и информатика»

Математика

1. Возрастные психологические особенности школьников от 10 до 12 лет делают необходимым формирование моделирования как универсального учебного действия. Оно осуществляется в рамках практически всех уроков математики в 5–6-м классах, так как создаёт важнейший инструмент для развития у детей познавательных универсальных действий. Так, например, большое количество математических задач может быть понято и решено младшими школьниками только после создания адекватной их восприятию вспомогательной модели. Поэтому задания учебников математики для этого возраста знакомят учащихся с общепринятыми в математике моделями, а также дополняют эту линию, начатую в начальной школе, и учат детей самостоятельному созданию и применению моделей при решении задач.

2. Каждое задание по математике становится продуктивным, как только педагог уходит от ситуации, когда учащимся предлагается готовое решение, которое требуется только репродуцировать для всех задач, имеющих аналогичные математические модели, и переходит к ситуации вовлечения детей в самостоятельный поиск и формулирование этого решения. Все задания учебников курса математики предполагают организацию на уроке самостоятельной совместной работы детей.

3. Учебник содержит также задания, позволяющие научить школьников самостоятельному применению знаний в новой ситуации, т.е. сформировать познавательные универсальные учебные действия.

Типовые задачи, нацеленные на коммуникативные универсальные учебные действия

Предметная область «Русский язык и литература»

Русский язык

Коммуникативные УУД эффективно формируются в процессе выполнения заданий по развитию речи. Система работы по развитию речи чётко выстроена во всех учебниках по русскому языку и включает развитие орфоэпических навыков, работу по количественному и качественному обогащению словарного запаса детей, развитие и совершенствование грамматического строя речи, развитие связной устной и письменной речи. Предусмотрено выполнение заданий в группах при изучении каждой темы.

Развитие речи в курсе русского языка интегрируется с курсом литературы, в котором ученики последовательно обучаются решать через создание собственных текстов конкретную коммуникативную задачу.

Литература

Эффективным средством формирования коммуникативных УУД выступают авторские тексты, включающие школьников в диалог (полилог), дающие возможность высказать и отстаивать свою точку зрения.

К типовым заданиям по формированию коммуникативных УУД следует отнести задания, нацеленные на парное, групповое выполнение. В основном подобные задания связаны со стилистическими особенностями прочитанных текстов, исследовательской работой.

Предметная область «Общественно-научные предметы»

Обществознание

Формированию коммуникативных универсальных учебных действий посвящена система заданий, направленных на организацию общения в паре или группе учеников, а также на работу с текстом.

Предметная область «Математика и информатика»

Математика

В курсе математики можно выделить два тесно взаимосвязанных направления развития коммуникативных умений: развитие устной научной речи и развитие комплекса умений, на которых базируется грамотное эффективное взаимодействие.

К первому направлению можно отнести всю работу с текстами.

Ко второму направлению - формированию коммуникативных универсальных учебных действий - относится система заданий, нацеленных на организацию общения учеников в паре или группе (все задания на поиск решения новой задачи, осуществляемого методом мозгового штурма; все задания, относящиеся к этапу первичного применения знаний, и т.д.)

Основой развития коммуникативных умений в данном курсе математики является систематическое использование на уроках трёх видов диалога:

- а) диалог в большой группе (учитель - ученики); б) диалог в небольшой группе (ученик - ученики); в) диалог в паре (ученик - ученик).

Предметная область «Естественно-научные предметы»

Биология

Формирование коммуникативных универсальных учебных действий обеспечивает система заданий, нацеленная на организацию общения в паре или группе учеников, а также на презентацию результатов своей работы.

Примеры заданий, нацеленных на коммуникативные умения:

5 класс

Поработайте в парах: один из вас будет отстаивать идею о том, что биология в XXI веке будет считаться главной наукой, другой пусть приводит аргументы против этой точки зрения. (Отстаивая свою точку зрения, приводить аргументы, подтверждая их фактами. Уметь взглянуть на ситуацию с иной позиции и договариваться с людьми иных позиций.)

Поработайте вдвоём: придумайте недорогой способ возвращать питательные вещества со дна к поверхности водоёма. (Самостоятельно организовывать учебное взаимодействие в группе — определять общие цели, распределять роли, договариваться друг с другом и т.д.)

9 класс

Обсудите в паре и предложите эксперименты на космическом корабле, интересные для эмбриологов. (Самостоятельно организовывать учебное взаимодействие в группе - определять общие цели, распределять роли, договариваться друг с другом и т.д.)

Поработайте в паре (один в роли учёного, другой - его оппонента, затем поменяйтесь). Объясните с помощью теории Дарвина — Уоллеса, как могли возникнуть такие приспособления, как летучки у клёна, густая шерсть у северных животных, колючки

у кактуса, стрекательные клетки у крапивы. (Самостоятельно организовывать учебное взаимодействие в группе - определять общие цели, распределять роли, договариваться друг с другом и т.д.) В дискуссии уметь выдвинуть контраргументы, перефразировать свою мысль (владение механизмом эквивалентных замен).

2.1.2. Учебно-исследовательская и проектная деятельность

Учебно-исследовательская и проектная деятельность имеют общие практически значимые цели и задачи.

Структура проектной и учебно-исследовательской деятельности включает следующие компоненты: анализ актуальности проводимого исследования; целеполагание, формулировку задач, которые следует решить; выбор средств и методов, адекватных поставленным целям; планирование, определение последовательности и сроков работ; проведение проектных работ или исследования; оформление результатов работ в соответствии с замыслом проекта или целями исследования; представление результатов;

Учебно-исследовательская и проектная деятельность требуют от обучающихся компетентности в выбранной сфере исследования, творческой активности, собранности, аккуратности, целеустремленности, высокой мотивации.

Различие проектной и учебно-исследовательской деятельности

Проектная деятельность	Учебно-исследовательская деятельность
Проект направлен на получение конкретного запланированного результата – продукта, обладающего определенными свойствами и необходимого для конкретного использования	В ходе исследования организуется поиск в какой-то области, формулируются отдельные характеристики итогов работ. Отрицательный результат – тоже результат
Реализацию проектных работ предваряет представление о будущем проекте, планирование процесса создания продукта и реализации этого плана. Результат проекта должен быть точно соотнесен со всеми характеристиками, сформулированными в его замысле	Логика построения исследовательской деятельности включает формулировку проблемы исследования, выдвижение гипотезы (для решения этой проблемы) и последующую экспериментальную или модельную проверку выдвинутых предположений

Этапы учебно - исследовательской деятельности	Ведущие умения учащихся
Постановка проблемы, создание проблемной ситуации, обеспечивающей возникновение вопроса, аргументирование актуальности проблемы	<p><i>Умение видеть проблему</i> приравнивается к проблемной ситуации и понимается как возникновение трудностей в решении проблемы при отсутствии необходимых знаний и средств;</p> <p><i>Умение ставить вопросы</i> можно рассматривать как вариант, компонент умения видеть проблему;</p> <p><i>Умение выдвигать гипотезы</i> - это формулирование возможного варианта решения проблемы, который проверяется в ходе проведения исследования;</p> <p><i>Умение структурировать тексты</i> является частью умения работать с текстом, которые включают достаточно большой набор операций;</p> <p><i>Умение давать определение понятиям</i> – это логическая операция, которая направлена на раскрытие сущности понятия либо установление значения термина.</p>
2. Выдвижение гипотезы, формулировка гипотезы и раскрытие замысла исследования.	Для формулировки гипотезы необходимо проведение предварительного анализа имеющейся информации.

3. Планирование исследовательских (проектных) работ и выбор необходимого инструментария	<i>Выделение материала, который будет использован в исследовании;</i> <i>Параметры (показатели) оценки, анализа (количественные и качественные);</i> <i>Вопросы, предлагаемые для обсуждения и пр.</i>
4. Поиск решения проблемы, проведение исследований (проектных работ) с поэтапным контролем и коррекцией результатов включают:	Умение наблюдать, умения и навыки проведения экспериментов; умение делать выводы и умозаключения; организацию наблюдения, планирование и проведение простейших опытов для нахождения необходимой информации и проверки гипотез; использование разных источников информации; обсуждение и оценку полученных результатов и применение их к новым ситуациям; умение делать выводы и заключения; умение классифицировать.
5. Представление (изложение) результатов исследования или продукта проектных работ, его организация с целью соотнесения с гипотезой, оформление результатов деятельности как конечного продукта, формулирование нового знания включают.	Умение структурировать материал; обсуждение, объяснение, доказательство, защиту результатов, подготовку, планирование сообщения о проведении исследования, его результатах и защите; оценку полученных результатов и их применение к новым ситуациям.

Этапы учебно-исследовательской деятельности и возможные направления работы с учащимися на каждом из них. Реализация каждого из компонентов в исследовании предполагает владения учащимися определенными умениями.

Особенностью **учебно-исследовательской деятельности** является «приращение» в компетенциях обучающегося. Ценность учебно-исследовательской работы определяется возможностью обучающихся посмотреть на различные проблемы с позиции ученых, занимающихся научным исследованием.

Учебно-исследовательская работа учащихся организуется по двум направлениям:

- урочная учебно-исследовательская деятельность учащихся: проблемные уроки; семинары; практические и лабораторные занятия, др.;
- внеурочная учебно-исследовательская деятельность учащихся, которая является логическим продолжением урочной деятельности: научно-исследовательская и реферативная работа, интеллектуальные марафоны, конференции, др.

Учебно-исследовательская и проектная деятельность обучающихся проводится в том числе по таким направлениям, как:

- исследовательское;
- инженерное;
- прикладное;
- информационное;
- социальное;
- игровое;
- творческое.

Направление проектной деятельности	Содержание	Результат проектной деятельности	Особенности реализации
<p>Исследовательские проекты</p>	<p>Разработанный план исследований разработок, направленных на решение актуальных теоретических и практических задач, имеющих социально-культурное, народно-хозяйственное, политическое значение.</p> <p>В исследовательских проектах излагаются обоснованные технические, экономические или технологические решения.</p> <p>Различают инициативные исследовательские проекты; проекты создания информационных систем (ИС) и баз данных (БД); издательские проекты, проекты организации экспедиционных работ и др.</p>	<p>Совершенно новые продукты, никогда не существовавшие ранее, в которых излагаются научно обоснованные технические, экономические или технологические решения.</p> <p>Формы представления продуктов:</p> <ul style="list-style-type: none"> <input type="checkbox"/> доклад - поочередное прослушивание авторов с соблюдением установленного регламента; <input type="checkbox"/> выставка, или стендовая форма - автор подготавливает стенд, отражающий основные этапы работы, и поочередно беседует с разными экспертами; <input type="checkbox"/> компьютерные презентации (очные и заочные). 	<p>Исследовательские проекты требуют хорошо продуманной структуры, обозначенных целей, актуальности предмета исследования для всех участников, социальной значимости, продуманных методов, в том числе экспериментальных, опытных работ, методов обработки результатов.</p> <p>Такие проекты полностью подчинены логике исследования и имеют структуру, приближенную или полностью совпадающую с подлинным научным исследованием:</p> <p>аргументация актуальности принятой для исследования темы, определение проблемы исследования, его предмета и объекта, обозначение задач исследования в последовательности принятой логики, определение методов исследования, источников информации, определение методологии исследования, выдвижение гипотез решения обозначенной проблемы, определение путей ее решения, в том числе экспериментальных, опытных, обсуждение полученных</p>

		<p>результатов, выводы, оформление результатов исследования, обозначение новых проблем на дальнейший ход исследования. Исследовательские проекты характерны для проведения исследований по математике; информатике; механике, физике; астрономии; химии; биологии и медицины; науке о земле; гуманитарных и общественных наук.</p> <p>Нормы реализации исследовательского проекта:</p> <ul style="list-style-type: none"><input type="checkbox"/> Не повторяется (новизна);<input type="checkbox"/> Имеет заранее сформулированную цель;<input type="checkbox"/> Имеет определенное начало и конец;<input type="checkbox"/> Ограничен во времени и средствах;<input type="checkbox"/> Сложен;<input type="checkbox"/> Требуется привлечение специалистов разных профилей;<input type="checkbox"/> Имеет высокий приоритет. <p>Проект должен быть нацелен на достижение в течение установленного времени и при использовании ограниченных ресурсов конкретно поставленной цели, которая настолько нова, что требует специальных подходов к ее реализации:</p> <ul style="list-style-type: none">- создания проектной
--	--	---

			<p>группы или образования творческого коллектива;</p> <p>- управления (как обеспечить управление проекта с учетом требований к качеству, издержкам и срокам).</p>
Инженерные проекты	<p>Разрабатываются для популяризации предметов естественно-научного, математического цикла, повышение качества естественно-научного, математического, технологического образования, для вовлечения учеников в научно-техническое творчество и популяризации престижа инженерных профессий среди молодежи. В рамках инженерных проектов происходит развитие у школьников навыков практического решения актуальных инженерно-технических задач и работы с техникой в условиях высокотехнологичного общества.</p>	<p>Разработка и создание конкретных изделий для решения актуальных инженерно-технических задач и работы с техникой в условиях высокотехнологичного общества.</p>	<p>Инженерные проекты, как правило, межпредметные, созданные в рамках освоения таких предметов, как математика, физики, технология, информатика, черчение, химия. В рамках данного направления реализуются робототехнические проекты, проекты на уроках технологии.</p>
Игровые проекты	<p>Конструирование, проектирование, разработка технологии производства работ или деятельности, проводимое в игровой форме. В таких проектах структура также</p>	<p>Проведение мероприятий</p>	<p>Шаг 1. Выбрать тему игры. Наметить проблему, решение которой должно быть найдено в игре. В качестве основы для проведения ролевой игры может послужить задание с открытым ответом или вопрос из</p>

	<p>только намечается и остается открытой до окончания проекта. Участники принимают на себя определенные роли, обусловленные характером и содержанием проекта. Это могут быть литературные персонажи или выдуманные герои, и имитирующие социальные или деловые отношения, осложняемые придуманными участниками ситуациями. Результаты таких проектов могут намечаться в начале проекта, а могут вырисовываться лишь к его концу. Степень творчества здесь очень высокая.</p>		<p>домашнего задания. Шаг 2. Создать условную ситуацию, которая имитирует конкретную деятельность людей и их взаимоотношения. Шаг 3. Определить роли, которые будут выполнять участники игры. Шаг 4. Продумать критерии, по которым будут оценены участники игры, возможно, разработать систему поощрений и штрафов. Некоторые учащиеся могут быть назначены экспертами или консультантами. Их задачей будет оценить решения, принятые остальными участниками игры. По завершению игры необходимо провести её детальный разбор, проанализировать ошибки.</p>
Творческие проекты	<p>Такие проекты, как правило, не имеют детально проработанной структуры совместной деятельности участников, она только намечается и далее развивается, подчиняясь жанру конечного результата, обусловленной этим жанром и принятой группой логике совместной деятельности, интересам участников проекта.</p>	<p>Перечень продуктов неисчерпаем: совместная газета, сочинение, видеофильм, спектакль, игра, праздник, экспедиция и т.п. Однако оформление результатов проекта требует четко продуманной структуры в виде сценария видеофильма или спектакля, программы праздника, плана сочинения, статьи,</p>	<p>Творческие проекты реализуются посредством организации познавательно-трудовой деятельности, предусматривают реализацию определенных потребностей людей, разработку идей изготовления изделий или услуги по удовлетворению этих потребностей, проектирование и создание изделия или оказание услуги, оценку их качества, определение реального спроса на рынке товаров. Творческие</p>

		репортажа и так далее, дизайна и рубрик газеты, альманаха, альбома и прочего.	проекты востребованы детьми. В начале разработки таких проектов следует договориться о планируемых результатах и форме их представления (совместной газете, сочинении, видеофильме, драматизации, спортивной игре, празднике, экспедиции и др.). Однако оформление результатов проекта требует четко продуманной структуры в виде сценария видеофильма, драматизации, программы праздника и пр., плана сочинения, статьи, репортажа и пр., дизайна и рубрик газеты, альманаха, альбома и т.п. При создании творческого проекта требуется направляющая, стимулирующая и поддерживающая помощь взрослого.
--	--	---	---

Проекты могут быть реализованы как в рамках одного предмета, так и на содержании нескольких. Количество участников в проекте может варьироваться, так, может быть индивидуальный или групповой проект. Проект может быть реализован как в короткие сроки, к примеру, за один урок, так и в течение более длительного промежутка времени. В состав участников проектной работы могут войти не только сами обучающиеся (одного или разных возрастов), но и родители, и учителя.

Формы организации учебно-исследовательской деятельности на урочных занятиях:

- урок-исследование, урок-лаборатория, урок – творческий отчет, урок изобретательства, урок «Удивительное рядом», урок – рассказ об ученых, урок – защита исследовательских проектов, урок-экспертиза, урок «Патент на открытие», урок открытых мыслей;
- учебный эксперимент, который позволяет организовать освоение таких элементов исследовательской деятельности, как планирование и проведение эксперимента, обработка и анализ его результатов;
- домашнее задание исследовательского характера может сочетать в себе разнообразные виды, причем позволяет провести учебное исследование, достаточно протяженное во времени.

Формы организации учебно-исследовательской деятельности на внеурочных занятиях:

- исследовательская практика обучающихся;
- образовательные экспедиции – походы, поездки, экскурсии с четко обозначенными образовательными целями, программой деятельности, продуманными формами контроля. Образовательные экспедиции предусматривают активную образовательную деятельность школьников, в том числе и исследовательского характера;
- факультативные занятия, предполагающие углубленное изучение предмета, дают большие возможности для реализации на них учебно-исследовательской деятельности обучающихся;
- ученическое научно-исследовательское общество – форма внеурочной деятельности, которая сочетает в себе работу над учебными исследованиями, коллективное обсуждение промежуточных и итоговых результатов этой работы, организацию круглых столов, дискуссий, дебатов, интеллектуальных игр, публичных защит, конференций и др., а также встречи с представителями науки и образования, экскурсии в учреждения науки и образования, сотрудничество с научно-исследовательскими обществами других школ;
- участие обучающихся в олимпиадах, конкурсах, конференциях, в том числе дистанционных, предметных неделях, интеллектуальных марафонах предполагает выполнение ими учебных исследований или их элементов в рамках данных мероприятий.

Условия необходимые для успешного внедрения и реализации учебно - исследовательской и проектной деятельности

Для успешного внедрения и реализации на практике учебно - исследовательской и проектной деятельности в обучении необходимо соблюдение ряда условий:

- проект или учебное исследование должны быть выполнимыми и соответствовать возрасту, способностям и возможностям обучающегося;
- для выполнения проекта должны быть все условия — информационные ресурсы, мастерские, клубы, школьные научные общества;
- обучающиеся должны быть подготовлены к выполнению проектов и учебных исследований как в части ориентации при выборе темы проекта или учебного исследования, так и в части конкретных приёмов, технологий и методов, необходимых для успешной реализации выбранного вида проекта;
- необходимо обеспечить педагогическое сопровождение проекта как в отношении выбора темы и содержания (научное руководство), так и в отношении собственно работы и используемых методов (методическое руководство);
- необходимо использовать для начинающих дневник самоконтроля, в котором отражаются элементы самоанализа в ходе работы и который используется при составлении отчётов и во время собеседований с руководителями проекта;
- необходимо наличие ясной и простой критериальной системы оценки итогового результата работы по проекту и индивидуального вклада (в случае группового характера проекта или исследования) каждого участника;
- результаты и продукты проектной или исследовательской работы должны быть презентованы, получить оценку и признание достижений в форме общественной конкурсной защиты, проводимой в очной форме или путём размещения в открытых ресурсах Интернета для обсуждения.

Оценка сформированности ключевых компетентностей в рамках оценивания проектной деятельности

В процессе проектной деятельности учащегося осуществляется оценка уровня сформированности ключевых компетентностей, в частности, решения проблем, поскольку обязательным условием реализации метода проектов в школе является решение учащимся *собственных проблем* средствами проекта с помощью специальных оценочных процедур. Также по целому ряду оснований – способов деятельности, владение которыми демонстрирует учащийся, - выявляется также уровень сформированности таких компетентностей, как работа с информацией и коммуникация.

С этой целью разработаны специальные уровневые критерии и оценочные бланки.

Критерий	Уровни сформированности навыков проектной деятельности	
	Базовый Отметка «3»	Повышенный Отметка «4», «5»
Способность к самостоятельному приобретению знаний и решению проблем	Работа в целом свидетельствует о способности самостоятельно с опорой на помощь руководителя ставить проблему и находить пути её решения; продемонстрирована способность приобретать новые знания и/или осваивать новые способы действий, достигать более глубокого понимания изученного	Работа в целом свидетельствует о способности самостоятельно ставить проблему и находить пути ее решения; продемонстрировано хорошее владение логическими операциями, навыками критического мышления, умение самостоятельно мыслить; продемонстрирована способность на этой основе приобретать новые знания и/или осваивать новые способы действий, достигать более глубокого понимания проблемы. Данный уровень оценивается отметкой «4» Работа свидетельствует о способности самостоятельно ставить проблему и находить пути ее решения; продемонстрировано свободное владение логическими операциями, навыками критического мышления, умение самостоятельно мыслить; продемонстрирована повышенная способность на этой основе приобретать новые знания и/или осваивать новые способы действий, достигать более глубокого понимания проблемы. Данный уровень оценивается отметкой «5»
Сформированность предметных знаний и способов действий	Продemonстрировано понимание содержания выполненной работы. В работе и в ответах на вопросы по содержанию работы отсутствуют грубые ошибки	Продemonстрировано хорошее владение предметом проектной деятельности. Присутствуют незначительные ошибки. Данный уровень оценивается отметкой «4» Продemonстрировано свободное владение предметом проектной деятельности. Ошибки отсутствуют. Данный уровень оценивается отметкой «5»
Сформированность регулятивных действий	Продemonстрированы навыки определения темы и планирования работы. Работа доведена до конца и представлена комиссии;	Работа хорошо спланирована, последовательно реализована, своевременно пройдены большинство этапов обсуждения и представления. Контроль и коррекция осуществлялись с помощью руководителя проекта.

		Данный уровень оценивается отметкой «4».
	некоторые этапы выполнялись под контролем и при поддержке руководителя. При этом проявляются отдельные элементы самооценки и самоконтроля обучающегося	Работа тщательно спланирована и последовательно реализована, своевременно пройдены все необходимые этапы обсуждения и представления. Контроль и коррекция осуществлялись самостоятельно. Данный уровень оценивается отметкой «5»
Сформированность коммуникативных действий	Продемонстрированы навыки оформления проектной работы и пояснительной записки, а также подготовки простой презентации. Автор отвечает на вопросы	Тема достаточно полно раскрыта. Текст/сообщение структурированы. Основные мысли выражены ясно, логично, последовательно, аргументированно. Работа вызывает интерес. Данный уровень оценивается отметкой «4». Тема раскрыта полностью. Текст/сообщение хорошо структурированы. Все мысли выражены ясно, логично, последовательно, аргументированно. Работа вызывает повышенный интерес. Данный уровень оценивается отметкой «5».

2.1.3. Подпрограмма формирования ИКТ- компетенций обучающихся

В условиях интенсификации процессов информатизации общества и образования при формировании универсальных учебных действий, наряду с традиционными методиками, целесообразно широкое использование цифровых инструментов и возможностей современной информационно-образовательной среды. Ориентировка школьников в информационных и коммуникативных технологиях (далее - ИКТ) и формирование способности их грамотно применять (ИКТ-компетенции) являются одними из важных элементов формирования универсальных учебных действий обучающихся на уровне основного общего образования.

При освоении **личностных** действий ведётся формирование:

критического отношения к информации и избирательности её восприятия;

уважения к информации о частной жизни и информационным результатам деятельности других людей;

основ правовой культуры в области использования информации.

При освоении **регулятивных** универсальных учебных действий обеспечивается:

оценка условий, алгоритмов и результатов действий, выполняемых в информационной среде;

использование результатов действия, размещённых в информационной среде, для оценки и коррекции выполненного действия.

При освоении **познавательных** универсальных учебных действий ИКТ играют ключевую роль в таких общеучебных универсальных действиях, как:

поиск информации;

фиксация (запись) информации с помощью различных технических средств;

структурирование информации, её организация и представление в виде диаграмм, картосхем, линий времени и пр.;

создание гипермедиаобщений;

построение простейших моделей объектов и процессов.

ИКТ является важным инструментом для формирования **коммуникативных** универсальных учебных действий. Для этого используются:

- обмен гипермедиасообщениями;
- выступление с аудиовизуальной поддержкой;
- фиксация хода коллективной/личной коммуникации;
- общение в цифровой среде (электронная почта, чат, видеоконференция, форум, блог).

Формирование ИКТ-компетенций обучающихся происходит в рамках системно-деятельностного подхода, в процессе изучения всех без исключения предметов учебного плана. Вынесение формирования ИКТ-компетенций в программу формирования универсальных учебных действий позволяет Учреждению и учителю формировать соответствующие позиции планируемых результатов, помогает с учётом специфики каждого учебного предмета избежать дублирования при освоении разных умений, осуществлять интеграцию и синхронизацию содержания различных учебных курсов. Освоение умений работать с информацией и использовать инструменты ИКТ также может входить в содержание курсов, кружков, внеурочной деятельности школьников.

Планируемые результаты формирования и развития компетентности учащихся в области использования информационно-коммуникационных технологий

Учение научится	<i>Получит возможность научиться</i>
Обращение с устройствами ИКТ (технология, информатика, внеурочная, внешкольная деятельность)	

5 класс

правильно включать и выключать устройства ИКТ, входить в операционную систему и завершать работу с ней, выполнять базовые действия с экранными объектами (перемещение курсора, выделение, прямое перемещение, запоминание и вырезание);	<i>выводить информацию на бумагу, правильно обращаться с расходными материалами</i>
соблюдать требования техники безопасности, гигиены, эргономики и ресурсосбережения при работе с устройствами ИКТ, в частности учитывающие специфику работы с различными экранами.	

6 класс

выводить информацию на бумагу, правильно обращаться с расходными материалами	
соблюдать требования техники безопасности, гигиены, эргономики и ресурсосбережения при работе с устройствами ИКТ, в частности учитывающие специфику работы с различными экранами.	

7 класс

подключать устройства ИКТ к электрическим и информационным сетям, использовать аккумуляторы;	<i>Соединять устройства ИКТ(блоки компьютера, устройства сетей, принтер, проектор, сканер, измерительные устройства и т. д.) с использованием проводных и беспроводных технологий</i>
соблюдать требования техники безопасности, гигиены, эргономики и ресурсосбережения при работе с устройствами ИКТ, в частности	

учитывающие специфику работы с различными экранами.	
8 класс	
соединять устройства ИКТ (блоки компьютера, устройства сетей, принтер, проектор, сканер, измерительные устройства и т.д.) с использованием проводных и беспроводных технологий	осуществлять информационное подключение к локальной сети и глобальной сети Интернет;
соблюдать требования техники безопасности, гигиены, эргономики и ресурсосбережения при работе с устройствами ИКТ, в частности учитывающие специфику работы с различными экранами.	входить в информационную среду образовательного учреждения, в том числе через Интернет, размещать в информационной среде различные информационные объекты
9 класс	
осуществлять информационное подключение к локальной сети и глобальной сети Интернет; входить в информационную среду образовательного учреждения, в том числе	осознавать и использовать в практической деятельности основные психологические особенности восприятия информации человеком.
через Интернет, размещать в информационной среде различные информационные объекты; соблюдать требования техники безопасности, гигиены, эргономики и ресурсосбережения при работе с устройствами ИКТ, в частности учитывающие специфику работы с различными экранами.	
Фиксация изображений и звуков	
результаты достигаются преимущественно в рамках предметов «Искусство», «Русский язык», «Иностранный язык», «Физическая культура», «Естествознание», а также во внеурочной деятельности	
5 класс	
осуществлять фиксацию изображений и звуков в ходе процесса обсуждения, проведения эксперимента, природного процесса, фиксацию хода и результатов проектной деятельности;	выбирать технические средства ИКТ для фиксации изображений и звуков в соответствии с поставленной целью
6 класс	
выбирать технические средства ИКТ для фиксации изображений и звуков в соответствии с поставленной целью	использовать возможности ИКТ в творческой деятельности, связанной с искусством;
7 класс	
проводить обработку цифровых фотографий с использованием возможностей специальных компьютерных инструментов, создавать презентации на основе цифровых фотографий	Использовать возможности ИКТ в творческой деятельности, связанной с искусством
8 класс	
проводить обработку цифровых фотографий с использованием возможностей специальных компьютерных	учитывать смысл и содержание деятельности при организации фиксации, выделять Для фиксации отдельные

инструментов, создавать презентации на основе цифровых фотографий

элементы объектов и процессов, обеспечивать качество фиксации существенных элементов; различать творческую и техническую фиксацию звуков и изображений; использовать возможности ИКТ в творческой деятельности, связанной с искусством; осуществлять трёхмерное сканирование.

9 класс

проводить обработку цифровых звукозаписей с использованием возможностей специальных компьютерных инструментов, проводить транскрибирование цифровых звукозаписей проводить монтаж отснятого материала с использованием возможностей специальных компьютерных инструментов	<i>учитывать смысл и содержание деятельности при организации фиксации, выделять для фиксации отдельные элементы объектов и процессов, обеспечивать качество фиксации существенных элементов; различать творческую и техническую фиксацию звуков и изображений; использовать возможности ИКТ в творческой деятельности, связанной с искусством; осуществлять трёхмерное сканирование.</i>
---	--

Создание письменных сообщений

результаты достигаются преимущественно в рамках предметов «Русский язык», «Иностранный язык», «Литература», «История»

5 класс

осуществлять редактирование и структурирование текста в соответствии с его смыслом средствами текстового редактора	<i>использовать средства орфографического и синтаксического контроля русского текста и текста на иностранном языке.</i>
--	---

6 класс

использовать средства орфографического и синтаксического контроля русского текста и текста на иностранном языке.	<i>сканировать текст и осуществлять распознавание сканированного текста</i>
--	---

7 класс

сканировать текст и осуществлять распознавание сканированного текста	<i>создавать текст на русском языке с использованием слепого десятипальцевого клавиатурного письма</i>
--	--

8 класс

создавать текст на русском языке с использованием слепого десятипальцевого клавиатурного письма	<i>создавать текст на основе расшифровки аудиозаписи, в том числе нескольких участников обсуждения, осуществлять письменное смысловое резюмирование высказываний в ходе обсуждения</i>
---	--

9 класс

создавать текст на основе расшифровки аудиозаписи, в том числе нескольких участников обсуждения, осуществлять письменное смысловое резюмирование высказываний в ходе обсуждения	<i>создавать текст на иностранном языке с использованием слепого десятипальцевого клавиатурного письма; использовать компьютерные инструменты, упрощающие расшифровку аудиозаписей.</i>
---	---

Создание графических объектов

результаты достигаются преимущественно в рамках предметов «Технология»,

«Обществознание», «География», «История», «Математика»	
5 класс	
создавать различные геометрические объекты с использованием возможностей специальных компьютерных инструментов	создавать диаграммы различных видов (алгоритмические, концептуальные, классификационные, организационные, родства и др.) в соответствии с решаемыми задачами
6-7 класс	
создавать диаграммы различных видов (алгоритмические, концептуальные, классификационные, организационные, родства и др.) в соответствии с решаемыми задачами	создавать специализированные карты и диаграммы: географические, хронологические
8 класс	
создавать специализированные карты и диаграммы: географические, хронологические	создавать графические объекты с проведением рукой произвольных линий с использованием специализированных компьютерных инструментов и устройств
9 класс	
создавать графические объекты с проведением рукой произвольных линий с использованием специализированных компьютерных инструментов и устройств.	создавать мультипликационные фильмы; создавать виртуальные модели трёхмерных объектов.
Создание музыкальных и звуковых сообщений результаты достигаются преимущественно в рамках предмета «Искусство», а также во внеурочной деятельности	
7 класс	
использовать программы звукозаписи и микрофоны	использовать клавишные и кинестетические синтезаторы
8 класс	
использовать клавишные и кинестетические синтезаторы	использовать звуковые и музыкальные редакторы
9 класс	
использовать звуковые и музыкальные редакторы	использовать музыкальные редакторы, клавишные и кинестетические синтезаторы для решения творческих задач.
Коммуникация и социальное взаимодействие результаты достигаются в рамках всех предметов, а также во внеурочной деятельности.	
5 класс	
выступать с аудио-видео-поддержкой соблюдать нормы информационной культуры, этики и права; с уважением относиться к частной информации и информационным правам других людей.	использовать возможности электронной почты для информационного обмена
6 класс	
использовать возможности электронной почты для информационного обмена	вести личный дневник (блог) с использованием возможностей Интернета
7 класс	
вести личный дневник (блог) с использованием возможностей Интернета	участвовать в обсуждении (аудио-видео-форум, текстовый форум) с использованием возможностей Интернета

8 класс	
участвовать в обсуждении (аудио-видео-форум, текстовый форум) с использованием возможностей Интернета	<i>выступать с аудио-видео-поддержкой, включая выступление перед дистанционной аудиторией;</i>
	<i>осуществлять образовательное взаимодействие в информационном пространстве образовательного учреждения (получение и выполнение заданий, получение комментариев, совершенствование своей работы, формирование портфолио)</i>
9 класс	
выступать с аудио-видео-поддержкой, включая выступление перед дистанционной аудиторией; осуществлять образовательное взаимодействие в информационном пространстве образовательного учреждения (получение и выполнение заданий, получение комментариев, совершенствование своей работы, формирование портфолио)	<i>участвовать в форумах в социальных образовательных сетях; взаимодействовать в социальных сетях, работать в группе над сообщением (вики); взаимодействовать с партнёрами с использованием возможностей Интернета (игровое и театральное взаимодействие).</i>
Создание, восприятие и использование гипермедиасообщений результаты достигаются преимущественно в рамках предметов «Технология», «Литература», «Русский язык», «Иностранный язык», «Искусство», могут достигаться при изучении и других предметов.	
5 класс	
избирательно относиться к информации в окружающем информационном пространстве, отказываться от потребления ненужной информации.	<i>работать с особыми видами сообщений: диаграммами (алгоритмические, концептуальные, классификационные, организационные, родства и др.), картами (географические, хронологические) и спутниковыми фотографиями, в том числе в системах глобального позиционирования;</i>
6 класс	
работать с особыми видами сообщений: диаграммами (алгоритмические, концептуальные, классификационные, организационные, родства и др.), картами (географические, хронологические) и спутниковыми фотографиями, в том числе в системах глобального позиционирования;	<i>организовывать сообщения в виде линейного или включающего ссылки представления для самостоятельного просмотра через браузер; проводить деконструкцию сообщений, выделение в них структуры, элементов и фрагментов</i>
7 класс	
организовывать сообщения в виде линейного или включающего ссылки представления для самостоятельного просмотра через браузер;	<i>использовать при восприятии сообщений внутренние и внешние ссылки; формулировать вопросы к сообщению, создавать краткое описание сообщения; цитировать фрагменты сообщения</i>
8 класс	
проводить деконструкцию сообщений, выделение в них структуры, элементов и фрагментов	<i>использовать при восприятии сообщений внутренние и внешние ссылки; формулировать вопросы к сообщению, создавать краткое описание сообщения;</i>

	<i>цитировать фрагменты сообщения</i>
9 класс	
использовать при восприятии сообщений внутренние и внешние ссылки; формулировать вопросы к сообщению, создавать краткое описание сообщения;	<i>проектировать дизайн сообщений в соответствии с задачами и средствами доставки;</i>
цитировать фрагменты сообщения	<i>понимать сообщения, используя при их восприятии внутренние и внешние ссылки, различные инструменты поиска, справочные источники (включая двуязычные).</i>

Описание содержания, видов и форм организации учебной деятельности по формированию и развитию ИКТ-компетенций

В учебном процессе можно выделить следующие основных формы организации формирования ИКТ-компетентности:

- на уроках информатики с последующим применением сформированных умений в учебном процессе на уроках и во внеурочной деятельности,
- при информатизации традиционных форм учебного процесса, в том числе при участии школьников в процессе информатизации (создание электронных пособий): тесты, виртуальные лаборатории, компьютерные модели, электронные плакаты, типовые задачи в электронном представлении;
- при работе в специализированных учебных средах,
- при работе над проектами и учебными исследованиями: поиск информации, исследования, проектирование, создание ИКТ-проектов, оформление, презентации;
- при включении в учебный процесс элементов дистанционного образования.

Эффективная модель формирования ИКТ – компетентности, когда ученики учат других – и в режиме лекции и в режиме работы в малой группе и в режиме индивидуального консультирования. В ходе этого достигаются метапредметные и личностные результаты для всех участников. Учащихся могут строить вместе с учителями различных предметов и их классов отдельные элементы их курсов с ИКТ-поддержкой. Учащиеся могут реализовывать различные сервисные функции, в том числе – обслуживать технику и консультировать пользователей (прежде всего – учителей). Это может войти в их индивидуальное образовательное планирование и портфолио учащихся.

Общий принцип формирования ИКТ-компетентности состоит в том, что и конкретные технологические умения и навыки, и универсальные учебные действия, по возможности, формируются в ходе их применения, осмысленного с точки зрения учебных задач, стоящих перед учащимися в различных предметах.

Начальные технические умения формируются в начальной школе в курсе технологии и информатики. В частности, именно там учащиеся получают общие представления об устройстве и принципах работы средств ИКТ, технике безопасности, эргономике, расходных материалах, сигналах о неполадках. Решаемые при этом задачи, выполняемые задания носят демонстрационный характер. Существенное значение для учащихся играет именно новизна и факт самостоятельно полученного результата.

Начальные умения, относящиеся к видео- и аудио- записи и фотографии формируются в предметной области «Искусств». В этой области учащиеся получают представление о передаче содержания, эмоций, об эстетике образа. Важную роль играют синтетические жанры, например, рисованная и натурная мультипликация, анимация. Существенным фактором оказывается возможность улучшения, совершенствования своего произведения, см. далее.

В области «Естествознание» (окружающего мира) наибольшую важность имеет качество воспроизведения существенных с точки зрения анализа явления деталей, сочетание изобразительной информации с измерениями.

Перечисленные положения применимы при формировании ИКТ- компетентности и

в начальной и в основной школе.

При этом освоение ИКТ в рамках предметных областей «Искусство» и «Технология», при всей возможной вариативности программ этих предметов не должно подменять работу с материальными технологиями и в нецифровой среде. Доля учебного времени, где работа идет только в цифровой среде не должна превышать 35% в Технологии и 25% в Искусстве (не включая использование ИКТ для цифровой записи аудио и видео и использование цифровых музыкальных инструментов при «живом» исполнении).

Курс пропедевтической информатики в 5-6 классах дает начальные представления об ИКТ к-компетентности.

Курс Информатики и ИКТ в 7-9-х классов основной школы подводит итоги формирования ИКТ-компетентности учащихся, систематизирует и дополняет имеющиеся у учащихся знания, дает их теоретическое обобщение, вписывает конкретную технологическую деятельность в информационную картину мира. Он может включать подготовку учащегося к тому или иному виду формальной аттестации ИКТ-компетентности. Разумеется, структура учебного процесса этого курса в его ИКТ-компоненте будет весьма разнообразной, в зависимости от уже сформированного уровня ИКТ-компетентности. Спектр здесь простирается от полного отсутствия работоспособных средств ИКТ (все еще имеющего места в отдельных школах) и традиционной модели уроков Информатики и ИКТ в «компьютерном классе» – единственном месте, где представлены средства ИКТ, которые могут использовать учащиеся, и до современной, соответствующей ФГОС модели, которая как основная представлена в данной Программе. Компонент информатики, также вносящий свой вклад в формирование ИКТ-компетентности, в курсе – более инвариантен, но также зависит от математико-информационной подготовки, полученной учащимися в начальной школе и предшествующих классах основной, как и от практического опыта применения учащимися ИКТ.

Роль учителя информатики при этом может, при его желании, дополняться ролью ИКТ-координатора, методиста по применению ИКТ в образовательном процессе, осуществляющего консультирование других работников школы и организующего их повышение квалификации в сфере ИКТ.

В ИКТ-компетентности выделяется учебная ИКТ-компетентность как способность решать учебные задачи с использованием общедоступных в основной школе инструментов ИКТ и источников информации в соответствии с возрастными потребностями и возможностями школьника. Решение задачи формирования ИКТ-компетентности должно проходить не только на занятиях по отдельным учебным предметам (где формируется предметная ИКТ-компетентность), но и в рамках междисциплинарной программы по формированию универсальных учебных действий, во внеурочной деятельности учащихся.

Подпрограмма формирования ИКТ-компетенций включает следующие разделы:

Знакомство со средствами ИКТ. Использование эргономичных и безопасных для здоровья приёмов работы со средствами ИКТ. Выполнение компенсирующих упражнений. Организация системы файлов и папок, запоминание изменений в файле, именование файлов и папок. Распечатка файла.

Запись, фиксация информации. Ввод информации в компьютер с фото- и видеокамеры. Сканирование изображений и текстов. Запись (сохранение) вводимой информации. Распознавание текста, введённого как изображение. Учёт ограничений в объёме записываемой информации, использование сменных носителей (флэш-карт).

Создание текстов с помощью компьютера. Составление текста. Клавиатурное письмо. Основные правила и инструменты создания и оформления текста. Работа в простом текстовом редакторе. Полуавтоматический орфографический контроль. Набор текста на родном и иностранном языках, экранный перевод отдельных слов.

Создание графических сообщений. Рисование на графическом планшете. Создание планов территории. Создание диаграмм и деревьев.

Редактирование сообщений. Редактирование текста фотоизображений и их цепочек (слайд-шоу), видео- и аудиозаписей.

Создание новых сообщений путём комбинирования имеющихся. Создание сообщения в виде цепочки экранов. Добавление на экран изображения, звука, текста. Презентация как письменное и устное сообщение. Использование ссылок из текста для организации информации. Пометка фрагмента изображения ссылкой. Добавление объектов и ссылок в географические карты и ленты времени. Составление нового изображения из готовых фрагментов (аппликация).

Создание структурированных сообщений. Создание письменного сообщения. Подготовка устного сообщения с аудиовизуальной поддержкой, написание пояснений и тезисов.

Представление и обработка данных. Сбор числовых и аудиовизуальных данных в естественнонаучных наблюдениях и экспериментах с использованием фото- или видеокамеры, цифровых датчиков. Графическое представление числовых данных: в виде графиков и диаграмм.

Поиск информации. Поиск информации в соответствующих возрасту цифровых источниках. Поиск информации в Интернете, формулирование запроса, интерпретация результатов поиска. Сохранение найденного объекта. Составление списка используемых информационных источников. Использование ссылок для указания использованных информационных источников. Поиск информации в компьютере. Организация поиска по стандартным свойствам файлов, по наличию данного слова. Поиск в базах данных. Заполнение баз данных небольшого объёма.

Коммуникация, проектирование, моделирование, управление и организация деятельности.

Передача сообщения, участие в диалоге с использованием средств ИКТ– электронной почты, чата, форума, аудио- и видеоконференции и пр. Выступление перед небольшой аудиторией с устным сообщением с ИКТ-поддержкой. Размещение письменного сообщения в информационной образовательной среде. Коллективная коммуникативная деятельность в информационной образовательной среде. Непосредственная: фиксация хода и результатов обсуждения на экране и в файлах. Ведение дневников, социальное взаимодействие. Планирование и проведение исследований объектов и процессов внешнего мира с использованием средств ИКТ. Проектирование объектов и процессов реального мира, своей собственной деятельности и деятельности группы. Моделирование объектов и процессов реального мира и управления ими с использованием виртуальных лабораторий и механизмов, собранных из конструктора.

Перечень и описание основных элементов ИКТ-компетенций и инструментов их использования

Определение ИКТ-компетенций вводится на базе определения ИКТ-грамотности.

В качестве одной из основных компетентностей выпускника основной школы следует рассматривать информационную компетентность, так как она интегрирует способности и умения самостоятельного поиска, анализа, отбора, обработки и передачи необходимой информации. В особенности важна информационно-коммуникационно-технологическая компетентность школьника (ИКТ-компетентность), определяемая как уверенное владение им всеми составляющими ИКТ-грамотности для решения возникающих проблем в школьной или иной деятельности при условии, что под ИКТ-грамотностью понимается совокупность навыков использования компьютерных технологий (мультимедийных, инструментов коммуникации, сетей и др.) для работы с информацией в современном обществе. ИКТ-компетенция – это способность учащихся использовать информационные и коммуникационные технологии для доступа к информации, для ее поиска, организации, обработки, оценки, а также для продуцирования и передачи/распространения, которая достаточна для того, чтобы успешно жить и трудиться в условиях становящегося информационного общества.

Перечень основных элементов ИКТ-компетенций

Элементы (познавательные действия)	Содержание элементов	Функции
Способность использовать инструменты информационно-коммуникационных технологий (ИКТ) для идентификации и соответствующего представления необходимой информации	Умение точно интерпретировать вопрос; умение детализировать вопрос; нахождение в тексте информации, заданной в явном или в неявном виде; идентификация терминов, понятий; обоснование сделанного запроса;	Определение необходимой информации
Умение собирать и/или извлекать информацию	Выбор терминов поиска с учетом уровня детализации; соответствие результата поиска запрашиваемым терминам (способ оценки); формирование стратегии поиска; качество синтаксиса	Доступ к информации
Умение применять существующую схему организации или классификации	Создание схемы классификации для структурирования информации; использование предложенных схем классификации для структурирования информации.	Управление информацией
Умение выносить суждение о качестве, важности, полезности или эффективности информации	Выработка критериев для отбора информации в соответствии с потребностью; выбор ресурсов согласно выработанным или указанным критериям; умение остановить поиск	Оценивание информации
Умение генерировать информацию, адаптируя, применяя,	Умение вырабатывать рекомендации по решению конкретной проблемы на основании полученной информации, в том числе	Создание информации
проектируя, изобретая или разрабатывая ее	противоречивой; умение сделать вывод о нацеленности имеющейся информации на решение конкретной проблемы; умение обосновать свои выводы; умение сбалансировано осветить вопрос при наличии противоречивой информации; структурирование созданной информации с целью повышения убедительности выводов	
Способность передавать информацию в среде ИКТ	Умение адаптировать информацию для конкретной аудитории (путем выбора соответствующих средств, языка и зрительного ряда); умение грамотно цитировать источники (по делу и с соблюдением авторских прав); обеспечение в случае необходимости конфиденциальности информации; умение воздерживаться от использования	Сообщение информации

	провокационных высказываний по отношению к культуре, расе, этнической принадлежности или полу; знание всех требований (правил общения), относящихся к стилю конкретного общения	
--	---	--

Инструменты использования основных элементов ИКТ-компетенций

- информационные источники для системы общего образования, объединяемые в предметные и тематические коллекции;
- элементарные информационные (например, текст стихотворения М.Ю. Лермонтова);
- информационные источники простой структуры (например, текст стихотворения и учебный текст с анализом стихотворения);
- информационные источники сложной структуры (например, гипертекст, содержащий ссылки на стихотворение, портреты автора, биографию, критические статьи о его творчестве и т.д.);
- инструменты учебной деятельности;
- информационные системы (средства) поддержки организации образовательного процесса;
- учебно-методические материалы (комплексы), ориентированные на достижение качественно новых образовательных результатов.

Планируемые результаты формирования и развития компетентности учащихся в области подготовки индивидуального проекта, выполняемого в процессе обучения в рамках одного предмета или на межпредметной основе

Ученик научится	Получит возможность научиться
6 класс	
Самостоятельно разделять информацию на логические части;	<i>Самостоятель но сортировать материал, отделяя главное от второстепенного;</i>
вместе с руководителем сортировать материал, отделяя главное от второстепенного;	<i>самостоятельно различать содержание продукт проекта;</i>
вместе с руководителем различать содержание и продукт проекта;	<i>самостоятельн о формулировать и переформулировать выводы;</i>
вместе с руководителем формулировать и переформулировать выводы;	<i>самостоятельн о описывать реальную ситуацию;</i>
вместе с руководителем описывать реальную ситуацию;	<i>о описывать желаемую ситуацию;</i>
вместе с руководителем описывать желаемую ситуацию;	<i>самостоятельно ставить цель и задачи проекта;</i>
вместе с руководителем ставить цель и задачи проекта;	<i>самостоятельн о планировать график деятельности.</i>
вместе с руководителем планировать график деятельности.	<i>самостоятельно презентацию проекта</i>

<p>вместе с руководителем делать презентацию проекта; самостоятельно представлять продукт проекта; вместе с руководителем выделять достоинства и недостатки продукта проекта.</p>	
7 класс	
<p>Самостоятельно находить ключевые слова и понятия в тексте;</p>	<p><i>Самостоятельно кодировать основную информацию в виде схемы, таблицы</i></p>
<p>вместе с руководителем с сравнивать различную учебную информацию; самостоятельно определять смысловые опорные пункты для составления простого и сложного планов; вместе с руководителем производить группировку материала; самостоятельно делать вывод о главной мысли информации; вместе с руководителем кодировать основную информацию в виде схемы, таблицы; самостоятельно различать содержание и продукт проекта; самостоятельно описывать реальную и желаемую ситуацию;</p>	<p><i>Самостоятельно определять проблему, решаемую проектом</i> <i>Самостоятельно планировать график и содержание работы</i></p>
<p>вместе с руководителем определять проблему, решаемую проектом; самостоятельно ставить цель и задачи проекта; вместе с учителем планировать график и содержание работы самостоятельно делать презентацию проекта; самостоятельно представлять продукт проекта; с помощью учителя выделять сильные и слабые стороны проекта.</p>	
8 класс	
<p>Определять проблему, решаемую проектом Определять практическую значимость проекта Определять и описывать цель проекта Ставить достижимые и измеримые цели Исходя из цели, формулировать задачи проекта Планировать деятельность по решению задач и достижению цели проекта Создавать информационную базу для раскрытия темы проекта Отбирать и систематизировать информацию Структурировать и обобщать информацию Использовать разнообразные источники Анализировать ресурсы С помощью руководителя выбирать средства и методы, адекватные поставленным целям</p>	<p><i>Самостоятельно анализировать реальную ситуацию, моделировать идеальную (желаемую) ситуацию.</i> <i>Самостоятельно принимать решение о завершении этапа деятельности.</i></p>

Самостоятельно планировать информационный поиск
Проводить текущий контроль реализации плана деятельности

С помощью руководителя принимать решение о завершении этапа деятельности
Планировать продукт проектной деятельности

Анализировать результаты выполнения проекта
Анализировать результат и процесс деятельности

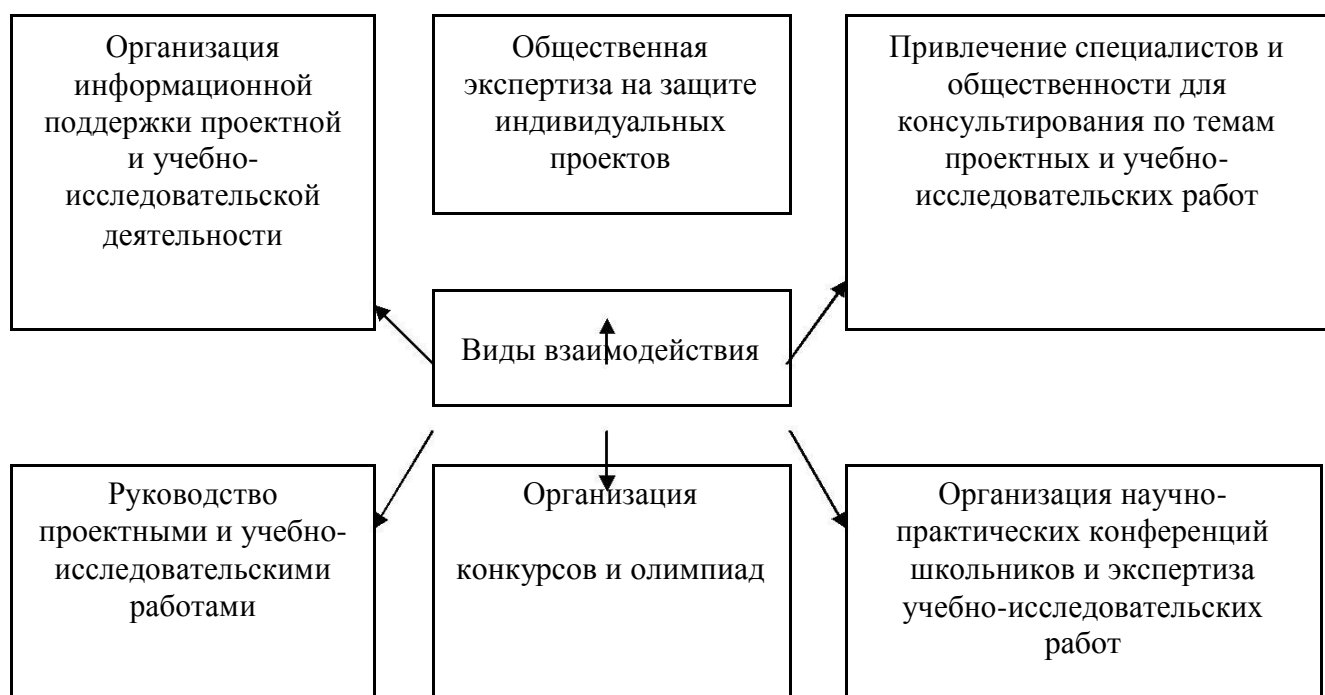
9 класс

<p>Планировать и выполнять индивидуальный проект, используя оборудование, модели, методы и приёмы, адекватные исследуемой проблеме; выбирать и использовать методы, соответствующие рассматриваемой проблеме; Использовать такие математические методы и приёмы, как абстракция и идеализация, доказательство, доказательство от противного, доказательство по аналогии, опровержение, контрпример, индуктивные и дедуктивные рассуждения, построение и исполнение алгоритма;</p>	<p><i>Самостоятельно задумывать, планировать и выполнять индивидуальный исследовательский, инженерный и социальный проект; использовать такие математические методы и приёмы, как перебор логических возможностей, математическое моделирование; использовать некоторые методы получения знаний, характерные для социальных и исторических наук: анкетирование, моделирование, поиск исторических образцов;</i></p>
<p>Использовать Такие естественно-научные методы и приёмы, как наблюдение, постановка проблемы, выдвижение «хорошей гипотезы», эксперимент, моделирование, использование математических моделей, теоретическое обоснование, установление границ применимости модели/теории; Использовать некоторые методы получения знаний, характерные для социальных и исторических наук: постановка проблемы, опросы, описание, сравнительное историческое описание, объяснение, использование статистических данных, интерпретация фактов; Ясно, логично и точно излагать свою точку зрения, использовать языковые средства, адекватные обсуждаемой проблеме; Отличать факты от суждений, мнений и оценок, критически относиться к суждениям, мнениям, оценкам, реконструировать их основания;</p>	<p><i>использовать некоторые приёмы художественного познания мира: целостное отображение мира, образность, художественный вымысел, органическое единство общего особенного (типичного) и единичного, оригинальность; целенаправленно и осознанно развивать свои коммуникативные способности, осваивать новые языковые средства; осознавать свою ответственность за достоверность полученных знаний, за качество выполненного проекта.</i></p>

Виды взаимодействия с учебными, научными и социальными организациями, формы привлечения консультантов, экспертов и научных руководителей

Для организации учебно-исследовательской и проектной деятельности в школе привлекаются к поддержке и сопровождению этих видов деятельности не только учителя, но и другие консультанты, эксперты и руководители из числа родителей, выпускников школы. Это позволяет реализовать индивидуальную образовательную траекторию

максимально большого числа учеников, проявляющих самые разнообразные познавательные интересы.



Партнеры

НЧОУ «Северный экономический лицей»	Организация конкурсов, олимпиад, практических конференций школьников
Окружной ресурсный центр Ломоносовского и Цигломенского территориальных округов	Организация конкурсов, олимпиад, практических конференций школьников
МУК Исакогорско-Цигломенский культурный центр	Информационная поддержка проектной и учебно-исследовательской деятельности; Общественная экспертиза на защите индивидуальных проектов
Цигломенская библиотека № 16	Информационная поддержка проектной и учебно-исследовательской деятельности
ЗАО Лесозавод 25	Консультирование по темам проектных и учебно-исследовательских работ Руководство проектными и учебно-исследовательскими проектами
Двинско-Печорское бассейновое водное управление Федерального агентства водных ресурсов	Организация научно-практических конференций школьников и экспертиза учебно-исследовательских работ
Северное межрегиональное управление Федеральной службы по надзору в сфере природопользования	Организация научно-практических конференций школьников и экспертиза учебно-исследовательских работ
Архангельское региональное отделение общероссийской общественной организации «Всероссийское общество охраны природы»	Организация научно-практических конференций школьников и экспертиза учебно-исследовательских работ
Филиал ФБУ «Российский центр защиты леса» «Центр защиты леса Архангельской области»	Организация научно-практических конференций школьников и экспертиза учебно-исследовательских работ

Условия, обеспечивающих развитие универсальных учебных действий у школьников

Умение учиться» выступает существенным фактором повышения эффективности освоения учащимися предметных знаний, умений и формирования компетенции, образа мира и ценностно-смысловых оснований личностного морального выбора.

Условия, обеспечивающие развитие универсальных учебных действий в образовательном процессе определяются следующими взаимодополняющими положениями:

1. Формирование универсальных учебных действий рассматривается как важнейшая цель образовательного процесса, определяющая его содержание и организацию. Отбор и структурирование содержания образования, выбор методов, определение форм обучения должны учитывать цели формирования конкретных видов универсальных учебных действий.
2. Организация полной ориентировочной основы универсального учебного действия с учетом предметного содержания учебной дисциплины.
3. Формирование универсальных учебных действий происходит в контексте усвоения разных предметных дисциплин.
4. Организация поэтапной отработки УУД, обеспечивающей переход к высшим уровням выполнения (от материализованной к речевой и умственной форме действия).
5. Разработка системы задач (заданий), выполнение которых обеспечит формирование заданных свойств универсального действия (обобщенности, разумности, осознанности, критичности, освоенности).
6. Успешность развития универсальных учебных действий определяет эффективность образовательного процесса в целом, в частности – качество усвоения знаний и предметных умений, формирование образа мира и основных видов компетенций учащихся, включая социальную и личностную компетентности.
7. Представление о функциях, содержании и видах универсальных учебных действий быть положено в основу построения образовательной деятельности.

Основным условием реализации программы является готовность учителя к использованию УУД, включающая в себя:

- Определение функций и содержания УУД;
- Определение круга учебных предметов, адекватных психологическому содержанию конкретного вида УУД и определение соответствующей формы УД;
- Организация полной ориентировочной основы УУД с учетом предметного содержания учебной дисциплины;
- Организация поэтапной отработки УУД, обеспечивающей переход к высшим уровням выполнения (от материальной к речевой и умственной форме действия);
- Разработка системы задач, выполнение которых обеспечит формирование заданных свойств УД (обобщенности, разумности, осознанности, критичности, освоенности).
- От стихийности – к целенаправленному и планомерному формированию УУД.

Информационно-методическое обеспечение процесса развития УУД

Информационно-методическое обеспечение процесса развития УУД позволяет:

— реализовывать индивидуальные образовательные планы учащихся, осуществлять их самостоятельную образовательную деятельность;

— осуществлять ввод русского и иноязычного текста, распознавание сканированного текста; создание текста на основе расшифровки аудиозаписи; использование средств орфографической и синтаксической контроль русского текста и текста на иностранном языке; редактирование и структурирование текста средствами текстового редактора;

— осуществлять действия записи и обработки изображения (включая микроскопические, телескопические и спутниковые изображения) и звука при фиксации явлений в природе и обществе, хода образовательного процесса; переноса информации с нецифровых носителей (включая трёхмерные объекты) в цифровую среду (оцифровка, сканирование);

— осуществлять действия создания и использования диаграмм различных видов (алгоритмических, концептуальных, классификационных, организационных, хронологических, родства и др.), специализированных географических (в ГИС) и исторических карт; создания виртуальных геометрических объектов, графических сообщений с проведением рукой произвольных линий;

— организацию сообщения в виде линейного или включающего ссылки сопровождения выступления, сообщения для самостоятельного просмотра, в том числе видеомонтажа и озвучивания видеосообщений;

— выступления с аудио-, видео- и графическим экранным сопровождением;

— вывода информации на бумагу и т. п. и в трёхмерную материальную среду (печать);

— информационного подключения к локальной сети и глобальной сети Интернет, входа в информационную среду учреждения, в том числе через Интернет, размещения гипермедиасообщений в информационной среде образовательного учреждения;

— поиска и получения информации;

— использования источников информации на бумажных и цифровых носителях (в том числе в справочниках, словарях, поисковых системах);

— вещания (подкастинга), использования носимых аудиовидеоустройств для учебной деятельности на уроке и вне урока;

— общения в Интернете, взаимодействия в социальных группах и сетях, участия в форумах, групповой работы над сообщениями (вики);

— создания и заполнения баз данных, в том числе определителей; наглядного представления и анализа данных;

— включения обучающихся в проектную и учебно-исследовательскую деятельность, проведения наблюдений и экспериментов, в том числе с использованием: учебного лабораторного оборудования, цифрового (электронного) и традиционного измерения, включая определение местонахождения; виртуальных лабораторий, вещественных и виртуально-наглядных моделей и коллекций основных математических и естественно-научных объектов и явлений;

— исполнения, сочинения и аранжировки музыкальных произведений с применением традиционных народных и современных инструментов и цифровых технологий, использования звуковых и музыкальных редакторов, клавишных и кинестетических синтезаторов;

— художественного творчества с использованием ручных, электрических и ИКТ-инструментов, реализации художественно-оформительских и издательских проектов, натурной и рисованной мультипликации;

— создания материальных и информационных объектов с использованием ручных и электроинструментов, применяемых в избранных для изучения распространённых технологиях (индустриальных, сельскохозяйственных, технологиях ведения дома, информационных и коммуникационных технологиях);

— проектирования и конструирования, в том числе моделей с цифровым управлением и обратной связью, с использованием конструкторов; управления объектами; программирования;

— занятий по изучению правил дорожного движения с использованием игр, оборудования, а также компьютерных тренажёров;

— размещения продуктов познавательной, учебно-исследовательской и проектной деятельности обучающихся в информационно-образовательной среде образовательного учреждения;

— проектирования и организации индивидуальной и групповой деятельности, организации своего времени с использованием ИКТ; планирования учебного процесса, фиксации его реализации в целом и отдельных этапов (выступлений, дискуссий, экспериментов);

— обеспечения доступа в школьной библиотеке к информационным ресурсам Интернета, учебной и художественной литературе, коллекциям медиаресурсов на электронных носителях, множительной технике для тиражирования учебных и методических тексто-графических и аудиовидеоматериалов, результатов творческой, научно-исследовательской и проектной деятельности обучающихся;

— проведения массовых мероприятий, собраний, представлений; досуга и общения обучающихся с возможностью для массового просмотра кино- и видеоматериалов, организации сценической работы, театрализованных представлений, обеспеченных озвучиванием, освещением и мультимедиасопровождением;

— выпуска школьных печатных изданий, работы школьного телевидения.

Система оценки деятельности образовательного учреждения по формированию и развитию универсальных учебных действий у обучающихся

Оценка метапредметных результатов представляет собой оценку достижения планируемых результатов освоения основной образовательной программы, которые представлены в междисциплинарной программе развития универсальных учебных действий (разделы «Регулятивные универсальные учебные действия», «Коммуникативные универсальные учебные действия», «Познавательные универсальные учебные действия»). Формирование метапредметных результатов обеспечивается за счёт всех учебных предметов и внеурочной деятельности.

Основным объектом и предметом оценки метапредметных результатов являются:

- способность и готовность к освоению систематических знаний, их самостоятельному пополнению, переносу и интеграции;
- способность работать с информацией;
- способность к сотрудничеству и коммуникации;
- способность к решению лично и социально значимых проблем и воплощению найденных решений в практику;
- способность и готовность к использованию ИКТ в целях обучения и развития;
- способность к самоорганизации, саморегуляции и рефлексии.

Оценка достижения метапредметных результатов осуществляется администрацией образовательной организации в ходе внутришкольного мониторинга.

Инструментарий строится на межпредметной основе и может включать диагностические материалы по оценке читательской грамотности, ИКТ-компетентности, сформированности регулятивных, коммуникативных и познавательных учебных действий.

Наиболее адекватными формами оценки

- читательской грамотности служит письменная работа на межпредметной основе;
- ИКТ-компетентности – практическая работа в сочетании с письменной (компьютеризованной) частью;
- сформированности регулятивных, коммуникативных и познавательных учебных действий – наблюдение за ходом выполнения групповых и индивидуальных учебных исследований, проектов, решения проектных задач.

Каждый из перечисленных видов диагностик проводится с периодичностью не менее, чем один раз в два года.

Основной процедурой итоговой оценки достижения метапредметных результатов является защита итогового проекта.

Методика и инструментарий мониторинга успешности освоения и применения обучающимися универсальных учебных действий.

Внутренняя оценка метапредметных результатов образовательного учреждения включает в себя формирующее и промежуточное (итоговое) оценивание.

Предметом формирующего оценивания является операциональный состав способов действия и ключевых компетентностей. Такое оценивание производится как самим обучающимся, так и учителем и осуществляет две важные функции: диагностическую и коррекционную. Цель такого оценивания увидеть проблемы и трудности в освоении способов действия и компетентностей и наметить план работы по ликвидации возникших проблем и трудностей. Для организации формирующего оценивания используется образовательное пространство предметной и разновозрастной межпредметной проектной задачи. Динамика формирования регулятивных и коммуникативных УУД отслеживается с помощью «Карта включенного наблюдения», «Листа планирования и продвижения по заданиям», Карты эксперта (для организатора); листа самооценки (для учащихся).

Оценочный лист группы № _____

Сформулируйте, какой объект вы собираетесь проектировать: _____

Вопросы и задания	Ваши действия (ответы)	Самооценка действий членов команды по 10-бальной шкале
1.Опишите то действие, с которого вы начали работу над проектной задачей		
2.Перечислите пары, на которые вы разделились, оцените, насколько верным оказался ваш выбор		
3.Кратко опишите объект, который вы собираетесь проектировать		
4. Кратко сформулируйте тренировочные задания:		
Задание № 1		
Задание № 2		
Задание № 3		
5.Сформулируйте итоговое задание		
6. Оцените, насколько вам удалось работать как единая команда.		

Лист самооценки

Номер группы _____

Название группы _____

Фамилия и имя _____

Оцени работу своей группы. Отметь вариант ответа, с которым ты согласен (согласна).

1. Все ли члены группы принимали участие в работе над проектом?

- А. Да, все работали одинаково.
- Б. Нет, работал только один.
- В. Кто-то работал больше, а кто-то меньше.

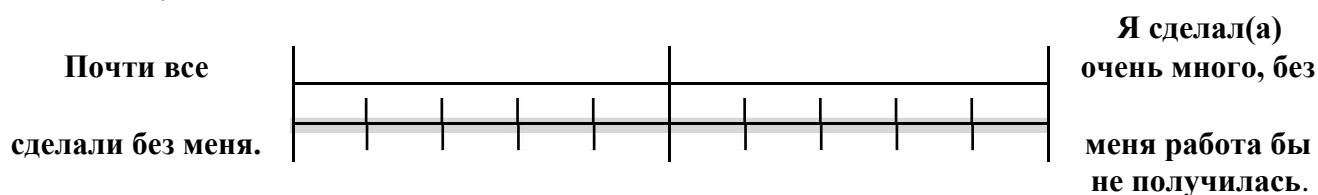
2. Дружно ли вы работали? Были ли ссоры?

- А. Работали дружно, ссор не было.
- Б. Работали дружно, спорили, но не ссорились.
- В. Очень трудно было договариваться, не всегда получалось.

3. Тебе нравится результат работы группы?

- А. Да, все получилось хорошо.
- Б. Нравится, но можно было бы сделать лучше.
- В. Нет, не нравится.

4. Оцени свой вклад в работу группы. Отметь нужное место на линейке знаком Х.



Предметом промежуточного (итогового) оценивания на конец учебного года является уровень освоения учащимися способов и средств действия, а также ключевых компетентностей. Для проведения промежуточной аттестации с целью определения уровня достижения метапредметных результатов используется комплексная работа в 5-8 классах, выполнение итогового группового проекта в 5 классе, защиты индивидуального группового проекта в 6-8 классах, портфолио.

Портфолио – это спланированная заранее индивидуальная подборка достижений учащихся.

Портфолио может быть полезно:

- как инструмент, используемый при обсуждении результатов обучения со школьниками, педагогами и родителями;
- как возможность для рефлексии школьниками собственной работы;
- для подготовки и обоснования целей будущей работы;
- как возможность рефлексии собственных изменений;
- как возможность установить связи между предыдущим и новым знанием.

КАРТА НАБЛЮДЕНИЯ

за особенностями общения и взаимодействия учеников в процессе совместного выполнения проекта

Класс ___ Группа № _____

1. НАЛИЧИЕ ЭЛЕМЕНТОВ ЦЕЛЕПОЛАГАНИЯ

Отметки в карте наблюдений ставятся в начале занятия (в первые 10 - 15 минут)

1) Отметьте верное утверждение.

<input type="checkbox"/>	0. Целеполагание отсутствует	А) уточнение темы и выбор формы представления в группе не обсуждается или Б) результаты обсуждения не зафиксированы в листе планирования
<input type="checkbox"/>	1. Целеполагание единоличное	уточнение темы и выбор формы представления осуществляется лидером группы единолично, без обсуждения с остальными членами группы
<input type="checkbox"/>	2. Целеполагание в узком кругу участников	уточнение темы и выбор формы представления осуществляется лидером группы с привлечением одного-двух участников
<input type="checkbox"/>	3. Целеполагание совместное	тема и форма представления обсуждается более, чем половиной группы (от трех до пяти-шести детей); дети вместе составляют уточняют тему и выбирают форму представления

2) Заполните таблицу 1

Таблица 1. Участие и активность в целеполагании

Ученики:							Группа в целом:
<i>поставить в каждой ячейке 0, 1, 2 или 3</i>							<i>поставить 0 или 1:</i>
0 – не участвовал(а) в выборе темы/формы работы							0 – были споры из-за лидерства в
1 – участвовал(а) в выборе темы/формы работы, но не активно							выборе темы/формы работы
2 – активно участвовал(а) в выборе темы/формы работы,							1 – споров из-за лидерства в
3 – был(а) лидером							выборе
							темы/формы работы не было
№1	№2	№3	№4	№5	№6	№7	

2. ПЛАНИРОВАНИЕ Отметки в карте наблюдений ставятся в начале занятия (в первые 10 – 15 минут)

1) Отметьте верное утверждение.

<input type="checkbox"/>	0. Планирование отсутствует	А) план работ в группе не обсуждается или Б) результаты обсуждения не зафиксированы в листе планирования
<input type="checkbox"/>	1. Планирование единоличное	план составляется лидером группы единолично, без обсуждения с остальными членами группы
<input type="checkbox"/>	2. Планирование узким кругом участников	план составляется лидером группы с привлечением одного-двух участников
<input type="checkbox"/>	3. Планирование совместное	план обсуждается более, чем половиной группы (от трех до пяти-шести детей); дети вместе составляют план

1) Заполните таблицу 2 Таблица 2. Участие и активность в планировании

Ученики: <i>поставить в каждой ячейке 0, 1, 2 или 3</i>	Группа в целом:
--	------------------------

0 – не участвовал(а) в планировании 1 – участвовал(а) в планировании, но не активно 2 – активно участвовал(а) в планировании, 3 – был(а) лидером							поставить 0 или 1: 0 – были споры из-за лидерства в планировании и 1 – споров из-за лидерства в планировании и не было
№1	№2	№3	№4	№5	№6	№7	

3. РАСПРЕДЕЛЕНИЕ ФУНКЦИЙ И ИХ ВЫПОЛНЕНИЕ

Отметки в карте

наблюдений ставятся в середине занятия (по истечении 25 – 30 мин после начала)

Отметьте верное утверждение.

<input type="checkbox"/>	0. Распределения функций не было, каждый действовал «сам по себе»
<input type="checkbox"/>	1. Часть учеников оказались вне общего дела, часть – выполняла свою часть работы
<input type="checkbox"/>	2. У каждого ученика было свое задание, свои обязанности

1) Заполните Таблицу 3

Таблица 3. Распределение функций и их выполнение

<p>Ученики: поставить в каждой ячейке 0, 1, или 2</p> <p>0 – в работе над проектом не участвовал(а) (независимо от того были или не были распределены функции)</p> <p>1 – ставится в следующих случаях: а) распределения функций не было, делал(а), что считал(а) нужным или б) распределение функций было, имел(а) своё задание, но выполнял(а) иное задание (дублировал(а) работу одноклассников, делал(а) непредусмотренное планом работ)</p> <p>2 – распределения функций было, имел(а) и выполнял(а) свою часть работы</p>							Группа в целом:
№1	№2	№3	№4	№5	№6	№7	

4) **СООТВЕТСТВИЕ ИСПОЛНЕНИЯ ПЛАНУ** *Отметки в карте наблюдений ставятся в середине занятия (по истечении 25 – 30 мин после начала)*

Заполните Таблицу 4

Примечание. Таблица 3 **НЕ ЗАПОЛНЯЕТСЯ** в случаях: **а)** если план не составлялся или **б)** если составленный план повторяет – полностью или частично – этапы, приведенные в памятке; распределение обязанностей отсутствует или сделано формально

Таблица 4. Соответствие исполнения плану

Ученики: <i>поставить в каждой ячейке 0, 1 или 2</i>	Группа
--	--------

0 – «активность» ученика не связана с планом работы группы 1 – во время исполнения отступал(а) от выполнения своей части работы, зафиксированной в плане 2 – выполнил(а) работу в соответствии с планом							В целом:
№1	№2	№3	№4	№5	№6	№7	

4. КОНТРОЛЬ ПРОДВИЖЕНИЯ ПО ЗАДАНИЮ

Отметки в карте наблюдений ставятся ближе к концу занятия (по истечении 30-35 мин) по результатам наблюдения в ходе всего занятия

1) Отметьте верное утверждение.

<input type="checkbox"/>	0. Контроль отсутствует
<input type="checkbox"/>	1. Контроль индивидуальный – каждым или отдельными членами группы только за своими действиями
<input type="checkbox"/>	2. Контроль осуществляется лидером или организатором
<input type="checkbox"/>	Контроль осуществляется различными членами группы – как за своими действиями, так 3. и за действиями партнеров

1) Заполните Таблицу 5 Таблица 5. Участие и активность в контроле

<p>Ученики: <i>поставить в каждой ячейке 0, 1, или 2</i></p> <p>0 – не участвовал(а) в контроле</p> <p>1 – контролировал(а) только свои действия</p> <p>2 – контролировал(а) и свои действия, и действия партнеров по группе</p>							Группа в целом:
№1	№2	№3	№4	№5	№6	№7	

5. ПРЕДСТАВЛЕНИЕ РЕЗУЛЬТАТОВ

Отметки в карте наблюдений ставятся в конце занятия (в последние 10 – 15 мин)

Заполните Таблицу 6

Таблица 6. Активность при презентации

<p>Ученики: <i>поставить в каждой ячейке 0, 1 или 2</i></p> <p>0– в презентации не участвовал(а)</p> <p>1– участие в презентации незначительное</p> <p>2– участие в презентации значительное</p>							Группа в целом:
№1	№2	№3	№4	№5	№6	№7	

6. КОНФЛИКТЫ И ИХ РАЗРЕШЕНИЕ

Отметки в карте наблюдений ставятся в конце занятия (в последние 5 мин) по результатам наблюдений в ходе всего занятия Заполните Таблицы 7 и 8

Если конфликтов не было, то заполняется только правая часть таблиц 8, 9.

Таблица 7. Возникновение конфликта.

Ученики: роль в возникновении конфликта	Группа в целом:
--	------------------------

<i>поставить в каждой ячейке 0, 1 или 2</i>							частота конфликтов
0 – инициатор конфликта 1 – участник конфликта 2 – в конфликт не вступает							<i>поставить 0, 1 или 2</i> 0 – очень часто 1 – иногда 2 – конфликтов не было, все работали дружно
№1	№2	№3	№4	№5	№6	№7	

Таблица 8. Разрешение (завершение) конфликта

Ученики: роль в разрешении конфликта <i>поставить в каждой ячейке 0, 1 или 2</i> 0 – пытается настоять на своем, спорит, на компромисс не идет 1 – готов уступить, избегает столкновений 2 – ведет переговоры, аргументирует свою позицию, слушает партнера, ищет оптимальное решение							Группа в целом: завершение конфликта <i>поставить 0, 1 или 2</i> 0 – ссора, общего решения нет 1 – конфликт завершен – кто-то уступил, кто-то навязал свое решение и все подчинились 2 – конфликт завершился переговорами и общим решением
№1	№2	№3	№4	№5	№6	№7	

7. ОСОБЕННОСТИ ПОВЕДЕНИЯ и КОММУНИКАЦИИ УЧЕНИКА

Отметки в карте наблюдений ставятся в конце занятия (в последние 5 мин) по результатам наблюдений в ходе всего занятия Заполните Таблицы 9, 10 и 11
Таблица 9. Активность/инициативность ученика и активность группы

Ученики: <i>поставить в каждой ячейке 0, 1 или 2</i> 0 – не проявляет активности 1 – активен(активна), но инициативы не проявляет 2 – активен (активна), проявляет инициативу							Группа в целом:
№1	№2	№3	№4	№5	№6	№7	

Таблица 10. Ориентация на партнера и согласованность позиций (децентрация) группы

Ученики: <i>поставить в каждой ячейке 0 или 1</i> 0 – не слушает, перебивает, не учитывает мнения партнера 1 – прислушивается к партнеру, старается учесть его позиции, если считает верной							Группа в целом:
№1	№2	№3	№4	№5	№6	№7	

Таблица 11. Лидерство

Ученики: <i>поставить в каждой ячейке 0, 1 или 2</i> 0 – стремления к лидерству не проявляет, довольствуется	Группа в целом: <i>поставить 0, 1 или 2</i>
---	---

ролью «ведомого» 1 – проявляет стремление к лидерству, в команде работать не умеет 2 – проявляет стремление к лидерству, умеет работать в команде «на вторых ролях»							– в группе была борьба за лидерство, которая негативно повлияла на результат 1 – явных лидеров не было – был признанный лидер/лидеры, их работа позволила группе добиться хорошего результата
№1	№2	№3	№4	№5	№6	№7	

ПРОБЛЕМЫ, ВОЗНИКШИЕ В ПРОЦЕССЕ ВЫПОЛНЕНИЯ ПРОЕКТА ПРИ НАБЛЮДЕНИИ ЗА УЧАЩИМИСЯ _____

Оценка смыслового чтения и умений работать с текстом

Для организации промежуточного оценивания используется оценка смыслового чтения и умения работать с информацией используются комплексные работы. Критерии оценки данной группы метапредметных результатов:

Описание группы проверяемых умений	Проверяемое умение
Общее понимание текста, ориентация в тексте	Формулировать выводы на основе сравнительного анализа
	Находить информацию в тексте
Глубокое и детальное понимание содержания и формы текста	Распознавать фигуру на основе описания из текста и обосновывать свой выбор
	Сопоставлять тексты для нахождения ответа на поставленный вопрос
	Интерпретировать смысл фразы по контексту
Использование информации из текста для различных целей	Использовать информацию из текста для решения задачи и обосновать решение
	Формулировать выводы о достоверности суждений на основе анализа и обобщения информации, заданной в вербальном тексте и рисунках.
	Использовать информацию из текста и графического схематического изображения для объяснения явлений, ее связанных с текстом

2.2. Программы учебных предметов, курсов Основное содержание учебных предметов

Русский язык.

5 класс.

Глава 1. Наш родной язык.

О языке и речи. Выражение «родной язык». Язык – важнейший инструмент общения между людьми. Речь – это язык в действии.

Система языка.

Повторение изученного в 1 - 4 классах. Звуки и буквы. Состав слова. Имя существительное как часть речи. Имя прилагательное как часть речи. Местоимение. Глагол как часть речи.

Словосочетание и предложение. **Контрольная работа.** Диктант.

Правописание. Произношение и правописание. Орфограмма. Место орфограмм в словах.

Правописание проверяемых и непроверяемых гласных в корне слова. Правописание проверяемых глухих и звонких согласных в корне слова. Непроверяемые согласные в корне слова. Двойные согласные в корне слова. Непроизносимые согласные.

Текст. Признаки текста.

Язык и культура. Культура речи как признак культурного человека.

Повторение.

Глава 2. На каком языке мы говорим.

О языке и речи. Понятие общенародного русского языка. Русский литературный язык как главная разновидность общенародного языка. Система русского литературного языка.

Лингвистика. Единицы языка.

Система языка.

Фонетика. Фонетика как раздел науки о языке. Звук как единица языка. Звуки речи; гласные и согласные звуки. Ударение в слове. Гласные ударные и безударные. Твердые и мягкие согласные. Твердые и мягкие согласные, не имеющие парных звуков. Звонкие и глухие согласные. Сонорные согласные. Шипящие и *ц*. Сильные и слабые позиции звуков. Фонетический разбор слова. Орфоэпические словари.

Графика. Графика как раздел науки о языке. Обозначение звуков речи на письме; алфавит.

Рукописные и печатные буквы; прописные и строчные. Каллиграфия.

Звуковое значение букв *е, ё, ю, я*. Обозначение мягкости согласных. Мягкий знак для обозначения мягкости согласных. Фонетический разбор слова.

Правописание. Гласные после шипящих и *ц*. Буквы *а, у, и* после шипящих. Буквы *а, у, и, ы* после *ц*. Буква *ь* как знак мягкости. Буква *ь* после шипящих. Разделительные *ь* и *ъ*. Прописные и строчные буквы. Собственные имена людей. Географические названия.

Текст. Тема и основная мысль текста.

Язык и культура. Нормы русского литературного языка. Орфоэпические нормы. Орфоэпический словарь.

Повторение. Диктант с грамматическим заданием.

Глава 3. Как язык служит для общения.

О языке и речи. Разговорная и книжная речь как разновидности литературного языка. Речевая ситуация.

Система языка.

Морфемика Морфемика как раздел науки о языке. Морфема как минимальная значимая часть слов. Изменение и образование слов. Однокоренные слова. Основа и окончание в самостоятельных словах. Нулевое окончание. Роль окончаний в словах. Корень, суффикс, приставка; их назначение в слове. Чередование гласных и согласных в слове. Варианты морфем.

Словообразование. Образование слов с помощью приставок, суффиксов, способом сложения. Морфемный разбор слов. Морфемные словари.

Правописание. Правописание чередующихся гласных *о* и *а* в корнях-зар- зор-, -гар-гор-, -лож-лаг-, -рос-раст-раш-, -скак-скач-. Правописание гласных и согласных в приставках; буквы *з* и *с* на конце приставок.

Текст. Строение текста. План текста. Тезисный план. Вопросный план.

Язык и культура. Речевой этикет.

Повторение. Контрольная работа по теме «Чередование гласных

Глава 4. В чем заключается богатство языка.

О языке и речи.

Разновидности русского языка. Стили литературного языка. Три стиля книжного языка: научный, деловой и публицистический.

Система языка.

Лексикология. Лексика как раздел науки о языке. Слово как единица языка. Слово и его лексическое значение. Многозначные и однозначные слова. Прямое и переносное значение слов. Омонимы. Виды омонимов. Синонимы. Антонимы. Толковые словари.

Фразеология. Фразеологизмы. Словари русского языка. Лингвистические словари.

Правописание. Буквы *о* и *ё* после шипящих в корне. Гласные буквы *и* и *ы* в корне после приставок.

Текст. Типы речи. Повествование. Рассуждение. Описание. **Обучение сочинению**

Язык и культура. Лексическое богатство языка и культура речи. Культура речи как часть общей культуры человека.

Повторение.

Глава 5. Как в языке выражаются отношения людей.

О языке и речи. Диалогическая и монологическая речь.

Система языка.

Синтаксис. Основные синтаксические понятия (единицы): словосочетание, предложение, текст. Пунктуация как раздел науки о языке.

Словосочетание: главное и зависимое слово в словосочетании.

Предложение. Простое предложение; виды простых предложений по цели высказывания: повествовательные, вопросительные и побудительные. Восклицательные и невосклицательные предложения. Знаки препинания: знаки завершения (в конце предложения), выделения, разделения (повторение).

Грамматическая основа предложения. Главные члены предложения, второстепенные члены предложения: дополнение, определение, обстоятельство.

Нераспространенные и распространенные предложения (с двумя главными членами).

Предложения с однородными членами, не связанными союзами, а также связанными союзами *а*, *но* и одиночным союзом *и*.

Предложения с обращениями и вводными словами.

Сложное предложение. Наличие двух и более грамматических основ как признак сложного предложения. Способы передачи чужой речи.

Правописание. Запятая между однородными членами без союзов и с союзами *а*, *но*, *и*. Обобщающие слова перед однородными членами. Двоеточие после обобщающего слова.

Тире перед обобщающим словом. Синтаксический разбор словосочетания и предложения.

Обращение, знаки препинания при обращении. Вводные слова и словосочетания. Запятая между простыми предложениями в сложном предложении перед *и*, *а*, *но*, *чтобы*, *потому что*, *когда*, *который*, *что*, *если*.

Прямая речь после слов автора и перед ними; знаки препинания при прямой речи.

Текст. Повествование. Рассказ. Завязка, кульминация, развязка.

Язык и культура. Формы обращения и речевой этикет.

Повторение. Контрольный диктант по теме «Синтаксис

Глава 6. Чем различаются устная и письменная речь

О языке и речи. Речь устная и письменная.

Система языка.

Морфология. Части речи.

Имя существительное Имя существительное как часть речи. Синтаксическая роль имени существительного в предложении.

Существительные одушевленные и неодушевленные (повторение). Существительные собственные и нарицательные. Род существительных. Три склонения имен существительных: изменение существительных по падежам и числам.

Существительные, имеющие форму только единственного или только множественного числа. Морфологический разбор слов.

Правописание. Большая буква в географических названиях, в названиях улиц и площадей, в названиях исторических событий. Большая буква в названиях книг, газет, журналов, картин и кинофильмов, спектаклей, литературных и музыкальных произведений; выделение этих названий кавычками. Ъ после шипящих на конце имен существительных. Правописание гласных в падежных окончаниях имен существительных. Гласные в суффиксах имен существительных –ек- и –ик-.

Буквы о и е после шипящих и ц в окончаниях существительных. Склонение существительных на -ия, -ий, -ие. Слитное и раздельное написание не с существительными.

Текст. Типы речи: рассуждение.

Язык и культура. Грамматические нормы.

Повторение

Глава 7. Что такое современный язык.

О языке и речи. Современный русский литературный язык.

Система языка.

Имя прилагательное Имя прилагательное как часть речи. Синтаксическая роль имени прилагательного в предложении. Разряды имен прилагательных по значению: качественные, относительные, притяжательные. Полные и краткие прилагательные. Формы степеней сравнения прилагательных. Склонение прилагательных. Морфологический разбор прилагательных.

Правописание. Слитное и раздельное написание не с прилагательными. Буквы о и е после шипящих и ц. Правописание н и nn в прилагательных. Правописание гласных в падежных окончаниях прилагательных с основой на шипящую. Неупотребление буквы ь на конце кратких прилагательных с основой на шипящую. Правописание суффикса –ск- и –к-.

Текст. Типы речи: описание предмета. **Диктант.**

Язык и культура. Употребление имен прилагательных в речи.

Повторение.

Глава 8. Как язык объединяет народы.

О языке и речи. Русский язык – государственный язык РФ.

Система языка.

Глагол Глагол как часть речи. Синтаксическая роль глагола в предложении. Неопределенная форма глагола (инфинитив на -ть(-ться), -ти (-тись), -чь (-чься). Совершенный и несовершенный вид глагола; I и II спряжение. Переходные и непереходные глаголы. Возвратные и невозвратные глаголы. Наклонения глаголов. Безличные глаголы. Морфологический разбор глагола.

Правописание. Правописание -ться и -чь (-чься) в неопределенной форме (повторение).

Правописание гласных в безударных личных окончаниях глаголов. Правописание чередующихся гласных е и и в корнях глаголов -

Бер-бир-, -дер-дир-, -мер- -мир-, -пер- -пир-, -тер -тир-, -стел—стил-. Правописание не с глаголами.

Текст. Типы речи: описание состояния.

Язык и культура. Употребление глаголов в речи.

Повторение. Итоговая работа (тестирование)

6 класс.

1. Язык. Речь. Общение.

Русский язык – один из развитых языков мира.

2. Повторение изученного в 5 классе.

Фонетика. Фонетический разбор слова. Орфоэпия. Морфемы в слове. Орфограммы в приставках и в корнях слов. **Проверочная работа по темам «Фонетика. Орфоэпия. Морфемика».** Части речи. Морфологический разбор слова. Словосочетание. Простое предложение. Знаки препинания в конце и внутри простого предложения. Сложное

предложение. Запятые в сложном предложении. Синтаксический разбор предложения. Прямая речь и диалог. **Контрольная работа по теме «Повторение изученного в 5 классе».**

3. Текст.

Текст, его особенности. Тема и основная мысль текста. Заглавие текста. Начальные и конечные предложения текста. Ключевые слова. Основные признаки текста. Текст и стили речи. Официально-деловой стиль речи.

4. Лексика. Культура речи.)

Слово и его лексическое значение. **Развитие речи.** Устное описание картины А. М. Герасимова «После дождя» («Мокрая терраса»). Общеупотребительные слова. Профессионализмы. Диалектизмы. **Развитие речи.** Сжатое изложение. Исконно русские и заимствованные слова. Новые слова (неологизмы). Устаревшие слова. Словари. **Контрольная работа по теме «Лексика».**

5. Фразеология. Культура речи.

Фразеологизмы. Источники фразеологизмов. **Контрольная работа по теме «Фразеология. Культура речи».**

6. Словообразование. Орфография. Культура речи.

Морфемика и словообразование. Основные способы образования слов в русском языке. Основные способы образования слов в русском языке. **Развитие речи.** Устное описание помещения. Практикум по словообразованию. Этимология слов. **Развитие речи.** Пересказ текста по плану. **Развитие речи.** Систематизация материалов к сочинению. Сложный план. **Развитие речи.** Устное сочинение на основе сложного плана по описанию помещения. Буквы А и О в корнях КАС и КОС. Буквы А и О в корнях ГАР и ГОР. Буквы А и О в корнях ЗАР и ЗОР. Буквы Ы и И после приставок. Гласные в приставках ПРЕ и ПРИ. Соединительные О и Е в сложных словах. Сложносокращённые слова. **Развитие речи.** Устное сочинение по картине Т. Н. Яблонской «Утро». Морфемный и словообразовательный разбор слова (практикум). **Контрольная работа по теме «Словообразование. Орфография. Культура речи».**

7. Имя существительное.

Повторение изученного в 5 классе. Разносклоняемые имена существительные. Буква Е в суффиксе ЕН существительных на МЯ. Русские имена. Несклоняемые имена существительные. Род несклоняемых имён существительных. Имена существительных общего рода. Морфологический разбор имени существительного. НЕ с существительными. Буквы Ч и Щ в суффиксах существительных ЧИК и ЩИК. Гласные в суффиксах существительных ЕК и ИК. Гласные О и Е после шипящих в суффиксах существительных. **Контрольная работа по теме «Имя существительное» . Развитие речи.** Устное сочинение по теме «Описание впечатлений».

.8. Имя прилагательное.

Повторение изученного в 5 классе. **Развитие речи.** Степени сравнения имён прилагательных. Разряды имён прилагательных. Качественные прилагательные. **Развитие речи.** Устное сочинение по описанию местности Относительные прилагательные. Притяжательные прилагательные. Морфологический разбор имени прилагательного. НЕ с прилагательными. Буквы О и Е после шипящих и Ц в суффиксах прилагательных. Одна и две буквы Н в суффиксах прилагательных. **Развитие речи.** Устное сочинение по описанию игрушки (упражнение 375). Различия на письме суффиксов прилагательных К и СК. Дефисное и слитное написание сложных прилагательных. **Контрольная работа по теме «Имя прилагательное».**

9. Имя числительное.

Имя числительное как часть речи. Простые и составные числительные. Мягкий знак на конце и в середине числительных. Порядковые числительные. Разряды количественных числительных. Числительные, обозначающие целые числа. Дробные числительные. Собирательные числительные. Употребление числительных в речи. Морфологический разбор имени числительного. **Контрольная работа по теме «Имя числительное».**

10. Местоимение.

Местоимение как часть речи. Личные местоимения. Возвратное местоимение СЕБЯ.

Вопросительные и относительные местоимения. Неопределённые местоимения. Отрицательные местоимения. Притяжательные местоимения. Указательные местоимения. **Развитие речи.** **Текст. План текста.** Сочинение по картине Е.В. Сыромятниковой «Первые зрители» Определительные местоимения. Местоимения и другие части речи. Морфологический разбор местоимения. **Контрольная работа по теме «Местоимение».**

11. Глагол.

Повторение изученного в 5 классе. **Развитие речи.** Сочинение по рисункам и данному началу Повторение: способы образования глаголов. Разноспрягаемые глаголы. Глаголы переходные и непереходные. Наклонение глагола. Изъявительное наклонение. **Развитие речи.** Изложение. Условное наклонение. Повелительное наклонение. Употребление наклонений. Безличные глаголы. Морфологический разбор глагола. Правописание гласных в суффиксах глаголов. . **Контрольная работа по теме «Глагол».**

12. Повторение и систематизация изученного в 5-6 классах.

Итоговая контрольная работа. Пунктуация. Лексика. Фразеология. Словообразование. Морфология. Синтаксис.

7 класс

Русский язык как развивающееся явление .

Повторение изученного в 5 – 6 классах .

Синтаксис. Синтаксический разбор. Пунктуация. Пунктуационный разбор. Лексика и фразеология. Фонетика и орфография. Словообразование и орфография. Морфология и орфография.

Контрольная работа. Входной контрольный диктант №1. **Развитие речи.** . Текст. Стили литературного языка. Диалог. Виды диалогов. Составление диалогов. Публицистический стиль. **Морфология и орфография. Культура речи**

Причастие

Причастие как часть речи. Синтаксическая роль причастий в предложении. Действительные и страдательные причастия. Полные и краткие страдательные причастия. Причастный оборот; выделение запятыми причастного оборота. Склонение полных причастий и правописание гласных в падежных окончаниях причастий. Образование действительных и страдательных причастий настоящего и прошедшего времени Не с причастиями. Правописание гласных в суффиксах действительных и страдательных причастий. Одна и две буквы н в суффиксах полных причастий и прилагательных, образованных от глаголов. Одна буква н в кратких причастиях.

Развитие речи. .Сочинение описание внешности человека. Выборочное изложение. Конструирование текста. **Контрольная работа.** Контрольный диктант №2 с грамматическим заданием.

Деепричастие .

Деепричастие как часть речи Глагольные и наречные свойства деепричастия. Синтаксическая роль деепричастий в предложении. Textoобразующая роль деепричастий. Деепричастный оборот; знаки препинания при деепричастном обороте. Выделение одиночного деепричастия запятыми (ознакомление). Деепричастия совершенного и несовершенного вида и их образование. Не с деепричастиями.

Развитие речи. Сочинение по картине. **Контрольная работа.** Контрольный диктант №3

Наречие.

Наречие как часть речи. Синтаксическая роль наречий в предложении. Степени сравнения наречий и их образование. Textoобразующая роль наречий. Словообразование наречий. Правописание не с наречиями на -о и -е; не- и ни- в наречиях. Одна и две буквы н в наречиях на -о и -е. Буквы о и е после шипящих на конце наречий. Суффиксы -о и -а на конце наречий. Дефис между частями слова в наречиях. Слитные и отдельные написания наречий. Буква ь после шипящих на конце наречий.

Уметь правильно ставить ударение в наречиях, использовать в речи наречия-синонимы и антонимы.

Развитие речи. Творческое задание по картине. Сочинение-рассуждение. Сложный план. Контрольное сочинение. Учебно-научная речь. Отзыв. Учебный доклад. **Контрольная работа. Контрольный диктант №4.** Контрольное тестирование **Категория состояния .**

Категория состояния как часть речи. Ее отличие от наречий. Синтаксическая роль слов категории состояния.

Развитие речи. Контрольное сжатое изложение текста с описанием состояния природы.

Служебные части речи

Предлог .

Предлог как служебная часть речи. Синтаксическая роль предлогов в предложении. Непроизводные и производные предлоги. Простые и составные предлоги. Textoобразующая роль предлогов. Слитные и раздельные написания предлогов (в течение, ввиду, вследствие и др.). Дефис в предлогах из-за, из-под.

Развитие речи. Текст. Стили речи. Впечатление от картины. **Контрольная работа.** Контрольное тестирование. Контрольный диктант (№4)

Союз .

Союз как служебная часть речи. Синтаксическая роль союзов в предложении. Простые и составные союзы. Союзы сочинительные и подчинительные; сочинительные союзы - соединительные, разделительные и противительные. Употребление сочинительных союзов в простом и сложном предложениях; употребление подчинительных союзов в сложном предложении. Textoобразующая роль союзов. Слитные и раздельные написания союзов. Отличие на письме союзов зато, тоже, чтобы от местоимений с предлогом и частицами и союза также от наречия так с частицей же.

Развитие речи. Употребление союзов в художественной речи. Сочинение-рассуждение о книге. **Контрольная работа.** Контрольное тестирование. Контрольная работа

Частица .

Частица как служебная часть речи. Синтаксическая роль частиц' в предложении. Формообразующие и смысловые частицы. Textoобразующая роль частиц. Различение на письме частиц не и ни. Правописание не и ни с различными частями речи.

Уметь выразительно читать предложения с модальными частицами.

Развитие речи. Сочинение по картине. Сочинение-рассказ по данному сюжету.

Междометие. Звукоподражательные слова .

Междометие как часть речи. Синтаксическая роль междометий в предложении. Звукоподражательные слова и их отличие от междометий. Дефис в междометиях. Интонационное выделение междометий. Запятая и восклицательный знак при междометиях. **Уметь** выразительно читать предложения с междометиями.

Повторение и систематизация изученного в 5-7 классах.

Разделы науки о языке. Текст. Стили речи. Фонетика. Графика. Лексика и фразеология. Морфология. Орфография. Синтаксис. Пунктуация.

Контрольная работа. Итоговый контрольный диктант.

8 класс.

Введение .

Повторение изученного в 5 – 7 классах .

Пунктуация и орфография. Знаки препинания, знаки завершения, разделения, выделения. Знаки препинания в сложном предложении. Буквы *н - nn* в суффиксах прилагательных, причастий и наречий. Слитное и раздельное написание *не* с различными частями речи. **Развитие**

речи. Изложение. **Развитие речи.** Сочинение

Синтаксис. Пунктуация. Культура речи .

Основные единицы синтаксиса. Текст как единица синтаксиса. Предложение как единица синтаксиса. Словосочетание как единица синтаксиса. Виды словосочетаний. Синтаксические связи слов в словосочетаниях. Синтаксический разбор словосочетаний. **Развитие**

речи. Сжатое изложение

Простое предложение .

Грамматическая (предикативная) основа предложения. Порядок слов в предложении. Интонация. **Развитие речи.** Описание памятника культуры.

Двусоставные предложения

Главные члены предложения

Подлежащее. Сказуемое. Простое глагольное сказуемое. Составное глагольное сказуемое. Составное именное сказуемое. Тире между подлежащим и сказуемым. **Развитие речи.** Сочинение.

Второстепенные члены предложения

Роль второстепенных членов предложения. Дополнение. Определение. Приложение. Знаки препинания при нем. обстоятельство. Синтаксический разбор двусоставного предложения. Характеристика человека. Повторение. **Развитие речи.** Изложение

Односоставные предложения

Главный член односоставного предложения. Назывные предложения. Определенно-личные предложения. Неопределенно-личные предложения. Инструкция. Безличные предложения. Рассуждение. Неполные предложения. Синтаксический разбор односоставного предложения. Повторение. **Развитие речи.** Сочинение –рассуждение. **Развитие речи.** Изложение с творческим заданием.

Простое осложненное предложение

Однородные члены предложения

Понятие об однородных членах. Однородные члены, связанные только перечислительной интонацией, и пунктуация при них. Однородные и неоднородные определения. Однородные члены, связанные сочинительными союзами, и пунктуация при них. Обобщающие слова при однородных членах и знаки препинания при них. Синтаксический разбор предложения с однородными членами. Пунктуационный разбор предложения с однородными членами.

Повторение. **Развитие речи.** Изложение, основанное на сравнительной характеристике.

Развитие речи. Сочинение, основанное на сравнительной характеристике

Обособленные члены предложения

Понятие об обособленности. Обособленные определения. Выделительные знаки препинания при них. Обособленные приложения. Выделительные знаки препинания при них.

Обособленные уточняющие члены предложения. Выделительные знаки препинания при них.

Обособленные обстоятельства. **Развитие речи.** Рассуждение на дискуссионную тему.

Развитие речи. Изложение с элементами сочинения.

Слова, грамматически не связанные с членами предложения

Обращение

Назначение обращения. Распространенные обращения. Выделительные знаки препинания при обращении. Употребление обращений.

Вводные и вставные конструкции

Вводные конструкции. Группы вводных слов и вводных сочетаний слов по значению.

Выделительные знаки препинания при вводных словах, вводных сочетаниях слов и вводных предложениях. Вставные слова, словосочетания и предложения. Междометия в предложении.

Синтаксический и пунктуационный разбор предложений со словами, словосочетаниями и предложениями, грамматически не связанными с членами предложения. Повторение. **Развитие речи.**

Составление текста с вводными словами и вводными предложениями. **Развитие речи.**

Моделирование публичного выступления с использованием вставных конструкций.

Чужая речь

Понятие о чужой речи. Комментирующая часть.

Прямая и косвенная речь. Косвенная речь. Прямая часть. Диалог. Рассказ. Цитата. Повторение.

Развитие речи. Сжатое изложение

Повторение и систематизация изученного в 8 классе

Синтаксис и морфология. Синтаксис и пунктуация. Синтаксис и культура речи. Синтаксис и орфография.

9 класс.

Международное значение русского языка

Повторение изученного в 5 – 8 классах

Устная и письменная речь. Монолог и диалог. Стили языка. Простое предложение и его грамматическая основа. Предложения с обособленными членами. Обращения, вводные слова и вставные конструкции, знаки препинания при них.

Контрольный диктант с грамматическим заданием

Сложное предложение. Культура речи

Понятие о сложном предложении. Союзные и бессоюзные сложные предложения. Разделительные и выделительные знаки препинания между частями сложного предложения.

Способы сжатия текста.

Сложносочиненные предложения

Сложносочиненное предложение и его особенности. Сложносочиненные предложения с союзами (соединительными, противительными, разделительными). Разделительные знаки препинания между частями сложносочиненного предложения. Синтаксические синонимы сложносочиненных предложений, их текстообразующая роль. Авторское употребление знаков препинания.

Умение интонационно правильно произносить сложносочиненные предложения.

Развитие речи. Сжатое изложение (по материалам ОГЭ), тест в формате ОГЭ по теме «Сложносочиненные предложения»

Сложноподчиненные предложения

Сложноподчиненное предложение и его особенности. Главное и придаточные предложения. Союзы и союзные слова как средство связи придаточного с главным. Указательные слова в главном предложении. Место придаточного предложения по отношению к главному. Разделительные знаки препинания, между главным и придаточным предложениями. Виды придаточных предложений.

Типичные речевые сферы применения сложноподчиненных предложений.

Сложноподчиненные предложения с несколькими придаточными; знаки препинания в них.

Синтаксические синонимы сложноподчиненных предложений, их текстообразующая роль.

Умение использовать в речи сложноподчиненные предложения и простые с обособленными второстепенными членами как синтаксические синонимы.

Развитие речи. Контрольное сжатое изложение (по материалам ОГЭ), сочинение по данному началу (на основе картины В. П. Фельдмана «Родина»), деловые документы (автобиография, заявление), тест в формате ОГЭ по теме «Сложноподчиненные предложения».

Бессоюзные сложные предложения

Бессоюзное сложное предложение и его особенности. Смысловые взаимоотношения между частями бессоюзного сложного предложения. Разделительные знаки препинания в бессоюзном сложном предложении.

Синтаксические синонимы бессоюзных сложных предложений, их текстообразующая роль.

Умение передавать с помощью интонации различные смысловые отношения между частями бессоюзного сложного предложения. Умение пользоваться синонимическими союзными и бессоюзными сложными предложениями.

Развитие умений создавать высказывание на лингвистическую тему.

Развитие речи. Сочинение-отзыв по картине Н. М. Ромадина «Село Хмелевка» (из серии «Волга – русская река»)

Сложные предложения с различными видами связи

Различные виды сложных предложений с союзной и бессоюзной связью; разделительные знаки препинания в них. Сочетание знаков препинания.

Умение правильно употреблять в речи сложные предложения с различными видами связи.

Развитие речи. Публичная речь в виде рассуждения на лингвистическую тему. Контрольное сочинение-рассуждение по данному тексту (по материалам ОГЭ)

Общие сведения о языке (3ч)

Контрольный диктант с грамматическим заданием

Повторение и систематизация изученного в 5 – 9 классах

Фонетика. Графика. Лексика. Фразеология. Грамматика и орфография. Морфемика. Словообразование. Морфология.

Литература

5 класс

Введение

Писатели о роли книги в жизни человека и общества. Книга как духовное завещание одного поколения другому. Структурные элементы книги (обложка, титул, форзац, сноски, оглавление); создатели книги (автор, художник, редактор, корректор и др.). Учебник литературы и работа с ним.

УСТНОЕ НАРОДНОЕ ТВОРЧЕСТВО

Фольклор — коллективное устное народное творчество. Преображение действительности в духе народных идеалов. Вариативная природа фольклора. Исполнители фольклорных произведений. Коллективное и индивидуальное в фольклоре. Малые жанры фольклора. Детский фольклор (колыбельные песни, пестушки, приговорки, скороговорки, загадки — повторение).

Теория литературы. Фольклор. Устное народное творчество (развитие представлений).

Региональное содержание. Русский Север – сокровищница фольклора.

Русские народные сказки

Сказки как вид народной прозы. Сказки о животных, волшебные, бытовые (анекдотические, новеллистические). Нравственное и эстетическое содержание сказок. Сказители. Собиратели сказок.

«*Царевна-лягушка*». Народная мораль в характере и поступках героев. Образ невесты-волшебницы. «Величественная простота, презрение к позе, мягкая гордость собою, недюжинный ум и глубокое, полное неиссякаемой любви сердце, спокойная готовность жертвовать собою ради торжества своей мечты — вот духовные данные Василисы Премудрой...» (М. Горький). Иван-царевич — победитель житейских невзгод. Животные-помощники. Особая роль чудесных противников — Бабы-яги, Кощея Бессмертного. Светлый и тёмный мир волшебной сказки. Народная мораль в сказке: добро торжествует, зло наказывается. Поэтика волшебной сказки. Связь сказочных формул с древними мифами. Изобразительный характер формул волшебной сказки. Фантастика в волшебной сказке.

«*Иван — крестьянский сын и чудо-юдо*». Волшебная богатырская сказка героического содержания. Тема мирного труда и защиты родной земли. Иван — крестьянский сын как выразитель основной мысли сказки. Нравственное превосходство главного героя. Герои сказки в оценке автора-народа. Особенности сюжета.

«*Журавль и цапля*», «*Солдатская шинель*» — народные представления о справедливости, добре и зле в сказках о животных и бытовых сказках.

Теория литературы. Сказка как повествовательный жанр фольклора. Виды сказок (закрепление представлений). Постоянные эпитеты. Гипербола (начальное представление). Сказочные формулы. Вариативность народных сказок (начальные представления). Сравнение.

Региональное содержание.

Сказки. Северные варианты народных сказок. М.Д. Кривополенова. Сказки «Горшенья», «Лихо мыть», «Дурень», «Сказка про старуху и бычка»

ИЗ ДРЕВНЕРУССКОЙ ЛИТЕРАТУРЫ

Начало письменности у восточных славян и возникновение древнерусской литературы. Культурные и литературные связи Руси с Византией. Древнехристианская книжность на Руси (обзор).

«*Повесть временных лет*» как литературный памятник. «*Подвиг отрока-киевлянина и хитрость воеводы Претича*». Отзвуки фольклора в летописи. Герои старинных «*Повестей...*» и их подвиги во имя мира на родной земле.

Теория литературы. Летопись (начальные представления).

ИЗ ЛИТЕРАТУРЫ XVIII ВЕКА

Михаил Васильевич Ломоносов. Краткий рассказ о жизни писателя (детство и годы учения, начало литературной деятельности). Ломоносов — учёный, поэт, художник, гражданин. «Случились вместе два Астронома в пиру...» — научные истины в поэтической форме. Юмор стихотворения.

Теория литературы. Роды литературы: эпос, лирика, драма. Жанры литературы (начальные представления).

Региональное содержание.

Беломорский Север – родина М.В. Ломоносова.

ИЗ РУССКОЙ ЛИТЕРАТУРЫ XIX ВЕКА

Русские басни

Жанр басни. Истоки басенного жанра (Эзоп, Лафонтен, русские баснописцы XVIII века: А. П. Сумароков, И. И. Дмитриев) (обзор).

Иван Андреевич Крылов. Краткий рассказ о баснописце (детство, начало литературной деятельности) .«*Ворона и Лисица*», «*Волк и Ягнёнок*», «*Свинья под Дубом*» (на выбор). Осмеяние пороков — грубой силы, жадности, неблагодарности, хитрости и т. д. «*Волк на псарне*» — отражение исторических событий в басне; патриотическая позиция автора. Аллегория как форма иносказания и средство раскрытия определённых свойств человека. Поучительный характер басен. Своеобразие языка басен И. А. Крылова.

Теория литературы. Басня (развитие представлений), аллегория (начальные представления). Понятие об эзоповом языке.

Василий Андреевич Жуковский. Краткий рассказ о поэте (детство и начало творчества, Жуковский-сказочник).

«*Спящая царевна*». Сходные и различные черты сказки Жуковского и народной сказки. Особенности сюжета. Различие героев литературной и фольклорной сказки.

«*Кубок*». Благородство и жестокость. Герои баллады.

Теория литературы. Баллада (начальные представления).

Александр Сергеевич Пушкин. Краткий рассказ о жизни поэта (детство, годы учения).

Стихотворение «*Няне*» — поэтизация образа няни; мотивы одиночества и грусти, скрашиваемые любовью няни, её сказками и песнями.

«*У лукоморья дуб зелёный...*». Пролог к поэме «*Руслан и Людмила*» — собирательная картина сюжетов, образов и событий народных сказок, мотивы и сюжеты пушкинского произведения.

«*Сказка о мёртвой царевне и о семи богатырях*» — её истоки (сопоставление с русскими народными сказками, сказкой Жуковского «*Спящая царевна*», со сказками братьев Гримм; «бродячие сюжеты»). Противостояние добрых и злых сил в сказке. Царица и царевна, мачеха и падчерица. Помощники царевны. Елисей и богатыри. Сокол. Сходство и различие литературной пушкинской сказки и сказки народной. Народная мораль, нравственность — красота внешняя и внутренняя, победа добра над злом, гармоничность положительных героев. Поэтичность, музыкальность пушкинской сказки.

Теория литературы. Лирическое послание (начальные представления). Пролог (начальные представления).

Русская литературная сказка XIX века

Антоний Погорельский. «Чёрная курица, или Подземные жители». Сказочно-условное, фантастическое и достоверно-реальное в литературной сказке. Нравоучительное содержание и причудливый сюжет произведения.

Пётр Павлович Ершов. «Конёк-Горбунок». (Для внеклассного чтения.) Соединение сказочно-фантастических ситуаций, художественного вымысла с реалистической правдивостью, с верным изображением картин народного быта, народный юмор, красочность и яркость языка.

Всеволод Михайлович Гаршин. «Attalea Princeps». (Для внеклассного чтения.) Героическое и обыденное в сказке. Трагический финал и жизнеутверждающий пафос произведения.

Теория литературы. Литературная сказка (начальные представления). Стихотворная и прозаическая речь. Ритм, рифма, способы рифмовки. «Бродячие сюжеты» сказок разных народов.

Михаил Юрьевич Лермонтов. Краткий рассказ о поэте (детство и начало литературной деятельности, интерес к истории России).

«Бородино» — отклик на 25-летнюю годовщину Бородинского сражения (1837). Историческая основа стихотворения. Воспроизведение исторического события устами рядового участника сражения. Мастерство Лермонтова в создании батальных сцен. Сочетание разговорных интонаций с высоким патриотическим пафосом стихотворения.

Теория литературы. Сравнение, гипербола, эпитет (развитие представлений), метафора, звукопись, аллитерация (начальные представления).

Николай Васильевич Гоголь. Краткий рассказ о писателе (детство, годы учения, начало литературной деятельности).

«Заколдованное место» — повесть из книги «Вечера на хуторе близ Диканьки». Поэтизация народной жизни, народных преданий, сочетание светлого и мрачного, комического и лирического, реального и фантастического.

«Ночь перед Рождеством». (Для внеклассного чтения.) Поэтические картины народной жизни (праздники, обряды, гулянья). Герои повести. Фольклорные мотивы в создании образов героев. Изображение конфликта тёмных и светлых сил.

Теория литературы. Фантастика (развитие представлений). Юмор (развитие представлений).

Николай Алексеевич Некрасов. Краткий рассказ о поэте (детство и начало литературной деятельности).

Стихотворение «Крестьянские дети». Картины вольной жизни крестьянских детей, их забавы, приобщение к труду взрослых. Мир детства — короткая пора в жизни крестьянина. Речевая характеристика персонажей.

«Есть женщины в русских селеньях...» (отрывок из поэмы «Мороз, Красный нос»). Поэтический образ русской женщины.

«На Волге». Картины природы. Раздумья поэта о судьбе народа. Вера в потенциальные силы народа, лучшую его судьбу. (Для внеклассного чтения.)

Теория литературы. Эпитет (развитие представлений).

Иван Сергеевич Тургенев. Краткий рассказ о писателе (детство и начало литературной деятельности).

«Муму». Реальная основа повести. Повествование о жизни в эпоху крепостного права. Духовные и нравственные качества Герасима: сила, достоинство, сострадание к окружающим, великодушие, трудолюбие. Немота главного героя — символ немого протеста крепостного человека.

Теория литературы. Портрет, пейзаж (развитие представлений). Литературный герой (развитие представлений).

Афанасий Афанасьевич Фет. Краткий рассказ о поэте. Стихотворение «Весенний дождь» — радостная, яркая, полная движения картина весенней природы. Краски, звуки, запахи как воплощение красоты жизни.

Лев Николаевич Толстой. Краткий рассказ о писателе (детство, начало литературной деятельности).

«Кавказский пленник». Бессмысленность и жестокость национальной вражды. Жилин и Костылин — два разных характера, две разные судьбы. Жилин и Дина. Душевная близость людей из враждующих лагерей. Утверждение гуманистических идеалов.

Теория литературы. Сравнение (развитие понятия). Сюжет (начальное представление).

Антон Павлович Чехов. Краткий рассказ о писателе (детство и начало литературной деятельности).

«Хирургия» — осмеяние глупости и невежества героев рассказа. Юмор ситуации. Речь персонажей как средство их характеристики.

Теория литературы. Юмор (развитие представлений). Речевая характеристика персонажей (начальные представления). Речь героев как средство создания комической ситуации.

Русские поэты XIX века о родине и родной природе (обзор)

Ф. И. Тютчев. «Зима недаром злится...», «Как весел грохот летних бурь...», «Есть в осени первоначальной...»; А. Н. Плещеев. «Весна» (отрывок);

И. С. Никитин. «Утро», «Зимняя ночь в деревне» (отрывок); А. Н. Майков. «Ласточки»; И. З. Суриков. «Зима» (отрывок); А. В. Кольцов. «В степи». Выразительное чтение наизусть стихотворений (по выбору учителя и учащихся).

Теория литературы. Стихотворный ритм как средство передачи эмоционального состояния, настроения.

Из литературы XX века

Иван Алексеевич Бунин. Краткий рассказ о писателе (детство и начало литературной деятельности).

«Косцы». Восприятие прекрасного. Эстетическое и этическое в рассказе. Кровное родство героев с бескрайними просторами Русской земли, душевным складом песен и сказок, связанных между собой видимыми и тайными силами. Рассказ «Косцы» как поэтическое воспоминание о Родине.

Рассказ «Подснежник». (Для внеклассного чтения.) Тема исторического прошлого России. Праздники и будни в жизни главного героя.

Владимир Галактионович Короленко. Краткий рассказ о писателе (детство и начало литературной деятельности).

«В дурном обществе». Жизнь детей из богатой и бедной семей. Их общение. Доброта и сострадание героев повести. Образ серого, сонного города. Равнодушие окружающих людей к беднякам. Вася, Валек, Маруся, Тыбурций. Отец и сын. Размышления героев. «Дурное общество» и «дурные дела». Взаимопонимание — основа отношений в семье.

Теория литературы. Портрет (развитие представлений). Композиция литературного произведения (начальные понятия).

Сергей Александрович Есенин. Краткий рассказ о поэте (детство, юность, начало творческого пути). Стихотворения «Я покинул родимый дом...» и «Низкий дом с голубыми ставнями...» — поэтизация картин малой родины

как исток художественного образа России. Особенности поэтического языка С. А. Есенина.

Русская литературная сказка XX века (обзор)

Павел Петрович Бажов. Краткий рассказ о писателе (детство и начало литературной деятельности).

«Медной горы Хозяйка». Реальность и фантастика в сказе. Честность, добросовестность, трудолюбие и талант главного героя. Стремление к совершенному мастерству. Тайны мастерства. Своеобразие языка, интонации сказа.

Теория литературы. Сказ как жанр литературы (начальные представления). Сказ и сказка (общее и различное).

Региональное содержание.

С.Г. Писахов. Сказки «Не любо – не слушай», «Как поп работницу нанимал», «Морожены песни», «Северно сияние». Близость сказок С.Г. Писахова к народным сказкам. Язык и художественное своеобразие сказок С.Г. Писахова.

Б.В. Шергин. «Сказки о Шише». Фольклорная основа, особенности языка и стиля сказок Б.В. Шергина.

Константин Георгиевич Паустовский. Краткий рассказ о писателе. «Тёплый хлеб», «Заячьи лапы». Доброта и сострадание, реальное и фантастическое в сказках Паустовского.

Самуил Яковлевич Маршак. Краткий рассказ о писателе. Сказки С. Я. Маршака.

«Двенадцать месяцев» — пьеса-сказка. Положительные и отрицательные герои. Победа добра над злом — традиция русских народных сказок. Художественные особенности пьесы-сказки.

Теория литературы. Развитие жанра литературной сказки в XX веке. Драма как род литературы (начальные представления). Пьеса-сказка.

Андрей Платонович Платонов. Краткий рассказ о писателе (детство, начало литературной деятельности).

«Никита». Быль и фантастика. Главный герой рассказа, единство героя с природой, одухотворение природы в его воображении — жизнь как борьба добра и зла, смена радости и грусти, страдания и счастья. Оптимистическое восприятие окружающего мира.

Теория литературы. Фантастика в литературном произведении (развитие представлений).

Виктор Петрович Астафьев. Краткий рассказ о писателе (детство, начало литературной деятельности).

«Васюткино озеро». Бесстрашие, терпение, любовь к природе и её понимание, находчивость в экстремальных обстоятельствах. Поведение героя в лесу. Основные черты характера героя. «Открытие» Васюткой нового озера. Становление характера юного героя через испытания, преодоление сложных жизненных ситуаций.

Теория литературы. Автобиографичность литературного произведения (начальные представления).

Региональное содержание.

Ф.А. Абрамов. Краткий рассказ о писателе. «Из рассказов Олены Даниловны», «Несмышлёныши», «Про Василия Ивановича».

Казаков Ю. «Никишкины тайны»

«Ради жизни на Земле...»

Стихотворные произведения о войне. Патриотические подвиги в годы Великой Отечественной войны. **К. М. Симонов.** «Майор привёз мальчишку на лафете...»; **А. Т. Твардовский.** «Рассказ танкиста». Война и дети — обострённо трагическая и героическая тема произведений о Великой Отечественной войне.

Региональное содержание.

К.Симонов «Сын артиллериста»

Орлов С.С. «Его зарыли в шар земной.»

Произведения о родине, родной природе

И. Бунин. «Помню — долгий зимний вечер...»; **А. Прокофьев.** «Алёнушка»; **Д. Кедрин.** «Алёнушка»; **Н. Рубцов.** «Родная деревня»; **Дон-Аминадо.** «Города и годы». Стихотворные лирические произведения о родине, родной природе как выражение поэтического восприятия окружающего мира и осмысление собственного мироощущения, настроения. Конкретные пейзажные зарисовки и обобщённый образ России. Сближение образов волшебных сказок и русской природы в лирических стихотворениях.

Писатели улыбаются

Саша Чёрный. «Кавказский пленник», «Игорь-Робинзон». Образы и сюжеты литературной классики как темы произведений для детей.

Теория литературы. Юмор (развитие понятия).

Из зарубежной литературы

Роберт Льюис Стивенсон. Краткий рассказ о писателе. «Вересковый мёд». Подвиг героя во имя сохранения традиций предков.

Теория литературы. Баллада (развитие представлений).

Даниель Дефо. Краткий рассказ о писателе.

«Робинзон Крузо». Жизнь и необычайные приключения Робинзона Крузо, характер героя (смелость, мужество, находчивость, несгибаемость перед жизненными обстоятельствами). Гимн неисчерпаемым возможностям человека. Робинзонада в литературе и киноискусстве.

Ханс Кристиан Андерсен. Краткий рассказ о писателе.

«Снежная королева». Символический смысл фантастических образов и художественных деталей в сказке Андерсена. Кай и Герда. Мужественное сердце Герды. Поиски Кая. Помощники Герды (цветы, ворон, олень, Маленькая разбойница и др.). Снежная королева и Герда — противопоставление красоты внутренней и внешней. Победа добра, любви и дружбы.

Теория литературы. Художественная деталь (начальные представления).

Жорж Санд. «О чём говорят цветы». (Для внеклассного чтения.) Спор героев о прекрасном. Речевая характеристика персонажей.

Теория литературы. Аллегория (иносказание) в повествовательной литературе.

Марк Твен. Краткий рассказ о писателе.

«Приключения Тома Сойера». Том и Гек. Дружба мальчиков. Игры, забавы, находчивость, предприимчивость. Черты характера Тома, раскрывшиеся в отношениях с друзьями. Том и Бекки, их дружба. Внутренний мир героев М. Твена. Причудливое сочетание реальных жизненных проблем и игровых приключенческих ситуаций. Изобретательность в играх — умение сделать окружающий мир интересным.

Джек Лондон. Краткий рассказ о писателе.

«Сказание о Кише» — сказание о взрослении подростка, вынужденного добывать пищу, заботиться о старших. Уважение взрослых. Характер мальчика — смелость, мужество, изобретательность, смекалка, чувство собственного достоинства — опора в труднейших жизненных обстоятельствах. Мастерство писателя в поэтическом изображении жизни северного народа.

Для заучивания наизусть (9 стихотворений):

И.А. Крылов. Басня – на выбор.

А.С. Пушкин Отрывок из «Сказки о мертвой царевне...»

М.Ю.Лермонтов «Бородино» (отрывок)

Н.А.Некрасов. Одно стихотворение – по выбору.

Одно стихотворение о русской природе поэтов 19 века.

А.А. Блок. «Летний вечер».

И.А.Бунин. Одно стихотворение – на выбор.

С.А.Есенин. Одно стихотворение – на выбор.

Одно стихотворение о русской природе поэтов XX века

6 класс.

Введение

Художественное произведение. Содержание и форма. Автор и герой. Отношение автора к герою. Способы выражения авторской позиции.

УСТНОЕ НАРОДНОЕ ТВОРЧЕСТВО

Обрядовый фольклор. Произведения календарного обрядового фольклора: колядки, веснянки, масленичные, летние и осенние обрядовые песни. Эстетическое значение календарного обрядового фольклора.

Пословицы и поговорки. Загадки — малые жанры устного народного творчества. Народная мудрость. Краткость и простота, меткость и выразительность. Многообразие тем. Прямой и переносный смысл пословиц и поговорок. Афористичность загадок.

Теория литературы. Обрядовый фольклор (начальные представления). Малые жанры фольклора: пословицы и поговорки, загадки.

ИЗ ДРЕВНЕРУССКОЙ ЛИТЕРАТУРЫ

«Повесть временных лет», «Сказание о белгородском киселе».

Русская летопись. Отражение исторических событий и вымысел, отражение народных идеалов (патриотизма, ума, находчивости).

Теория литературы. Летопись (развитие представлений).

ИЗ ЛИТЕРАТУРЫ XVIII ВЕКА

Русские басни

Иван Иванович Дмитриев. Рассказ о баснописце. «*Муха*». Противопоставление труда и безделья. Присвоение чужих заслуг. Смех над ленью и хвастовством. Особенности литературного языка XVIII столетия.

Теория литературы. Мораль в басне, аллегория (развитие понятий).

ИЗ РУССКОЙ ЛИТЕРАТУРЫ XIX ВЕКА

Иван Андреевич Крылов. Краткий рассказ о писателе-баснописце. Самообразование поэта.

Басни «*Листы и Корни*», «*Ларчик*», «*Осёл и Соловей*».

Крылов о равном участии власти и народа в достижении общественного блага. Басня «Ларчик» — пример критики мнимого «механики мудреца» и неумелого хвастуна. Басня «Осёл и Соловей» — комическое изображение невежественного судьи, глухого к произведениям истинного искусства.

Теория литературы. Басня. Аллегория. Мораль (развитие представлений).

Александр Сергеевич Пушкин. Краткий рассказ о поэте. Лицейские годы.

«*Узник*». Вольнолюбивые устремления поэта. Народно-поэтический колорит стихотворения.

«*Зимнее утро*». Мотивы единства красоты человека и красоты природы, красоты жизни.

Радостное восприятие окружающей природы. Роль антитезы в композиции произведения. Интонация как средство выражения поэтической идеи.

«*И. И. Пущину*». Светлое чувство дружбы — помощь в суровых испытаниях. Художественные особенности стихотворного послания.

«*Зимняя дорога*». Приметы зимнего пейзажа (волнистые туманы, луна, зимняя дорога, тройка, колокольчик однозвучный, песня ямщика), навевающие грусть. Ожидание домашнего уюта, тепла, нежности любимой подруги. Тема жизненного пути.

«*Повести покойного Ивана Петровича Белкина*». Книга (цикл) повестей. Повествование от лица вымышленного автора как художественный приём.

«*Барышня-крестьянка*». Сюжет и герои повести. Приём анти-тезы в сюжетной организации повести. Пародирование романтических тем и мотивов. Лицо и маска. Роль случая в композиции повести. (Для внеклассного чтения.)

«*Дубровский*». Изображение русского барства. Дубровский-старший и Троекуров. Протест Владимира Дубровского против беззакония и несправедливости. Бунт крестьян. Осуждение произвола и деспотизма, защита чести, независимости личности. Романтическая история любви Владимира и Маши. Авторское отношение к героям.

Теория литературы. Эпитет, метафора, композиция (развитие понятий). Стихотворное послание (начальные представления).

Михаил Юрьевич Лермонтов. Краткий рассказ о поэте. Ученические годы поэта

— оставляемой им родине. Приём сравнения как основа построения стихотворения. Особенности интонации.

«*Листок*», «*На севере диком...*», «*Утёс*», «*Три пальмы*».

Тема красоты, гармонии человека с миром. Особенности выражения темы одиночества в лирике Лермонтова.

Теория литературы. Антитеза. Двусложные (ямб, хорей) и трёхсложные (дактиль, амфибрахий, анапест) размеры стиха (начальные представления). Поэтическая интонация (начальные представления).

Иван Сергеевич Тургенев. Краткий рассказ о писателе.

«*Бежин луг*». Сочувственное отношение к крестьянским детям. Портреты и рассказы мальчиков, их духовный мир. Пытливость, любознательность, впечатлительность. Роль картин природы в рассказе.

Теория литературы. Пейзаж. Портретная характеристика персонажей (развитие представлений).

Фёдор Иванович Тютчев. Рассказ о поэте.

Стихотворения «*Листья*», «*Неохотно и несмело...*».

Передача сложных, переходных состояний природы, запечатлевающих противоречивые чувства в душе поэта. Сочетание космического масштаба и конкретных деталей в изображении природы. «Листья» — символ краткой, но яркой жизни.

«С поляны коршун поднялся...». Противопоставление судеб человека и коршуна: свободный полёт коршуна и земная обречённость человека.

Афанасий Афанасьевич Фет. Рассказ о поэте.

Стихотворения *«Ель рукавом мне тропинку завесила...»*, *«Ещё майская ночь»*, *«Учись у них — у дуба, у берёзы...»*.

Жизнеутверждающее начало в лирике Фета. Природа как воплощение прекрасного. Эстетизация конкретной детали. Чувственный характер лирики и её утончённый психологизм. Мимолётное и неуловимое как черты изображения природы. Переплетение и взаимодействие тем природы и любви. Природа как естественный мир истинной красоты, служащий прообразом для искусства. Гармоничность и музыкальность поэтической речи Фета. Краски и звуки в пейзажной лирике.

Теория литературы. Пейзажная лирика (развитие понятия).

Звукопись в поэзии (развитие представлений).

Николай Алексеевич Некрасов. Краткий рассказ о жизни поэта.

«Железная дорога». Картины подневольного труда. Народ — созидатель духовных и материальных ценностей. Мечта поэта о «прекрасной поре» в жизни народа. Своеобразие композиции

стихотворения. Роль пейзажа. Значение эпиграфа. Сочетание реальных и фантастических картин. Диалог-спор. Значение риторических вопросов в стихотворении.

Теория литературы. Стихотворные размеры (закрепление понятия). Диалог. Строфа (начальные представления).

Николай Семёнович Лесков. Краткий рассказ о писателе.

«Левша». Гордость писателя за народ, его трудолюбие, талантливость, патриотизм. Особенности языка произведения. Комический эффект, создаваемый игрой слов, народной этимологией. Сказовая форма повествования.

Теория литературы. Сказ как форма повествования (начальные представления). Ирония (начальные представления).

Антон Павлович Чехов. Краткий рассказ о писателе.

«Толстый и тонкий». Речь героев как источник юмора. Юмористическая ситуация. Разоблачение лицемерия. Роль художественной детали.

Теория литературы. Комическое. Юмор. Комическая ситуация (развитие понятий).

Родная природа в стихотворениях русских поэтов XIX века

Я. Полонский. *«По горам две хмурых тучи...»*, *«Посмотри, какая мгла...»*; **Е. Баратынский.** *«Весна, весна! Как воздух чист...»*, *«Чудный град...»*; **А. Толстой.** *«Где гнутся над омутом лозы...»*.

Выражение переживаний и мироощущения в стихотворениях о родной природе. Художественные средства, передающие различные состояния в пейзажной лирике.

Теория литературы. Лирика как род литературы. Пейзажная лирика как жанр (развитие представлений).

ИЗ РУССКОЙ ЛИТЕРАТУРЫ XX ВЕКА

Александр Иванович Куприн. Рассказ *«Чудесный доктор»*.

Реальная основа содержания рассказа. Образ главного героя. Тема служения людям.

Теория литературы. Рождественский рассказ (начальные представления).

Андрей Платонович Платонов. Краткий рассказ о писателе.

«Неизвестный цветок». Прекрасное вокруг нас. «Ни на кого не похожие» герои А. Платонова. Теория литературы. Символическое содержание пейзажных образов (начальные представления).

Александр Степанович Грин. Краткий рассказ о писателе.

«Алые паруса». Жестокая реальность и романтическая мечта в повести. Душевная чистота главных героев. Отношение автора к героям.

Региональное содержание.

«Таинственный лес». Мастерство писателя в описании северной природы.

Региональное содержание.

Шергин Б.В. *«Миша Ласкин»*, *«Детство в Архангельске»*, *«Поклон сына отцу»*

М.М.Пришвин. Путешествие Пришвина по Северу. *«Северная книга писателя»*.

Произведения о Великой Отечественной войне

К. М. Симонов. *«Ты помнишь, Алёша, дороги Смоленщины...»*; **Д. С. Самойлов.** *«Сороковые».*

Стихотворения, рассказывающие о солдатских буднях, пробуждающие чувство скорбной памяти о павших на полях сражений и обостряющие чувство любви к родине, ответственности за неё в годы

жестоких испытаний.

Виктор Петрович Астафьев. Краткий рассказ о писателе (детство, юность, начало творческого пути).

«Конь с розовой гривой». Изображение быта и жизни сибирской деревни в предвоенные годы. Нравственные проблемы рассказа — честность, доброта, понятие долга. Юмор в рассказе. Яркость и самобытность героев (Санька Левонтьев, бабушка Катерина Петровна), особенности использования народной речи.

Теория литературы. Речевая характеристика героя (развитие представлений). Герой-повествователь (начальные представления).

Валентин Григорьевич Распутин. Краткий рассказ о писателе (детство, юность, начало творческого пути)

— *«Уроки французского».* Отражение в повести трудностей военного времени. Жажда знаний, нравственная стойкость, чувство собственного достоинства, свойственные юному герою. Душевная щедрость учительницы, её роль в жизни мальчика. Нравственная проблематика произведения.

Теория литературы. Рассказ, сюжет (развитие понятий).

Герой-повествователь (развитие понятия).

Николай Михайлович Рубцов. Краткий рассказ о поэте.

«Звезда полей», «Листья осенние», «В горнице». Тема родины в поэзии Рубцова. Человек и природа в «тихой» лирике Рубцова. Отличительные черты характера лирического героя.

Региональное содержание.

Яшин А.Я. Краткий очерк жизни и творчества А.Я. Яшин на Севере. «Песня без слов», «Про берёзку», «Босиком по земле». Север в творчестве поэта.

Фазиль Искандер. Краткий рассказ о писателе.

«Тринадцатый подвиг Геракла». Влияние учителя на формирование детского характера. Чувство юмора как одно из ценных качеств человека.

Родная природа в русской поэзии XX века

А. Блок. *«Летний вечер», «О, как безумно за окном...»*; **С. Есенин.** *«Мелколесье. Степь и дали...», «Пороша»*; **А. Ахматова.** *«Перед весной бывают дни такие...».*

Чувство радости и печали, любви к родной природе и родине в стихотворных произведениях поэтов XX века. Связь ритмики и

мелодики стиха с эмоциональным состоянием, выраженным в стихотворении. Поэтизация родной природы.

Теория литературы. Лирический герой (развитие представлений).

Писатели улыбаются

Василий Макарович Шукшин. Слово о писателе.

Рассказы *«Чудик»* и *«Критики».* Особенности шукшинских героев-«чудиков», правдоискателей, праведников. Человеческая открытость миру как синоним незащищённости. Образ «странного»

героя в литературе.

ИЗ ЛИТЕРАТУРЫ НАРОДОВ РОССИИ

Габдулла Тукай. Слово о татарском поэте.

Стихотворения *«Родная деревня», «Книга».* Любовь к своей малой родине и к своему родному краю, верность обычаям, своей семье, традициям своего народа. Книга в жизни человека. Книга — «отрада из отрад», «путеводная звезда», «бесстрашное сердце», «радостная душа».

Кайсын Кулиев. Слово о балкарском поэте.

«Когда на меня навалилась беда...», «Каким бы малым ни был мой народ...».

Родина как источник сил для преодоления любых испытаний и ударов судьбы. Основные поэтические образы, символизирующие родину в стихотворении поэта. Тема бессмертия народа, нации до тех пор, пока живы его язык, поэзия, обычаи. Поэт — вечный должник своего народа.

Теория литературы. Общечеловеческое и национальное в литературе разных народов.

ИЗ ЗАРУБЕЖНОЙ ЛИТЕРАТУРЫ

Мифы народов мира

Мифы Древней Греции. Подвиги Геракла (в переложении Н. А. Куна): «*Скотный двор царя Авгия*», «*Яблоки Гесперид*».

Геродот. «Легенда об Арионе».

Теория литературы. Миф. Отличие мифа от сказки.

Гомер. Краткий рассказ о Гомере. «Илиада», «Одиссея» как эпические поэмы. Изображение героев и героические подвиги в «Илиаде». Описание щита Ахиллеса: сцены войны и мирной жизни. Стихия Одиссея — борьба, преодоление препятствий, познание неизвестного. Храбрость, сметливость (хитроумие) Одиссея. Одиссей — мудрый правитель, любящий муж и отец. На острове циклопов. Полифем. «Одиссея» — песня о героических подвигах, мужественных героях.

Теория литературы. Понятие о героическом эпосе (начальные представления).

ПРОИЗВЕДЕНИЯ ЗАРУБЕЖНЫХ ПИСАТЕЛЕЙ

Мигель де Сервантес Сааведра. Рассказ о писателе.

Роман «*Дон Кихот*». Проблема ложных и истинных идеалов. Герой, создавший воображаемый мир и живущий в нём. Пародия на рыцарские романы. Освобождение от искусственных ценностей и приобщение к истинно народному пониманию правды жизни. Мастерство Сервантеса-романиста. Дон Кихот как «вечный» образ мировой литературы. (Для внеклассного чтения.)

Теория литературы. «Вечные образы» в искусстве (начальные представления).

Фридрих Шиллер. Рассказ о писателе.

Баллада «*Перчатка*». Повествование о феодальных нравах. Любовь как благородство и своевольный, бесчеловечный каприз. Рыцарь — герой, отвергающий награду и защищающий личное достоинство и честь.

Теория литературы. Рыцарская баллада (начальные представления).

Проспер Мериме. Рассказ о писателе.

Новелла «*Маттео Фальконе*». Изображение дикой природы. Превосходство естественной, «простой» жизни и исторически сложившихся устоев над цивилизованной с её порочными нравами.

Романтический сюжет и его реалистическое воплощение.

Антуан де Сент-Экзюпери. Рассказ о писателе.

«*Маленький принц*» как философская сказка и мудрая притча. Мечта о естественном отношении к вещам и людям. Чистота восприятия мира как величайшая ценность. Утверждение всечеловеческих истин. (Для внеклассного чтения.)

Теория литературы. Притча (начальные представления).__

7 класс

Введение

Изображение человека как важнейшая идейно-нравственная проблема литературы. Взаимосвязь характеров и обстоятельств в художественном произведении. Труд писателя, его позиция, отношение к несовершенству мира и стремление к нравственному и эстетическому идеалу.

УСТНОЕ НАРОДНОЕ ТВОРЧЕСТВО

Предания. Поэтическая автобиография народа. Устный рассказ об исторических событиях. «*Воцарение Ивана Грозного*», «*Сороки-ведьмы*», «*Пётр и плотник*».

Пословицы и поговорки. Народная мудрость пословиц и поговорок. Выражение в них духа народного языка.

Теория литературы. Устная народная проза. Предания (начальные представления). Афористические жанры фольклора (развитие представлений).

ЭПОС НАРОДОВ МИРА

Былины. «Вольга и Микула Селянинович». Воплощение в былине нравственных свойств русского народа, прославление мирного труда. Микула — носитель лучших человеческих качеств (тру-

долбие, мастерство, чувство собственного достоинства, доброта, щедрость, физическая сила). Киевский цикл былин. **«Илья Муромец и Соловей-разбойник».** Бескорыстное служение Родине и народу, мужество, справедливость, чувство собственного достоинства — основные черты характера Ильи Муромца. (Изучается одна былина по выбору.) (Для внеклассного чтения.)

Новгородский цикл былин. **«Садко».** Своеобразие былины. Поэтичность. Тематическое различие Киевского и Новгородского циклов былин. Своеобразие былинного стиха. Собрание былин. Собиратели. (Для самостоятельного чтения.)

Региональное содержание

Собрание фольклора Архангельской области на протяжении 19-20 веков. П. Н. Рыбников, А. Ф. Гильфердиенг, А. В. Марков и др. Северные сказители. Былины. Онежские былины.

М.Д.Кривополенова Вавило и скоморохи. Шергин Сказание «Об Авдотье-рязаночке», «Для увеселения». «Триумф».

«Калевала» — карело-финский мифологический эпос. Изображение жизни народа, его национальных традиций, обычаев, трудовых будней и праздников. Кузнец Ильмаринен и ведьма Лоухи как представители светлого и тёмного миров карело-финских эпических песен. (Для внеклассного чтения.)

«Песнь о Роланде» (фрагменты). Французский средневековый героический эпос. Историческая основа сюжета песни о Роланде. Обобщённое общечеловеческое и национальное в эпосе народов мира. Роль гиперболы в создании образа героя.

Теория литературы. Предание (развитие представлений). Гипербола (развитие представлений). Былина. Руны. Мифологический эпос (начальные представления). Героический эпос (начальные представления). Общечеловеческое и национальное в искусстве (начальные представления).

Сборники пословиц. Собиратели пословиц. Меткость и точность языка. Краткость и выразительность. Прямой и переносный смысл пословиц. Пословицы народов мира. Сходство и различия пословиц разных стран мира на одну тему (эпитеты, сравнения, метафоры).

Теория литературы. Героический эпос, афористические жанры фольклора. Пословицы, поговорки (развитие представлений).

ИЗ ДРЕВНЕРУССКОЙ ЛИТЕРАТУРЫ

«Поучение» Владимира Мономаха (отрывок), «Повесть о Петре и Февронии Муромских». Нравственные заветы Древней Руси. Внимание к личности, гимн любви и верности. Народно-поэтические мотивы в повести.

Теория литературы. Поучение (начальные представления). Житие (начальные представления).

«Повесть временных лет». Отрывок «О пользе книг». Формирование традиции уважительного отношения к книге.

Теория литературы. Летопись (развитие представлений).

ИЗ РУССКОЙ ЛИТЕРАТУРЫ XVIII ВЕКА

Михаил Васильевич Ломоносов. Краткий рассказ об учёном и поэте.

«К статуе Петра Великого», «Ода на день восшествия на Всероссийский престол ея Величества государыни Императрицы Елисаветы Петровны 1747 года» (отрывок). Уверенность Ломоносова в будущем русской науки и её творцов. Патриотизм. Призыв к миру. Признание труда, деяний на благо родины важнейшей чертой гражданина.

Теория литературы. Ода (начальные представления).

Гавриил Романович Державин. Краткий рассказ о поэте. **«Река времён в своём стремлении...», «На птичку...», «Признание».** Размышления о смысле жизни, о судьбе. Утверждение необходимости свободы творчества.

ИЗ РУССКОЙ ЛИТЕРАТУРЫ XIX ВЕКА

Александр Сергеевич Пушкин. Краткий рассказ о писателе.

«Полтава» («Полтавский бой»), «Медный всадник»(вступление «На берегу пустынных волн...»), **«Песнь о вещем Олеге»**. Интерес Пушкина к истории России. Мастерство в изображении

Полтавской битвы, прославление мужества и отваги русских солдат. Выражение чувства любви к родине. Сопоставление полководцев (Петра I и Карла XII). Авторское отношение к героям. Летописный источник «Песни о вещем Олеге». Особенности композиции. Своеобразие языка. Смысл сопоставления Олега и волхва. Художественное воспроизведение быта и нравов Древней Руси.

Теория литературы. Баллада (развитие представлений).

«Борис Годунов» (сцена в Чудовом монастыре). Образ летописца как образ древнерусского писателя. Монолог Пимена: размышления о труде летописца как о нравственном подвиге. Истина как цель летописного повествования и как завет будущим поколениям.

«Станционный смотритель». Повествование от лица вымышленного героя как художественный приём. Отношение рассказчика к героям повести и формы его выражения. Образ рассказчика.

Судьба Дуни и притча о блудном сыне. Изображение «маленького человека», его положения в обществе. Пробуждение человеческого достоинства и чувства протеста. Трагическое и гуманистическое в повести

- __ Теория литературы. Повесть (развитие представлений).

Михаил Юрьевич Лермонтов. Краткий рассказ о поэте.

«Песня про царя Ивана Васильевича, молодого опричника и удалого купца Калашникова».

Поэма об историческом прошлом Руси. Картины быта XVI века, их значение для понимания характеров и идеи поэмы. Смысл столкновения Калашникова с Кирибеевичем и Иваном Грозным. Защита Калашниковым человеческого достоинства, его готовность стоять за правду до конца.

Особенности сюжета поэмы. Авторское отношение к изображаемому. Связь поэмы с произведениями устного народного творчества. Оценка героев с позиций народа. Образы гусяров. Язык и стих поэмы.

«Когда волнуется желтеющая нива...», «Молитва», «Ангел».

Стихотворение «Ангел» как воспоминание об идеальной гармонии, о «небесных» звуках, оставшихся в памяти души, переживание блаженства, полноты жизненных сил, связанное с красотой природы и её проявлений. «Молитва» («В минуту жизни трудную...») — готовность ринуться навстречу знакомым гармоничным звукам, символизирующим ожидаемое счастье на земле.

Теория литературы. Фольклоризм литературы (развитие представлений).

Николай Васильевич Гоголь. Краткий рассказ о писателе.

«Тарас Бульба». Прославление боевого товарищества, осуждение предательства. Героизм и самоотверженность Тараса и его товарищей-запорожцев в борьбе за освобождение родной земли. Противопоставление Остапа Андрию, смысл этого противопоставления. Патриотический пафос повести. Особенности изображения людей и природы в повести.

Теория литературы. Историческая и фольклорная основа произведения. Роды литературы: эпос (развитие понятия).

Литературный герой (развитие понятия).

Иван Сергеевич Тургенев. Краткий рассказ о писателе.

«Бирюк». Изображение быта крестьян, авторское отношение к бесправным и обездоленным. Характер главного героя. Мастерство в изображении пейзажа. Художественные особенности рассказа.

Стихотворения в прозе. «Русский язык». Тургенев о богатстве и красоте русского языка. Родной язык как духовная опора человека.

«Близнецы», «Два богача». Нравственность и человеческие взаимоотношения.

Теория литературы. Стихотворения в прозе. Лирическая миниатюра (начальные представления).

Николай Алексеевич Некрасов. Краткий рассказ о писателе.

«Русские женщины» («Княгиня Трубецкая»). Историческая основа поэмы. Величие духа русских женщин, отправившихся вслед за осуждёнными мужьями в Сибирь. Художественные особенности

исторических поэм Некрасова.

«Размышления у парадного подъезда». Боль поэта за судьбу народа. Своеобразие некрасовской музыки. (Для чтения и обсуждения.)

Теория литературы. Поэма (развитие понятия). Трёхсложные размеры стиха (развитие понятия). Историческая поэма как разновидность лироэпического жанра (начальные представления).

Алексей Константинович Толстой. Слово о поэте. Исторические баллады **«Василий Шибанов»** и **«Князь Михайло Репнин»**. Воспроизведение исторического колорита эпохи. Правда и вымысел. Тема древнерусского «рыцарства», противостоящего самовластию.

Теория литературы. Историческая баллада (развитие представлений).

Смех сквозь слёзы, или «Уроки Щедрина»

Михаил Евграфович Салтыков-Щедрин. Краткий рассказ о писателе.

«Повесть о том, как один мужик двух генералов прокормил». Нравственные пороки общества. Паразитизм генералов, трудолюбие и сметливость мужика. Осуждение покорности мужика.

Сатира в «Повести...».

«Дикий помещик». (Для самостоятельного чтения.)

Теория литературы. Гротеск (начальные представления).

Ирония (развитие представлений).

Лев Николаевич Толстой. Краткий рассказ о писателе (детство, юность, начало литературного творчества).

«Детство». Главы из повести: «Классы», «Наталья Савишна», «Маман» и др. Взаимоотношения детей и взрослых. Проявления чувств героя, беспощадность к себе, анализ собственных поступков.

Теория литературы. Автобиографическое художественное произведение (развитие понятия). Герой-повествователь (развитие понятия).

Смешное и грустное рядом, или «Уроки Чехова»

Антон Павлович Чехов. Краткий рассказ о писателе. **«Хамелеон»**. Живая картина нравов. Осмеяние трусости и угодничества. Смысл названия рассказа. «Говорящие» фамилии как средство юмористической характеристики.

«Злоумышленник», «Размазня». Многогранность комического в рассказах А. П. Чехова. (Для чтения и обсуждения.)

Теория литературы. Сатира и юмор как формы комического (развитие представлений).

«Край ты мой, родимый край...» (обзор)

Стихотворения русских поэтов XIX века о родной природе.

В. Жуковский. **«Приход весны»**; **И. Бунин**. **«Родина»**;

А. К. Толстой. **«Край ты мой, родимый край...»**, **«Благовест»**.

Поэтическое изображение родной природы и выражение авторского настроения, мирозерцания.

ИЗ РУССКОЙ ЛИТЕРАТУРЫ XX ВЕКА

Иван Алексеевич Бунин. Краткий рассказ о писателе.

«Цифры». Воспитание детей в семье. Герой рассказа: сложность взаимопонимания детей и взрослых.

«Ланти». Душевное богатство простого крестьянина. (Для внеклассного чтения.)

Максим Горький. Краткий рассказ о писателе. —

«Детство». Автобиографический характер повести. Изображение «свинцовых мерзостей жизни». Дед Каширин. «Яркое, здоровое, творческое в русской жизни» (Алёша, бабушка, Цыганок, Хорошее Дело). Изображение быта и характеров. Вера в творческие силы народа.

«Старуха Изергиль» («Легенда о Данко»), **«Челкаш»**. (Для внеклассного чтения.)

Теория литературы. Понятие о теме и идее произведения (развитие представлений). Портрет как средство характеристики героя (развитие представлений).

Владимир Владимирович Маяковский. Краткий рассказ о писателе.

«Необычайное приключение, бывшее с Владимиром Маяковским летом на даче». Мысли автора о роли поэзии в жизни человека и общества. Своеобразие стихотворного ритма, словотворчество Маяковского.

«Хорошее отношение к лошадям». Два взгляда на мир: безразличие, бессердечие мещанина и гуманизм, доброта, сострадание лирического героя стихотворения.

Теория литературы. Лирический герой (начальные представления). Обогащение знаний о ритме и рифме. Тоническое стихосложение (начальные представления).

Леонид Николаевич Андреев. Краткий рассказ о писателе.

«Кусака». Чувство сострадания к братьям нашим меньшим, бессердечие героев. Гуманистический пафос произведения.

Андрей Платонович Платонов. Краткий рассказ о писателе.

«Юшка». Главный герой произведения, его непохожесть на окружающих людей, душевная щедрость. Любовь и ненависть окружающих героя людей. Юшка — незаметный герой с большим сердцем. Осознание необходимости сострадания и уважения к человеку. Неповторимость и ценность каждой человеческой личности.

Борис Леонидович Пастернак. Слово о поэте.

«Июль», «Никого не будет в доме...». Картины природы, преображённые поэтическим зрением Пастернака. Сравнения и метафоры в художественном мире поэта.

Теория литературы. Сравнение. Метафора (развитие представлений).

На дорогах войны (обзор)

Интервью с поэтом — участником Великой Отечественной войны. Героизм, патриотизм, самоотверженность, трудности и радости грозных лет войны в стихотворениях поэтов — участников войны: А. Ахматовой, К. Симонова, А. Твардовского, А. Суркова, Н. Тихонова и др. Ритмы и образы военной лирики.

Теория литературы. Публицистика. Интервью как жанр публицистики (начальные представления).

Фёдор Александрович Абрамов. Краткий рассказ о писателе. **«О чём плачут лошади».**

Эстетические и нравственно-экологические проблемы, поднятые в рассказе.

Теория литературы. Литературные традиции.

Региональное содержание.

Абрамов Ф.А. «Собачья гордость», «Потомок Джима».

Евгений Иванович Носов. Краткий рассказ о писателе.

«Кукла» («Акимыч»), «Живое пламя». Сила внутренней, духовной красоты человека. Протест против равнодушия, бездуховности, безразличного отношения к окружающим людям, природе. Осознание огромной роли прекрасного в душе человека, в окружающей природе.

Взаимосвязь природы и человека.

Юрий Павлович Казаков. Краткий рассказ о писателе.

«Тихое утро». Взаимоотношения детей, взаимопомощь, взаимовыручка. Особенности характера героев — сельского и городского мальчиков, понимание окружающей природы. Подвиг героя, радость переживания собственного доброго поступка.

«Тихая моя родина» (обзор)

Региональное содержание.

Ю. Казаков и Север. «Арктур –гончий пёс», «Тэдди».

Стихотворения о родине, родной природе, собственном восприятии окружающего (**В. Брюсов, Ф. Сологуб, С. Есенин, Н. Заболоцкий, Н. Рубцов**). Человек и природа. Выражение душевных настро-

ений, состояний человека через описание картин природы. Общее и индивидуальное в восприятии родной природы русскими поэтами.

Региональное содержание.

Коковин Е. Краткий очерк жизни и творчества Е.С. Коковина. «Детство в Соломбале»

Александр Трифонович Твардовский. Краткий рассказ о поэте.

«Снега потемнеют синие...», «Июль — макушка лета...», «На дне моей жизни...». Размышления поэта о взаимосвязи человека и природы, о неразделимости судьбы человека и народа.

Теория литературы. Лирический герой (развитие понятия).

Дмитрий Сергеевич Лихачёв. *«Земля родная»* (главы из книги).

Духовное напутствие молодёжи.

Теория литературы. Публицистика (развитие представлений).

Мемуары как публицистический жанр (начальные представления).

Писатели улыбаются, или Смех Михаила Зощенко

М. Зощенко. Слово о писателе.

Рассказ *«Беда»*. Смешное и грустное в рассказах писателя.

Песни на слова русских поэтов XX века

А. Вертинский. *«Доченьки»*; **И. Гофф.** *«Русское поле»*;

Б. Окуджава. *«По Смоленской дороге...»*. Лирические размышления о жизни, быстро текущем времени. Светлая грусть переживаний.

Теория литературы. Песня как синтетический жанр искусства (начальные представления).

ИЗ ЛИТЕРАТУРЫ НАРОДОВ РОССИИ

Расул Гамзатов. Краткий рассказ об аварском поэте.

«Опять за спиною родная земля...», «Я вновь пришёл сюда и сам не верю...» (из цикла «Восьмистишия»), *«О моей родине»*.

Возвращение к истокам, основам жизни. Осмысление зрелости собственного возраста, зрелости общества, дружеского расположения к окружающим людям разных национальностей. Особенности художественной образности аварского поэта.

ИЗ ЗАРУБЕЖНОЙ ЛИТЕРАТУРЫ

Роберт Бёрнс. Особенности творчества.

«Честная бедность». Представления народа о справедливости и честности. Народно-поэтический характер произведения.

— **Джордж Гордон Байрон.** *«Душа моя мрачна...»*. Ощущение трагического разлада героя с жизнью, с окружающим его обществом. Своеобразие романтической поэзии Байрона. Байрон и русская литература.

Японские хокку (хайку) (трёхстишия). Изображение жизни природы и жизни человека в их нерасторжимом единстве на фоне круговорота времён года. Поэтическая картина, нарисованная одним-двумя штрихами.

Теория литературы. Особенности жанра хокку (хайку).

О. Генри. *«Дары волхвов»*. Сила любви и преданности. Жертвенность во имя любви. Смешное и возвышенное в рассказе.

Теория литературы. Рождественский рассказ (развитие представления).

Рей Дуглас Брэдбери. *«Каникулы»*. Фантастические рассказы Рея Брэдбери как выражение стремления уберечь людей от зла и опасности на Земле. Мечта о чудесной победе добра.

Теория литературы. Фантастика в художественной литературе (развитие представлений).

Джордж Гордон Байрон. *«Душа моя мрачна...»*. Ощущение трагического разлада героя с жизнью, с окружающим его обществом. Своеобразие романтической поэзии Байрона. Байрон и русская литература.

Японские хокку (хайку) (трёхстишия). Изображение жизни природы и жизни человека в их нерасторжимом единстве на фоне круговорота времён года. Поэтическая картина, нарисованная одним-двумя штрихами.

Теория литературы. Особенности жанра хокку (хайку).

8 класс.

Введение

Русская литература и история. Интерес русских писателей к историческому прошлому своего народа. Историзм творчества классиков русской литературы.

УСТНОЕ НАРОДНОЕ ТВОРЧЕСТВО

В мире русской народной песни (лирические, исторические песни). Отражение жизни народа в народной песне: *«В тёмном лесе», «Уж ты ночка, ноченька тёмная...», «Вдоль по улице метелица метёт...», «Пугачёв в темнице», «Пугачёв казнён».*

Частушки как малый песенный жанр. Отражение различных сторон жизни народа в частушках. Разнообразие тематики частушек. Поэтика частушек.

Предания как исторический жанр русской народной прозы. «*О Пугачёве*», «*О покорении Сибири Ермаком...*». Особенности содержания и формы народных преданий.

Теория литературы. Народная песня, частушка (развитие представлений). Предание (развитие представлений).

Региональное содержание.

Исторические песни. Баллады. Духовные стихи.

ИЗ ДРЕВНЕРУССКОЙ ЛИТЕРАТУРЫ

Из «Жития Александра Невского». Защита русских земель от нашествий и набегов врагов. Бранные подвиги Александра Невского и его духовный подвиг самопожертвования.

Художественные особенности воинской повести и жития.

«Шемякин суд». *Изображение действительных и вымышленных событий — главное новшество литературы XVII века. Новые литературные герои — крестьянские и купеческие сыновья. Сатира на*

судебные порядки, комические ситуации с двумя плутами. «Шемякин суд» — «кривосуд» (Шемяка «посулы любил, потому так он и судил»). Особенности поэтики бытовой сатирической повести.

Теория литературы. Летопись. Древнерусская воинская повесть (развитие представлений).

Житие как жанр литературы (начальные представления). Сатирическая повесть как жанр древнерус-

ской литературы (начальные представления).

Региональное содержание.

Протопоп Аввакум на Севере. Литературная и публицистическая деятельность протопопа Аввакума в период «пустозёрского сидения»

ИЗ ЛИТЕРАТУРЫ XVIII ВЕКА

Денис Иванович Фонвизин. Слово о писателе.

«Недоросль» (сцены). Сатирическая направленность комедии. Проблема воспитания истинного гражданина. Социальная и нравственная проблематика комедии. Проблемы воспитания, образования гражданина. «Говорящие» фамилии и имена. Речевые характеристики персонажей как средство создания комической ситуации.

Теория литературы. Понятие о классицизме. Основные правила классицизма в драматическом произведении.

ИЗ ЛИТЕРАТУРЫ XIX ВЕКА

Иван Андреевич Крылов. Поэт и мудрец. Язвительный сатирик и баснописец. Краткий рассказ о писателе.

«Обоз». Критика вмешательства императора Александра I в стратегию и тактику Кутузова в Отечественной войне 1812 года. Мораль басни. Осмеяние пороков: самонадеянности, безответственности, зазнайства.

Теория литературы. Басня. Мораль. Аллегория (развитие представлений).

Кондратий Фёдорович Рылеев. Автор дум и сатир. Краткий рассказ о писателе. Оценка дум современниками.

«Смерть Ермака». Историческая тема думы. Ермак Тимофеевич — главный герой думы, один из предводителей казаков. Тема расширения русских земель. Текст думы К. Ф. Рылеева — основа народной песни о Ермаке.

Теория литературы. Дума (начальное представление).

Александр Сергеевич Пушкин. Краткий рассказ об отношении поэта к истории и исторической теме в литературе.

«Туча». Разноплановость содержания стихотворения — зарисовка природы, отклик на десятилетие восстания декабристов.

К* («Я помню чудное мгновенье...»).** Обогащение любовной лирики мотивами пробуждения души к творчеству.

«19 октября». Мотивы дружбы, прочного союза и единения друзей. Дружба как нравственный жизненный стержень сообщества избранных.

«История Пугачёва» (отрывки). Заглавие Пушкина («История Пугачёва») и поправка Николая I («История пугачёвского бунта»), принятая Пушкиным как более точная. Смысловое различие. История Пугачёвского восстания в художественном произведении и историческом труде писателя и историка. Пугачёв и народное восстание. Отношение народа, дворян и автора к предводителю восстания. Бунт «бессмысленный и беспощадный» (А. Пушкин). История создания романа. Пугачёв в историческом труде А. С. Пушкина и в романе. Форма семейных записок как выражение частного взгляда на отечественную историю.

Роман **«Капитанская дочка»**. Пётр Гринёв — жизненный путь героя, формирование характера («Береги честь смолоду»). Маша Миронова — нравственная красота героини. Швабрин — антиге-

рой. Значение образа Савельича в романе. Особенности композиции. Гуманизм и историзм Пушкина. Историческая правда и художественный вымысел в романе. Фольклорные мотивы в романе. Различие авторской позиции в «Капитанской дочке» и в «Истории Пугачёва».

Теория литературы. Историзм художественной литературы (начальные представления). Роман (начальные представления). Реализм (начальные представления).

Михаил Юрьевич Лермонтов. Краткий рассказ о писателе, отношение к историческим темам и воплощение этих тем в его творчестве.

Поэма **«Мцыри»**. «Мцыри» как романтическая поэма. Романтический герой. Смысл человеческой жизни для Мцыри и для монаха. Трагическое противопоставление человека и обстоятельств. Особенности композиции поэмы. Эпиграф и сюжет поэмы. Исповедь героя как композиционный центр поэмы. Образы монастыря и окружающей природы, смысл их противопоставления. Портрет и речь героя как средства выражения авторского отношения. Смысл финала поэмы.

Теория литературы. Поэма (развитие представлений). Романтический герой (начальные представления), романтическая поэма (начальные представления).

Николай Васильевич Гоголь. Краткий рассказ о писателе, его отношение к истории, исторической теме в художественном произведении.

«Ревизор». Комедия «со злостью и солью». История создания и история постановки комедии. Поворот русской драматургии к социальной теме. Отношение современной писателю критики, общественности к комедии «Ревизор». Разоблачение пороков чиновничества. Цель автора — высмеять «всё дурное в России» (Н. В. Гоголь). Новизна финала, немой сцены, своеобразие действия пьесы «от начала до конца вытекает из характеров» (В. И. Немирович-Данченко). Хле-

стаков и «миражная интрига» (Ю. Манн). Хлестаковщина как общественное явление.

Теория литературы. Комедия (развитие представлений). Сатира и юмор (развитие представлений). Ремарки как форма выражения авторской поэзии (начальные представления).

«Шинель». Образ «маленького человека» в литературе. Потеря Акакием Акакиевичем Башмачкиным лица (одиночество, косноязычие). Шинель как последняя надежда согреться в холодном мире. Тщетность этой мечты. Петербург как символ вечного адского холода. Незлобивость мелкого чиновника, обладающего духовной силой и противостоящего бездушию общества. Роль фантастики в художественном произведении.

Иван Сергеевич Тургенев. Краткий рассказ о писателе (Тургенев как пропагандист русской литературы в Европе). Рассказ **«Певцы»**. Изображение русской жизни и русских характеров в рассказе. Образ рассказчика. Способы выражения авторской позиции.

Михаил Евграфович Салтыков-Щедрин. Краткий рассказ о писателе, редакторе, издателе.

«История одного города» (отрывок). Художественно-политическая сатира на современные писателю порядки. Ирония писателя-гражданина, бичующего основанный на несправии народо-строй. Гротескные образы градоначальников. Пародия на официальные исторические сочинения.

Теория литературы. Гипербола, гротеск (развитие представлений). Литературная пародия (начальные представления). Эзопов язык (развитие понятия).

Николай Семёнович Лесков. Краткий рассказ о писателе.

«Старый гений». Сатира на чиновничество. Защита беззащитных. Нравственные проблемы рассказа. Деталь как средство создания образа в рассказе.

Теория литературы. Рассказ (развитие представлений). Художественная деталь (развитие представлений).

Лев Николаевич Толстой. Краткий рассказ о писателе. Идеал взаимной любви и согласия в обществе.

«После бала». Идея разделённости двух России. Противоречие между сословиями и внутри сословий. Контраст как средство раскрытия конфликта. Психологизм рассказа. Нравственность в основе поступков героя. Мечта о воссоединении дворянства и народа.

Теория литературы. Художественная деталь. Антитеза (развитие представлений). Композиция (развитие представлений). Роль антитезы в композиции произведений.

Поэзия родной природы в русской литературе XIX века (обзор)

А. С. Пушкин. *«Цветы последние милей...»*; **М. Ю. Лермонтов.** *«Осень»*; **Ф. И. Тютчев.** *«Осенний вечер»*; **А. А. Фет.** *«Первый ландыш»*; **А. Н. Майков.** *«Поле зыблется цветами...»*.

Антон Павлович Чехов. Краткий рассказ о писателе.

«О любви» (из трилогии). История о любви и упущенном счастье.

Теория литературы. Психологизм художественной литературы (начальные представления).

ИЗ РУССКОЙ ЛИТЕРАТУРЫ XX ВЕКА

Иван Алексеевич Бунин. Краткий рассказ о писателе.

«Кавказ». Повествование о любви в различных её состояниях и в различных жизненных ситуациях. Мастерство Бунина-рассказчика. Психологизм прозы писателя.

Александр Иванович Куприн. Краткий рассказ о писателе.

«Куст сирени». Утверждение согласия и взаимопонимания, любви и счастья в семье. Самоотверженность и находчивость главной героини.

Теория литературы. Сюжет и фабула.

Александр Александрович Блок. Краткий рассказ о поэте.

«Россия». Историческая тема в стихотворении, её современное звучание и смысл.

Сергей Александрович Есенин. Краткий рассказ о жизни и творчестве поэта.

«Пугачёв». Поэма на историческую тему. Характер Пугачёва. Сопоставление образа предводителя восстания в разных произведениях: в фольклоре, в произведениях А. С. Пушкина, С. А. Есени-

на. Современность и историческое прошлое в драматической поэме Есенина

Иван Сергеевич Шмелёв. Краткий рассказ о писателе (детство, юность, начало творческого пути).

«Как я стал писателем». Рассказ о пути к творчеству. Сопоставление художественного произведения с документально-биографическими (мемуары, воспоминания, дневники).

Писатели улыбаются

Журнал *«Сатирикон»*. **Тэффи, О. Дымов, А. Аверченко.** *«Всеобщая история, обработанная „Сатириконом“» (отрывки).*

Сатирическое изображение исторических событий. Приёмы и способы создания сатирического повествования. Смысл иронического повествования о прошлом.

М. Зощенко. *«История болезни»*; **Тэффи.** *«Жизнь и воротник».* (Для самостоятельного чтения.)

Сатира и юмор в рассказах.

Михаил Андреевич Осоргин. Краткий рассказ о писателе.

«Пенсне». Сочетание фантастики и реальности в рассказе. Мелочи быта и их психологическое содержание.

Александр Трифонович Твардовский. Краткий рассказ о писателе.

«Василий Тёркин». Жизнь народа на крутых переломах и поворотах истории в произведениях поэта. Поэтическая энциклопедия Великой Отечественной войны. Тема служения родине.

Новаторский характер Василия Тёркина — сочетание черт крестьянина и убеждений гражданина, защитника родной страны. Картины жизни воюющего народа. Реалистическая правда о войне в поэме. Юмор. Язык поэмы. Связь фольклора и литературы. Композиция поэмы. Восприятие поэмы читателями-фронтовиками. Оценка поэмы в литературной критике.

Теория литературы. Фольклоризм литературы (развитие понятия). Авторские отступления как элемент композиции (начальные представления).

Стихи и песни о Великой Отечественной войне 1941—1945 годов (обзор)

Традиции в изображении боевых подвигов народа и военных будней. Героизм воинов, защищающих свою родину: **М. Исаковский**.

«*Катюша*», «*Враги сожгли родную хату*»; **Б. Окуджава** «*Песенка о пехоте*», «*Здесь птицы не поют...*»; **А. Фатьянов**. «*Соловьи*»; **Л. Ошанин**. «*Дороги*» и др. Лирические и героические песни в годы Великой Отечественной войны. Их призывно-воодушевляющий характер. Выражение в лирической песне сокровенных чувств и переживаний каждого солдата.

Виктор Петрович Астафьев. Краткий рассказ о писателе.

«*Фотография, на которой меня нет*». Автобиографический характер рассказа. Отражение военного времени. Мечты и реальность военного детства. Дружеская атмосфера, объединяющая жителей деревни.

Теория литературы. Герой-повествователь (развитие представлений).

Русские поэты о родине, родной природе (обзор)

И. Анненский. «*Снег*»; **Д. Мережковский**. «*Родное*», «*Не надо звуков*»; **Н. Заболоцкий**. «*Вечер на Оке*», «*Уступи мне, скворец, уголок...*»; **Н. Рубцов**. «*По вечерам*», «*Встреча*», «*Привет, Россия...*».

Поэты Русского зарубежья об оставленной ими родине: **Н. Оцуп**. «*Мне трудно без России...*» (отрывок); **З. Гиппиус**. «*Знайте!*», «*Так и есть*»; **Дон-Аминадо**. «*Бабье лето*»; **И. Бунин**. «*У птицы есть гнездо...*». Общее и индивидуальное в произведениях поэтов Русского зарубежья о родине.

Региональное содержание.

Ф. Абрамов. «*Безотцовщина*», «*Трава-мурава*».

О. Фокина Краткий очерк жизни и творчества. Стихотворения «*Речка Садонга*», «*Весеннее*», «*Я хожу сюда неспроста*» и др. Традиции песенной народной лирики, фольклорные образы и мотивы в творчестве.

ИЗ ЗАРУБЕЖНОЙ ЛИТЕРАТУРЫ

Уильям Шекспир. Краткий рассказ о писателе.

«*Ромео и Джульетта*». Семейная вражда и любовь героев. Ромео и Джульетта — символ любви и жертвенности. «Вечные проблемы» в творчестве Шекспира.

Теория литературы. Конфликт как основа сюжета драматического произведения.

Сонеты «*Её глаза на звёзды не похожи...*», «*Увы, мой стих не блещет новизной...*».

В строгой форме сонетов живая мысль, подлинные горячие чувства. Воспевание поэтом любви и дружбы. Сюжеты Шекспира — «богатейшая сокровищница лирической поэзии» (В. Г. Белинский).

Теория литературы. Сонет как форма лирической поэзии.

Жан Батист Мольер. Слово о Мольере.

«*Мещанин во дворянстве*» (обзор с чтением отдельных сцен).

XVII век — эпоха расцвета классицизма в искусстве Франции. Мольер — великий комедиограф эпохи классицизма. «Мещанин во дворянстве» — сатира на дворянство и невежественных буржуа. Особенности классицизма в комедии. Комедийное мастерство Мольера. Народные истоки смеха Мольера. Общечеловеческий смысл комедии.

Теория литературы. Классицизм. Комедия (развитие понятий).

Вальтер Скотт. Краткий рассказ о писателе.

«*Айвенго*». Исторический роман. Средневековая Англия в романе. Главные герои и события. История, изображённая «домашним образом»: мысли и чувства героев, переданные сквозь призму домашнего быта, обстановки, семейных устоев и отношений.

Теория литературы. Исторический роман (развитие представлений)

9 класс.

Введение

Литература и её роль в духовной жизни человека. Шедевры родной литературы. Формирование потребности общения с искусством, возникновение и развитие творческой читательской самостоятельности.

Теория литературы. Литература как искусство слова (углубление представлений)

ИЗ ДРЕВНЕРУССКОЙ ЛИТЕРАТУРЫ

Беседа о древнерусской литературе. Самобытный характер древнерусской литературы. Богатство и разнообразие жанров.

«Слово о полку Игореве». «Слово...» как величайший памятник литературы Древней Руси. История открытия «Слова...». Проблема авторства. Историческая основа памятника, его сюжет. Образы русских князей. Ярославна как идеальный образ русской женщины. Образ Русской земли. Авторская позиция в «Слове...». «Золотое слово» Святослава и основная идея произведения. Соединение языческой и христианской образности. Язык произведения.

Переводы

«Слова...».

ИЗ РУССКОЙ ЛИТЕРАТУРЫ XVIII ВЕКА

Характеристика русской литературы XVIII века. Гражданский пафос русского классицизма.

Михаил Васильевич Ломоносов. Жизнь и творчество (обзор). Учёный, поэт, реформатор русского литературного языка и стиха.

«Вечернее размышление о Божием величестве при случае великого северного сияния», «Ода на день восшествия на Всероссийский престол ея Величества государыни Императрицы Елисаветы Петровны 1747 года». Прославление родины, мира, науки и просвещения в произведениях Ломоносова.

Теория литературы. Ода как жанр лирической поэзии.

Региональное содержание.

Беломорский Север-родина М.В.Ломоносова.

Гавриил Романович Державин. Жизнь и творчество (обзор).

«Властителем и судиям». Тема несправедливости сильного мира сего. «Высокий» слог и ораторские, декламационные интонации.

«Памятник». Традиции Горация. Мысль о бессмертии поэта. «Забавный русский слог» Державина и его особенности. Оценка стихотворения собственного поэтического новаторства. Тема поэта

и поэзии в творчестве Г. Р. Державина.

Николай Михайлович Карамзин. Слово о писателе.

Повесть **«Бедная Лиза»**, стихотворение **«Осень»**. Сентиментализм. Утверждение общечеловеческих ценностей в повести «Бедная Лиза». Главные герои повести. Внимание писателя к внутреннему миру героини. Новые черты русской литературы.

Теория литературы. Сентиментализм (начальные представления).

Региональное содержание.

А.Н. Радищев на Севере. Брат Моисей Николаевич и старшие сыновья, его в Архангельске.

ИЗ РУССКОЙ ЛИТЕРАТУРЫ XIX ВЕКА

Василий Андреевич Жуковский. Жизнь и творчество (обзор).

«Море». Романтический образ моря.

«Невыразимое». Границы выразимого. Возможности поэтического языка и трудности, встающие на пути поэта. Отношение романтика к слову.

«Светлана». Жанр баллады в творчестве Жуковского: сюжетность, фантастика, фольклорное начало, атмосфера тайны и символика сна, пугающий пейзаж, роковые предсказания и приметы, утренние и вечерние сумерки как граница ночи и дня, мотивы дороги и смерти. Баллада «Светлана» — пример преобразования традиционной фантастической баллады. Нравственный мир героини как средоточие народного духа и христианской веры. Светлана — пленительный об-

раз русской девушки, сохранившей веру в Бога и не поддавшейся губительным чарам.

Теория литературы. Баллада (развитие представлений).

Фольклоризм литературы (развитие представлений).

Александр Сергеевич Грибоедов. Жизнь и творчество (обзор).

Комедия **«Горе от ума»**. История создания, публикации и первых постановок комедии. Прототипы. Смысл названия и проблема ума в пьесе. Особенности развития комедийной интриги.

Своеобразие конфликта. Система образов. Чацкий как необычный резонёр, предшественник «странного» человека в русской литературе. Своеобразие любовной интриги. Образ фамусовской Москвы. Художественная функция вне сценических персонажей. Образность и афористичность языка. Мастерство драматурга в создании речевых характеристик действующих лиц. Конкретно-историческое и общечеловеческое в произведении. Необычность развязки, смысл финала комедии. Критика о пьесе Грибоедова.

Александр Сергеевич Пушкин. Жизнь и творчество (обзор). Стихотворения *«К Чаадаеву»*, *«К морю»*, *«Пророк»*, *«Анчар»*, *«На холмах Грузии лежит ночная мгла...»*, *«Я вас любил; любовь ещё, быть может...»*, *«Бесы»*, *«Я памятник себе воздвиг нерукотворный...»*, *«Два чувства дивно близки нам...»*.

Многообразие тем, жанров, мотивов лирики Пушкина. Мотивы дружбы, прочного союза друзей. Одухотворённость и чистота чувства любви. Слияние личных, философских и гражданских мотивов

в лирике поэта. Единение красоты природы, красоты человека, красоты жизни в пейзажной лирике. Особенности ритмики, метрики и строфики пушкинской поэзии.

«Евгений Онегин». Обзор содержания. «Евгений Онегин» — роман в стихах. Творческая история. Образы главных героев. Основная сюжетная линия и лирические отступления.

Онегинская строфа. Структура текста. Россия в романе. Герои романа. Татьяна — нравственный идеал Пушкина. Типическое и индивидуальное в судьбах Ленского и Онегина. Автор как идей-

но-композиционный и лирический центр романа. Пушкинский роман в зеркале критики (прижизненная критика — В. Г. Белинский, Д. И. Писарев; «органическая» критика — А. А. Григорьев; «почвенники» — Ф. М. Достоевский; философская критика начала XX века; писательские оценки).

«Моцарт и Сальери». Проблема «гения и злодейства». Трагедийное начало «Моцарта и Сальери». Два типа мировосприятия, олицетворённые в двух персонажах пьесы. Отражение их нравственных позиций в сфере творчества.

Теория литературы. Роман в стихах (начальные представления). Реализм (развитие понятия). Трагедия как жанр драмы (развитие понятия).

Михаил Юрьевич Лермонтов. Жизнь и творчество (обзор).

«Герой нашего времени». Обзор содержания. «Герой нашего времени» — первый психологический роман в русской литературе, роман о незаурядной личности. Главные и второстепенные герои.

Особенности композиции. Печорин — «самый любопытный предмет своих наблюдений» (В. Г. Белинский). Печорин и Максим Максимыч. Печорин и доктор Вернер. Печорин и Грушницкий. Печорин и Вера. Печорин и Мери. Печорин и «ундина». Повесть *«Фаталист»* и её философско-композиционное значение. Споры о романтизме и реализме романа. Поэзия Лермонтова и

«Герой нашего времени» в критике В. Г. Белинского. Основные мотивы лирики. *«Смерть Поэта»*, *«Парус»*, *«И скучно и грустно»*, *«Дума»*, *«Поэт»*, *«Родина»*, *«Пророк»*, *«Нет, не тебя так пылко я люблю...»*, *«Нет, я не Байрон, я другой...»*, *«Расстались мы, но твой портрет...»*,

«Есть речи — значенье...», *«Предсказание»*, *«Молитва»*, *«Нищий»*.

Основные мотивы, образы и настроения поэзии Лермонтова. Чувство трагического одиночества. Любовь как страсть, приносящая страдания. Чистота и красота поэзии как заповедные святыни

сердца. Трагическая судьба поэта и человека в бездуховном мире. Характер лирического героя лермонтовской поэзии. Тема родины, поэта и поэзии.

Николай Васильевич Гоголь. Жизнь и творчество (обзор).

«Мёртвые души». История создания. Смысл названия поэмы. Система образов. Мёртвые и живые души. Чичиков — «приобретатель», новый герой эпохи. Поэма о величии России. Первоначальный замысел и идея Гоголя. Соотношение с «Божественной комедией» Данте, с плутовским романом, романом-путешествием. Жанровое своеобразие произведения. Причины незавершённости поэмы. Чичиков как антигерой. Эволюция Чичикова и Плюшкина в замысле

поэмы. Эволюция образа автора — от сатирика к пророку и проповеднику. Поэма в оценках Белинского. Ответ Гоголя на критику Белинского.

Теория литературы. Понятие о герое и антигерое. Понятие о литературном типе. Понятие о комическом и его видах: сатире, юморе, иронии, сарказме. Характер комического изображения в соответствии с тоном речи: обличительный пафос, сатирический или саркастический смех, ироническая насмешка, издёвка, беззлобное комикование, дружеский смех (развитие представлений).

Фёдор Михайлович Достоевский. Слово о писателе. *«Белые ночи»*. Тип «петербургского мечтателя» — жадного к жизни и одновременно нежного, доброго, несчастного, склонного к несбыточным фантазиям. Роль истории Настеньки в романе. Содержание и смысл «сентиментальности» в понимании Достоевского.

Теория литературы. Повесть (развитие понятия). Психологизм литературы (развитие представлений).

Антон Павлович Чехов. Слово о писателе.

«Тоска», *«Смерть чиновника»*. Истинные и ложные ценности героев рассказа.

«Смерть чиновника». Эволюция образа «маленького человека» в русской литературе XIX века. Чеховское отношение к «маленькому человеку». Боль и негодование автора. *«Тоска»*. Тема одиночества человека в многолюдном городе.

Теория литературы. Развитие представлений о жанровых особенностях рассказа.

ИЗ РУССКОЙ ЛИТЕРАТУРЫ XX ВЕКА

Богатство и разнообразие жанров и направлений русской литературы XX века.

Из русской прозы XX века

Беседа о разнообразии видов и жанров прозаических произведений XX века, о ведущих прозаиках России.

Иван Алексеевич Бунин. Слово о писателе.

Рассказ *«Тёмные аллеи»*. Печальная история любви людей из разных социальных слоёв. «Поэзия» и «проза» русской усадьбы. Лиризм повествования.

Теория литературы. Психологизм литературы (развитие представлений). Роль художественной детали в характеристике героя.

Михаил Афанасьевич Булгаков. Слово о писателе. Повесть *«Собачье сердце»*. История создания и судьба повести. Смысл названия. Система образов произведения. Умственная, нравственная, духовная недоразвитость — основа живучести «шариковщины», «швондерства». Поэтика Булгакова-сатирика. Приём гротеска в повести.

Теория литературы. Художественная условность, фантастика, сатира (развитие понятий).

Михаил Александрович Шолохов. Слово о писателе.

Рассказ *«Судьба человека»*. Смысл названия рассказа. Судьба родины и судьба человека. Композиция рассказа. Образ Андрея Соколова, простого человека, воина и труженика. Тема военного подвига, непобедимости человека. Автор и рассказчик в произведении.

Сказовая манера повествования. Значение картины весенней природы для раскрытия идеи рассказа. Широта типизации.

Теория литературы. Реализм в художественной литературе.

Реалистическая типизация (углубление понятия).

Александр Исаевич Солженицын. Слово о писателе.

Рассказ *«Матрёнин двор»*. Образ праведницы. Трагизм судьбы героини. Жизненная основа притчи.

Теория литературы. Притча (углубление понятия).

Из русской поэзии XX века (обзор)

Общий обзор. Многообразие направлений, жанров, видов лирической поэзии. Вершинные явления русской поэзии XX века.

Штрихи к портретам

Александр Александрович Блок. Слово о поэте. *«Ветер принёс издалёка...»*, *«О, весна без конца и без краю...»*, *«О, я хочу безумно жить...»*, цикл *«Родина»*. Высокие идеалы и предчувствие перемен. Трагедия поэта в «страшном мире». Глубокое, проникновенное чувство родины. Образы и ритмы поэта. Образ родины в поэзии Блока.

Сергей Александрович Есенин. Слово о поэте. «*Вот уже вечер...*», «*Не жалею, не зову, не плачу...*», «*Край ты мой заброшенный...*», «*Гой ты, Русь моя родная*», «*Не буди меня завтра рано...*», «*Отговорила роща золотая...*». Народно-песенная основа произведений поэта. Сквозные образы в лирике Есенина. Тема России. Олицетворение как основной художественный приём. Своеобразие метафор и сравнений.

Владимир Владимирович Маяковский. Слово о поэте.

«*Послушайте!*», «*А вы могли бы?*», «*Люблю*» (отрывок). Новаторство Маяковского-поэта. Своеобразие стиха, ритма, словотворчества. Маяковский о труде поэта.

Марина Ивановна Цветаева. Слово о поэте.

«*Идешь, на меня похожий...*», «*Бабушке*», «*Мне нравится, что вы больны не мной...*», «*Стихи к Блоку*», «*Откуда такая нежность?...*», «*Родина*», «*Стихи о Москве*». Стихотворения о поэзии, о любви. Особенности поэтики Цветаевой. Традиции и новаторство в творческих поисках поэта.

Николай Алексеевич Заболоцкий. Слово о поэте.

«*Я не ищу гармонии в природе...*», «*Где-то в поле возле Магадана...*», «*Можжевельный куст*», «*О красоте человеческих лиц*», «*Завещание*».

Стихотворения о человеке и природе. Философская глубина обобщений поэта-мыслителя.

Анна Андреевна Ахматова. Слово о поэте.

Стихотворные произведения из книг «*Чётки*», «*Белая стая*», «*Пушкин*», «*Подорожник*», «*ANNO DOMINI*», «*Тростник*», «*Ветер войны*». Трагические интонации в любовной лирике Ахма-

товой. Стихотворения о любви, о поэте и поэзии.

Борис Леонидович Пастернак. Слово о поэте. «*Красавица моя, вся статья...*», «*Перемена*», «*Весна в лесу*», «*Во всём мне хочется дойти...*», «*Быть знаменитым некрасиво...*». Философская глубина лирики Б. Пастернака.

Одухотворённая предметность пастернаковской поэзии. Приобщение вечных тем к современности в стихах о природе и любви.

Александр Трифонович Твардовский. Слово о поэте. «*Урожай*», «*Весенние строчки*», «*Я убит подо Ржевом*». Стихотворения о родине, о природе. Интонация и стиль стихотворений.

Теория литературы. Силлабо-тоническая и тоническая системы стихосложения (углубление представлений).

Региональное содержание

Абрамов Ф.А. «*Пелагея*», «*Алька*».

ПЕСНИ И РОМАНСЫ НА СТИХИ ПОЭТОВ

XIX—XX ВЕКОВ (обзор)

А. С. Пушкин. «*Певец*»; **М. Ю. Лермонтов.** «*Отчего*»; **В. А. Соллогуб.** «*Серенада*» («*Закинув плащ, с гитарой под рукою...*»); **Н. А. Некрасов.** «*Тройка*» («*Что ты жадно глядишь на дорогу...*»); **Е. А. Баратынский.** «*Разуверение*»; **Ф. И. Тютчев.** «*К. Б.*» («*Я встретил вас — и всё былое...*»); **А. К. Толстой.** «*Средь шумного бала, случайно...*»; **А. А. Фет.** «*Я тебе ничего не скажу...*»; **А. А. Сурков.** «*Бьётся в тесной печурке огонь...*»; **К. М. Симонов.** «*Жди*

меня, и я вернусь...»; **Н. А. Заболоцкий.** «*Признание*» и др. Романсы и песни как синтетический жанр, выражающий переживания, мысли, настроения человека.

ИЗ ЗАРУБЕЖНОЙ ЛИТЕРАТУРЫ

Античная лирика

Гораций. Слово о поэте. «*Я воздвиг памятник...*». Поэтическое творчество в системе человеческого бытия. Мысль о поэтических заслугах — знакомство римлян с греческими лириками. Традиции античной оды в творчестве Державина и Пушкина.

Данте Алигьери. Слово о поэте. «*Божественная комедия*» (фрагменты). Множественность смыслов поэмы: буквальный (изображение загробного мира), аллегорический (движение идеи бытия от мрака к свету, от страданий к радости, от заблуждений к истине, идея восхождения души к духовным высотам через познание мира), моральный (идея воздаяния в загробном мире за земные дела), мистический (интуитивное постижение божественной идеи через восприятие красоты поэзии как божественного языка, хотя и сотворённого земным человеком).

Уильям Шекспир. Краткие сведения о жизни и творчестве Шекспира. Характеристика гуманизма эпохи Возрождения.

«Гамлет» (обзор с чтением отдельных сцен по выбору учителя, например: монологи Гамлета из сцены пятой (1-й акт), сцены первой (3-й акт), сцены четвёртой (4-й акт). «Гамлет» — «пьеса на все века» (А. Аникст). Общечеловеческое значение героев Шекспира. Образ Гамлета, гуманиста эпохи Возрождения. Одиночество Гамлета в его конфликте с реальным миром «расшатавшегося века». Трагизм любви Гамлета и Офелии. Философская глубина трагедии «Гамлет». Гамлет как вечный образ мировой литературы. Шекспир и русская литература.

Теория литературы. Трагедия как драматический жанр (углубление понятия).

Иоганн Вольфганг Гёте. Краткие сведения о жизни и творчестве Гёте. Характеристика особенностей эпохи Просвещения. «Фауст» (обзор с чтением отдельных сцен по выбору учителя, например: «Пролог на небесах», «У городских ворот», «Кабинет Фауста», «Сад», «Ночь. Улица перед домом Гретхен», «Тюрьма», последний монолог Фауста из второй части трагедии).

«Фауст» — философская трагедия эпохи Просвещения. Сюжет и композиция трагедии. Борьба добра и зла в мире как движущая сила его развития, динамики бытия. Противостояние творческой личности Фауста и неверия, духа сомнения Мефистофеля. Поиски Фаустом справедливости и разумного смысла жизни человечества. «Пролог на небесах» — ключ к основной идее трагедии. Смысл противопоставления Фауста и Вагнера, творчества и схоластической рутины. Трагизм любви Фауста и Гретхен. Итоговый смысл великой трагедии — «Лишь тот достоин жизни и свободы, кто каждый день идёт за них на бой». Особенности жанра трагедии «Фауст»: сочетание в ней реальности и элементов условности и фантастики. Фауст как вечный образ мировой литературы. Гёте и русская литература.

Теория литературы. Драматическая поэма (углубление понятия)

Список произведений для заучивания наизусть.

Слово о полку Игореве (Вступление или «Плач Ярославны»).

М.В. Ломоносов. Вечерние размышления о Божием величии при случае великого северного сияния (отрывок).

Г.Р. Державин. Властителям и судиям. Памятник. (на выбор).

А.С. Грибоедов. Горе от ума (один из монологов Чацкого).

А.С. Пушкин. К Чаадаеву. Анчар. Пророк. «Я вас любил...»

«Евгений Онегин» (отрывок)

М.Ю. Лермонтов. «И скучно и грустно...». «Родина». «Молитва».

А.А. Блок. «Ветер принес издалика...», «Ушла. Но гиацинты ждали», «О доблестях, о подвигах, о славе...» (1 по выбору)

С.А. Есенин. «Край ты мой заброшенный...», «Гой, ты, Русь моя родная...», «Разбуди меня завтра рано», «Отговорила роща золотая» (1 по выбору)

В.В. Маяковский. "Послушайте!"

М.И. Цветаева. «Идешь на меня похожий...», «Мне нравится, что вы больны не мной...». Стихи о Москве. Стихи Блоку. Из циклов «Ахматовой», «Родина» (1 по выбору).

Н.А. Заболоцкий. «Я не ищу гармонии в природе...», «Где-то в поле возле Магадана...». О красоте человеческих лиц. Можжевельный куст. Завещание. (1 по выбору).

А.А. Ахматова. Сероглазый король. Молитва. «Не с теми я, кто бросил землю...» «Что ты бродишь, неприкаянный...», Муза, «И упало каменное слово...» (1 по выбору).

А.Т. Твардовский. «Я убит подо Ржевом...» (отрывок)

Родной русский язык

5 класс

Раздел 1. Язык и культура.

Русский язык – национальный язык русского народа. Роль родного языка в жизни человека. Русский язык в жизни общества и государства. Бережное отношение к родному языку как одно из необходимых качеств современного культурного человека. Русский язык – язык русской художественной литературы.

Язык как зеркало национальной культуры. Слово как хранилище материальной и духовной культуры народа. Слова, обозначающие предметы и явления традиционного русского быта (национальную одежду, пищу, игры, народные танцы и т.п.), слова с национально-культурным компонентом значения (символика числа, цвета и т.п.), народно-поэтические символы, народно-поэтические эпитеты (за тридевять земель, цветущая калина – девушка, тучи – несчастья, полынь, веретено, ясный сокол, красна девица, рódный батюшка), прецедентные имена (Илья Муромец, Василиса Прекрасная, Иван-Царевич, сивка-бурка, жар-птица, и т.п.) в русских народных и литературных сказках, народных песнях, былинах, художественной литературе.

Крылатые слова и выражения (прецедентные тексты) из русских народных и литературных сказок (битый небитого везёт; по щучьему велению; сказка про белого бычка; ни в сказке сказать, ни пером описать; при царе Горохе; золотая рыбка; а ткачиха с поварихой, с сватьей бабой Бабарихой и др.), источники, значение и употребление в современных ситуациях речевого общения. Русские пословицы и поговорки как воплощение опыта, наблюдений, оценок, народного ума и особенностей национальной культуры народа. Загадки. Метафоричность русской загадки.

Краткая история русской письменности. Создание славянского алфавита.

Особенности русской интонации, темпа речи по сравнению с другими языками. Особенности жестов и мимики в русской речи, отражение их в устойчивых выражениях (фразеологизмах) (надуть щёки, вытягивать шею, всплеснуть руками и др.) в сравнении с языком жестов других народов.

Слова с суффиксами субъективной оценки как изобразительное средство. Уменьшительно-ласкательные формы как средство выражения задушевности и иронии. Особенности употребления слов с суффиксами субъективной оценки в произведениях устного народного творчества и произведениях художественной литературы разных исторических эпох.

Ознакомление с историей и этимологией некоторых слов.

Слово как хранилище материальной и духовной культуры народа. Национальная специфика слов с живой внутренней формой (черника, голубика, земляника, рыжик). Метафоры общеязыковые и художественные, их национально-культурная специфика. Метафора, олицетворение, эпитет как изобразительные средства. Поэтизмы и слова-символы, обладающие традиционной метафорической образностью, в поэтической речи.

Слова со специфическим оценочно-характеризующим значением. Связь определённых наименований с некоторыми качествами, эмоциональными состояниями и т.п. человека (барышня – об изнеженной, избалованной девушке; сухарь – о сухом, неотзывчивом человеке; сорока – о болтливой женщине и т.п., лиса – хитрая для русских, но мудрая для эскимосов; змея – злая, коварная для русских, символ долголетия, мудрости – в тюркских языках и т.п.).

Русские имена. Имена исконные и заимствованные, краткие сведения по их этимологии. Имена, которые не являются исконно русскими, но воспринимаются как таковые. Имена традиционные и новые. Имена популярные и устаревшие. Имена с устаревшей социальной окраской. Имена, входящие в состав пословиц и поговорок, и имеющие в силу этого определённую стилистическую окраску.

Общеизвестные старинные русские города. Происхождение их названий.

Раздел 2. Культура речи

Основные орфоэпические нормы современного русского литературного языка. Понятие о варианте нормы. Равноправные и допустимые варианты произношения. Нерекомендуемые и неправильные варианты произношения. Запретительные пометы в орфоэпических словарях.

Постоянное и подвижное ударение в именах существительных; именах прилагательных, глаголах.

Омографы: ударение как маркёр смысла слова: *пАрить* — *парИть*, *рОжки* — *рожкИ*, *пОлки* — *полкИ*, *Атлас* — *атлАс*.

Произносительные варианты орфоэпической нормы: (було[ч']ная — було[ш]ная, же[н']щина — же[н]щина, до[жд]ём — до[ж']ём и под.). Произносительные варианты на уровне словосочетаний (микроволнОвая печь – микровОлновая терапия).

Роль звукописи в художественном тексте.

Основные лексические нормы современного русского литературного языка. Основные нормы словоупотребления: правильность выбора слова, максимально соответствующего обозначаемому им предмету или явлению реальной действительности.

Лексические нормы употребления имён существительных, прилагательных, глаголов в современном русском литературном языке. Стилистические варианты нормы (книжный, общеупотребительный, разговорный и просторечный) употребления имён существительных, прилагательных, глаголов в речи (кинофильм — кинокартина — кино — кинолента, интернациональный — международный, экспорт — вывоз, импорт — ввоз, благо — болото, бреши — беречь, шлем — шелом, краткий — короткий, беспрестанный — бесперестанный, глаголить — говорить — сказать — брякнуть).

Основные грамматические нормы современного русского литературного языка.

Категория рода: род заимствованных несклоняемых имён существительных (*шимпанзе, колибри, евро, авеню, салями, коммюнике*); род сложных существительных (плащ-палатка, диван-кровать, музей-квартира); род имён собственных (географических названий); род аббревиатур. Нормативные и ненормативные формы употребления имён существительных.

Формы существительных мужского рода множественного числа с окончаниями *-а(-я), -ы(и)*, различающиеся по смыслу: *корпуса* (здания, войсковые соединения) — *корпусы* (туловища); *образа* (иконы) — *образы* (литературные); *кондуктора* (работники транспорта) — *кондукторы* (приспособление в технике); *меха* (выделанные шкуры) — *мехи* (кузнечные); *соболя* (меха) — *соболи* (животные). Литературные, разговорные, устарелые и профессиональные особенности формы именительного падежа множественного числа существительных мужского рода (*токари — токаря, цехи — цеха, выборы — выбора, тракторы — трактора и др.*).

Речевой этикет

Правила речевого этикета: нормы и традиции. Устойчивые формулы речевого этикета в общении. Обращение в русском речевом этикете. История этикетной формулы обращения в русском языке. Особенности употребления в качестве обращений собственных имён, названий людей по степени родства, по положению в обществе, по профессии, должности; по возрасту и полу. Обращение как показатель степени воспитанности человека, отношения к собеседнику, эмоционального состояния. Обращения в официальной и неофициальной речевой ситуации. Современные формулы обращения к незнакомому человеку. Употребление формы «он».

Раздел 3. Речь. Речевая деятельность. Текст

Язык и речь. Виды речевой деятельности

Язык и речь. Точность и логичность речи. Выразительность, чистота и богатство речи. Средства выразительной устной речи (тон, тембр, темп), способы тренировки (скороговорки). Интонация и жесты. Формы речи: монолог и диалог.

Текст как единица языка и речи

Текст и его основные признаки. Как строится текст. Композиционные формы описания, повествования, рассуждения. Повествование как тип речи. Средства связи предложений и частей текста.

Функциональные разновидности языка

Функциональные разновидности языка.

Разговорная речь. Просьба, извинение как жанры разговорной речи. Официально-деловой стиль. Объявление (устное и письменное).

Учебно-научный стиль. План ответа на уроке, план текста.

Публицистический стиль. Устное выступление. Девиз, слоган.

Язык художественной литературы. Литературная сказка. Рассказ.

Особенности языка фольклорных текстов. Загадка, пословица. Сказка. Особенности языка сказки (сравнения, синонимы, антонимы, слова с уменьшительными суффиксами и т.д.).

6 класс

Раздел 1. Язык и культура .

Краткая история русского литературного языка. Роль церковнославянского (старославянского) языка в развитии русского языка. Национально-культурное своеобразие диалектизмов.

Диалекты как часть народной культуры. Диалектизмы. Сведения о диалектных названиях предметов быта, значениях слов, понятиях, не свойственных литературному языку и несущих информацию о способах ведения хозяйства, особенностях семейного уклада, обрядах, обычаях, народном календаре и др. Использование диалектной лексики в произведениях художественной литературы.

Лексические заимствования как результат взаимодействия национальных культур. Лексика, заимствованная русским языком из языков народов России и мира. Заимствования из славянских и неславянских языков. Причины заимствований. Особенности освоения иноязычной лексики (общее представление). Роль заимствованной лексики в современном русском языке.

Пополнение словарного состава русского языка новой лексикой. Современные неологизмы и их группы по сфере употребления и стилистической окраске.

Национально-культурная специфика русской фразеологии. Исторические прототипы фразеологизмов. Отражение во фразеологии обычаев, традиций, быта, исторических событий, культуры и т.п. (начать с азов, от доски до доски, приложить руку и т.п. – информация о традиционной русской грамотности и др.).

Раздел 2. Культура речи .

Основные орфоэпические нормы современного русского литературного языка.

Произносительные различия в русском языке, обусловленные темпом речи. Стилистические особенности произношения и ударения (литературные, разговорные, устарелые и профессиональные). Нормы произношения отдельных грамматических форм; заимствованных слов: ударение в форме род.п. мн.ч. существительных; ударение в кратких формах прилагательных; подвижное ударение в глаголах; ударение в формах глагола прошедшего времени; ударение в возвратных глаголах в формах прошедшего времени м.р.; ударение в формах глаголов II спр. на –ить; глаголы звонить, включить и др. Варианты ударения внутри нормы: баловать – баловать, обеспечение – обеспечение.

Основные лексические нормы современного русского литературного языка. Синонимы и точность речи. Смысловые, стилистические особенности употребления синонимов.

Антонимы и точность речи. Смысловые, стилистические особенности употребления антонимов.

Лексические омонимы и точность речи. Смысловые, стилистические особенности употребления лексических омонимов.

Типичные речевые ошибки, связанные с употреблением синонимов, антонимов и лексических омонимов в речи.

Основные грамматические нормы современного русского литературного языка.

Категория склонения: склонение русских и иностранных имён и фамилий; названий географических объектов; им.п. мн.ч. существительных на -а/-я и -ы/-и (*директора, договоры*); род.п. мн.ч. существительных м. и ср.р. с нулевым окончанием и окончанием -ов (*баклажанов, яблок, гектаров, носков, чулок*); род.п. мн.ч. существительных ж.р. на -ня (*басен, вишен, богинь, тихонь, кухонь*); тв.п. мн.ч. существительных III склонения; род.п. ед.ч. существительных м.р. (*стакан чая – стакан чаю*); склонение местоимений, порядковых и количественных числительных. Нормативные и ненормативные формы имён существительных. Типичные грамматические ошибки в речи.

Нормы употребления форм имен существительных в соответствии с типом склонения (*в санаторий – не «санаторию», стукнуть туфлей – не «туфлем»*), родом существительного (*красного платья – не «платьи»*), принадлежностью к разряду – одушевленности – неодушевленности (*смотреть на спутника – смотреть на спутник*), особенностями окончаний форм множественного числа (*чулок, носков, апельсинов, мандаринов, профессора, паспорта и т. д.*).

Нормы употребления имен прилагательных в формах сравнительной степени (*ближайший – не «самый ближайший»*), в краткой форме (*медлен – медленен, торжествен – торжественен*).

Варианты грамматической нормы: литературные и разговорные падежные формы имен существительных. Отражение вариантов грамматической нормы в словарях и справочниках.

Речевой этикет

Национальные особенности речевого этикета. Принципы этикетного общения, лежащие в основе национального речевого этикета: сдержанность, вежливость, использование стандартных речевых формул в стандартных ситуациях общения, позитивное отношение к собеседнику. Этика и речевой этикет. Соотношение понятий этика – этикет – мораль; этические нормы – этикетные нормы – этикетные формы. Устойчивые формулы речевого этикета в общении. Этикетные формулы начала и конца общения. Этикетные формулы похвалы и комплимента. Этикетные формулы благодарности. Этикетные формулы сочувствия, утешения.

Раздел 3. Речь. Речевая деятельность. Текст .

Язык и речь. Виды речевой деятельности

Эффективные приёмы чтения. Предтекстовый, текстовый и послетекстовый этапы работы.

Текст как единица языка и речи

Текст, тематическое единство текста. Тексты описательного типа: определение, дефиниция, собственно описание, пояснение.

Функциональные разновидности языка

Разговорная речь. Рассказ о событии, «бывальщины».

Учебно-научный стиль. Словарная статья, её строение. Научное сообщение (устный ответ).

Содержание и строение учебного сообщения (устного ответа). Структура устного ответа.

Различные виды ответов: ответ-анализ, ответ-обобщение, ответ-добавление, ответ-группировка.

Языковые средства, которые используются в разных частях учебного сообщения (устного ответа). Компьютерная презентация. Основные средства и правила создания и предъявления презентации слушателям.

Публицистический стиль. Устное выступление.

Язык художественной литературы. Описание внешности человека.

7 класс

Раздел 1. Язык и культура.

Русский язык как развивающееся явление. Связь исторического развития языка с историей общества. Факторы, влияющие на развитие языка: социально-политические события и изменения в обществе, развитие науки и техники, влияние других языков. Устаревшие слова как живые свидетели истории. Историзмы как слова, обозначающие предметы и явления предшествующих эпох, вышедшие из употребления по причине ухода из общественной жизни обозначенных ими предметов и явлений, в том числе национально-бытовых реалий. Архаизмы как слова, имеющие в современном русском языке синонимы. Группы лексических единиц по степени устарелости. Перераспределение пластов лексики между активным и пассивным запасом слов. Актуализация устаревшей лексики в новом речевом контексте (*губернатор, диакон, ваучер, агитационный пункт, большевик, колхоз и т.п.*).

Лексические заимствования последних десятилетий. Употребление иноязычных слов как проблема культуры речи.

Раздел 2. Культура речи .

Основные орфоэпические нормы современного русского литературного языка. Нормы ударения в полных причастиях, кратких формах страдательных причастий прошедшего времени, деепричастиях, наречиях. Нормы постановки ударения в словоформах с производными предлогами (*на дом, на гору*)

Основные лексические нормы современного русского литературного языка. Паронимы и точность речи. Смысловые различия, характер лексической сочетаемости, способы управления, функционально-стилевая окраска и употребление паронимов в речи. Типичные речевые ошибки, связанные с употреблением паронимов в речи.

Основные грамматические нормы современного русского литературного языка.

Типичные ошибки грамматические ошибки в речи. Глаголы 1 лица единственного числа настоящего и будущего времени (в том числе способы выражения формы 1 лица настоящего и будущего времени глаголов *очутиться, победить, убедить, учредить, утвердить*), формы глаголов совершенного и несовершенного вида, формы глаголов в повелительном наклонении. Нормы употребления в речи однокоренных слов типа *висящий – висячий, горящий – горячий*.

Варианты грамматической нормы: литературные и разговорные падежные формы причастий, деепричастий, наречий. Отражение вариантов грамматической нормы в словарях и

справочниках. Литературный и разговорный варианты грамматической норм(*махаешь – машешь; обусловливать, сосредоточивать, уполномочивать, оспаривать, удаивать, облагораживать*).

Речевой этикет

Русская этикетная речевая манера общения: умеренная громкость речи, средний темп речи, сдержанная артикуляция, эмоциональность речи, ровная интонация. Запрет на употребление грубых слов, выражений, фраз. Исключение категоричности в разговоре. Невербальный (несловесный) этикет общения. Этикет использования изобразительных жестов. Замещающие и сопровождающие жесты.

Раздел 3. Речь. Речевая деятельность. Текст.

Язык и речь. Виды речевой деятельности

Традиции русского речевого общения. Коммуникативные стратегии и тактики устного общения: убеждение, комплимент, уговаривание, похвала, самопрезентация и др., сохранение инициативы в диалоге, уклонение от инициативы, завершение диалога и др.

Текст как единица языка и речи

Текст, основные признаки текста: смысловая цельность, информативность, связность. Виды абзацев. Основные типы текстовых структур: индуктивные, дедуктивные, рамочные (дедуктивно-индуктивные), стержневые (индуктивно-дедуктивные) структуры. Заголовки текстов, их типы. Информативная функция заголовков. Тексты аргументативного типа: рассуждение, доказательство, объяснение.

Функциональные разновидности языка

Разговорная речь. Беседа. Спор, виды споров. Правила поведения в споре, как управлять собой и собеседником. Корректные и некорректные приёмы ведения спора.

Публицистический стиль. Путевые записки. Текст рекламного объявления, его языковые и структурные особенности.

Язык художественной литературы. Фактуальная и подтекстная информация в текстах художественного стиля речи. Сильные позиции в художественных текстах. Притча.

8 класс

Раздел 1. Язык и культура .

Исконно русская лексика: слова общеиндоевропейского фонда, слова праславянского (общеславянского) языка, древнерусские (общевосточнославянские) слова, собственно русские слова. Собственно русские слова как база и основной источник развития лексики русского литературного языка.

Роль старославянизмов в развитии русского литературного языка и их приметы. Стилистически нейтральные, книжные, устаревшие старославянизмы.

Иноязычная лексика в разговорной речи, дисплейных текстах, современной публицистике.

Речевой этикет. Благопожелание как ключевая идея речевого этикета. Речевой этикет и вежливость. «Ты» и «Вы» в русском речевом этикете и в западноевропейском, американском речевых этикетах. Называние другого и себя, обращение к знакомому и незнакомому. Специфика приветствий, традиционная тематика бесед у русских и других народов.

Раздел 2. Культура речи .

Основные орфоэпические нормы современного русского литературного языка. Типичные орфоэпические ошибки в современной речи: произношение гласных [э], [о] после мягких согласных и шипящих; безударный [о] в словах иностранного происхождения; произношение парных по твердости-мягкости согласных перед [е] в словах иностранного происхождения; произношение безударного [а] после *ж* и *ш*; произношение сочетания *чн* и *чт*; произношение женских отчеств на *-ична*, *-ичична*; произношение твёрдого [н] перед мягкими [ф'] и [в']; произношение мягкого [н] перед *ч* и *щ*.

Типичные акцентологические ошибки в современной речи.

Основные лексические нормы современного русского литературного языка. Терминология и точность речи. Нормы употребления терминов в научном стиле речи. Особенности употребления терминов в публицистике, художественной литературе, разговорной речи.

Типичные речевые ошибки, связанные с употреблением терминов. Нарушение точности словоупотребления заимствованных слов.

Основные грамматические нормы современного русского литературного языка.

Типичные грамматические ошибки. Согласование: согласование сказуемого с подлежащим, имеющим в своем составе количественно-именное сочетание; согласование сказуемого с подлежащим, выраженным существительным со значением лица женского рода (*врач пришел – врач пришла*); согласование сказуемого с подлежащим, выраженным сочетанием числительного *несколько* и существительным; согласование определения в количественно-именных сочетаниях с числительными *два, три, четыре* (два новых стола, две молодых женщины и две молодые женщины).

Нормы построения словосочетаний по типу согласования (*маршрутное такси, обеих сестер – обоих братьев*).

Варианты грамматической нормы: согласование сказуемого с подлежащим, выраженным сочетанием слов *много, мало, немного, немало, сколько, столько, большинство, меньшинство*. Отражение вариантов грамматической нормы в современных грамматических словарях и справочниках.

Речевой этикет

Активные процессы в речевом этикете. Новые варианты приветствия и прощания, возникшие в СМИ; изменение обращений, использования собственных имен; их оценка. Речевая агрессия. Этикетные речевые тактики и приёмы в коммуникации, помогающие противостоять речевой агрессии. Синонимия речевых формул.

Раздел 3. Речь. Речевая деятельность. Текст .

Язык и речь. Виды речевой деятельности

Эффективные приёмы слушания. Предтекстовый, текстовый и послетекстовый этапы работы. Основные методы, способы и средства получения, переработки информации.

Текст как единица языка и речи

Структура аргументации: тезис, аргумент. Способы аргументации. Правила эффективной аргументации. Причины неэффективной аргументации в учебно-научном общении.

Доказательство и его структура. Прямые и косвенные доказательства. Виды косвенных доказательств. Способы опровержения доводов оппонента: критика тезиса, критика аргументов, критика демонстрации.

Функциональные разновидности языка

Разговорная речь. Самохарактеристика, самопрезентация, поздравление.

Научный стиль речи. Специфика оформления текста как результата проектной (исследовательской) деятельности. Реферат. Слово на защите реферата. Учебно-научная дискуссия. Стандартные обороты речи для участия в учебно-научной дискуссии. Правила корректной дискуссии.

Язык художественной литературы. Сочинение в жанре письма другу (в том числе электронного), страницы дневника и т.д.

9 класс

Раздел 1. Язык и культура

Русский язык как зеркало национальной культуры и истории народа (обобщение). Примеры ключевых слов (концептов) русской культуры, их национально-историческая значимость. Крылатые слова и выражения (прецедентные тексты) из произведений художественной литературы, кинофильмов, песен, рекламных текстов и т.п.

Развитие языка как объективный процесс. Общее представление о внешних и внутренних факторах языковых изменений, об активных процессах в современном русском языке (основные тенденции, отдельные примеры). Стремительный рост словарного состава языка, «неологический бум» – рождение новых слов, изменение значений и переосмысление имеющихся в языке слов, их стилистическая переоценка, создание новой фразеологии, активизация процесса заимствования иноязычных слов.

Раздел 2. Культура речи

Основные орфоэпические нормы современного русского литературного языка. Активные процессы в области произношения и ударения. Отражение произносительных вариантов в современных орфоэпических словарях.

Нарушение орфоэпической нормы как художественный приём.

Основные лексические нормы современного русского литературного языка. Лексическая сочетаемость слова и точность. Свободная и несвободная лексическая сочетаемость. Типичные ошибки, связанные с нарушением лексической сочетаемости.

Речевая избыточность и точность. Тавтология. Плеоназм. Типичные ошибки, связанные с речевой избыточностью.

Современные толковые словари. Отражение вариантов лексической нормы в современных словарях. Словарные пометы.

Основные грамматические нормы современного русского литературного языка. Типичные грамматические ошибки. Управление: управление предлогов *благодаря, согласно, вопреки*; предлога *по* с количественными числительными в словосочетаниях с распределительным значением (*по пять груш – по пяти груш*). Правильное построение словосочетаний по типу управления (*отзыв о книге – рецензия на книгу, обидеться на слово – обижен словами*). Правильное употребление предлогово, *по, из*, св составе словосочетания (*приехать из Москвы – приехать с Урала*). Нагромождение одних и тех же падежных форм, в частности родительного и творительного падежа.

Нормы употребления причастных и деепричастных оборотов, предложений с косвенной речью. Типичные ошибки в построении сложных предложений: постановка рядом двух однозначных союзов (*но и однако, что и будто, что и как будто*), повторение частицы *бы* в предложениях с союзами *чтобы* и *если бы*, введение в сложное предложение лишних указательных местоимений.

Отражение вариантов грамматической нормы в современных грамматических словарях и справочниках. Словарные пометы.

Речевой этикет

Этика и этикет в электронной среде общения. Понятие нетикета. Этикет Интернет-переписки. Этические нормы, правила этикета Интернет-дискуссии, Интернет-полемики. Этикетное речевое поведение в ситуациях делового общения.

Раздел 3. Речь. Речевая деятельность. Текст

Язык и речь. Виды речевой деятельности

Русский язык в Интернете. Правила информационной безопасности при общении в социальных сетях. Контактное и дистантное общение.

Текст как единица языка и речи

Виды преобразования текстов: аннотация, конспект. Использование графиков, диаграмм, схем для представления информации.

Функциональные разновидности языка

Разговорная речь. Анекдот, шутка.

Официально-деловой стиль. Деловое письмо, его структурные элементы и языковые особенности.

Учебно-научный стиль. Доклад, сообщение. Речь оппонента на защите проекта.

Публицистический стиль. Проблемный очерк.

Язык художественной литературы. Диалогичность в художественном произведении. Текст и интертекст. Афоризмы. Прецедентные тексты.

Родная литература русская

5 класс

Слово как средство создания образа. Своеобразие родной литературы. Родная литература как национально-культурная ценность народа. Русский Север как источник вдохновения для писателей и поэтов, малая Родина многих из них. Русский Север как источник вдохновения для писателей и поэтов, малая Родина многих из них.

Русский фольклор.

Север – сокровищница фольклора (дальнейшее развитие представления).

Северные сказки. Иван-царевич и девица-царица Иван –царевич в подземном царстве.

Волшебная сказка Герои сказки в оценке автора-народа. Особенности сюжета.

«Лисица, петух и журавль», «Иван злосчастный, мужик несчастный» — народные представления о справедливости, добре и зле в сказках о животных и бытовых сказках

Древнерусская литература

Афанасий Никитин Из «Хождения за три моря».

Из литературы 18 века.

Михаил Васильевич Ломоносов. «Лишь только дневный шум умолк...».

Из литературы XIX века

Русские басни.

Л.Н. Толстой. Басни «Два товарища», «Лгун», «Отец и сыновья».

Сведения о писателе. Нравственная проблематика басен, злободневность. Пороки, недостатки, ум, глупость, хитрость, невежество, самонадеянность. Основные темы басен. Приёмы создания характеров и ситуаций. Мораль.

В.И. Даль. Сказка «Что значит досуг?»

Сведения о писателе. Богатство и выразительность языка. Тема труда в сказке. Поручение Георгия Храброго – своеобразный экзамен для каждого героя, проверка на трудолюбие.

Идейно-художественный смысл сказки. Индивидуальная характеристика героя и авторское отношение. Использование описательной речи автора и речи действующих лиц.

Н.Г. Гарин-Михайловский. Сказка «Книжка счастья». Сведения о писателе. Образы и сюжет сказки. Социально-нравственная проблематика произведения. Речь персонажей и отражение в ней особенностей характера и взгляда на жизнь и судьбу. Отношение писателя к событиям и героям. Мир глазами ребёнка (беда и радость; злое и доброе начало в окружающем мире); своеобразие языка.

Сочинение "Зло и добро в сказке".

Поэтический образ Родины

Поэзия XIX века о родной природе

П.А. Вяземский. Стихотворение «Первый снег».

Краткие сведения о поэте. Радостные впечатления, труд, быт, волнения сердца, чистота помыслов и стремлений лирического героя. Символы и метафоры, преобладание ярких зрительных образов.

Н.А. Некрасов. Стихотворение «Снежок».

Детские впечатления поэта. Основная тема и способы её раскрытия. Сравнения и олицетворения в стихотворении. Умение чувствовать красоту природы и сопереживать ей. Единство человека и природы.

Из литературы XX века

Е.А. Пермяк. Сказка «Березовая роща».

Краткие сведения о писателе. Тема, особенности создания образов. Решение серьезных философских проблем зависти и злобы, добра и зла языком сказки. Аллегорический язык сказки.

В.А. Сухомлинский. "Легенда о материнской любви". Краткие сведения о писателе. Материнская любовь. Сыновья благодарность. Особенности жанра. Значение финала.

Ю.Я. Яковлев. Рассказ «Цветок хлеба».

Краткие сведения о писателе. Раннее взросление. Забота взрослых о ребенке. Чувство ответственности за родных. Беда и радость; злое и доброе начало в окружающем мире; образы главных героев, своеобразие языка. Сочинение " Мир глазами ребёнка".

А.И. Приставкин. Рассказ «Золотая рыбка».

Краткие сведения о писателе. Основная тематика и нравственная проблематика рассказа (тяжёлое детство; сострадание, чуткость, доброта). Нравственно-эмоциональное состояние персонажей. Выразительные средства создания образов. Воспитание чувства милосердия, сострадания, заботы о незащищённом.

В.Я. Ерошенко. Сказка «Умирание ивы».

Краткие сведения о писателе- земляке. Тема природы и приёмы её реализации; второй смысловой план в сказке. Цельность произведения, взаимосвязанность всех элементов повествования, глубина раскрытия образа. Особенности языка писателя.

Родная природа в произведениях поэтов XX века

В. Я. Брюсов. Стихотворение «Весенний дождь». Краткие сведения о поэте. Образная система, художественное своеобразие стихотворения. Слияние с природой; нравственно-эмоциональное состояние лирического героя. Выразительные средства создания образов.

М. А. Волошин. Стихотворение «Как мне близок и понятен...» Краткие сведения о поэте. Непревзойдённый мастер слова. Чудесное описание природы. Умение видеть природу, наблюдать и понимать её красоту. Единство человека и природы. Практикум выразительного

Творчество поэтов и писателей Архангельской области

С.Г. Писахов «Своя радуга», «Подруженьки», «Как купчиха постничала». Каким чертами характера наградила автор героев. Взаимоотношения матери и сына. Евграф.

И.Д.Полуянов «Месяцеслов». Наблюдения за природой.

И.Тряпкин Летела гагара Практикум.

Е. Коковин Жизнь и творчество. «Вожак санитарной упряжки». Подвиг животных в годы войны.

А. Гайдар «Тимур и его команда». Дружба, взаимовыручка героев. Квакин и Тимур. Помощь людям.

Сочинение «Нужны ли сейчас тимуровцы?»

А. Яшин Биография. Стихи

6 класс

Книга как духовное завещание одного поколения другому.

Устное народное творчество

М.Д.Кривополенова Былина «Вавило и скоморохи»

Древнерусская литература.

«Подвиг юноши Кожемяки» из сказаний о Святославе.

Из литературы XIX века

А.С. Пушкин. «Выстрел». Мотивы поступков героев повести. Чувство мести, милосердие, благородство.

Н. Г. Гарин-Михайловский. «Детство Тёмы» (главы «Иванов», «Ябеда», «Экзамены»).

Отрочество героя. Годы учебы как череда тяжких испытаний в жизни подростка. Мечты и попытки их реализовать. Жестокое нравственное испытание в главе «Ябеда». Предательство и муки совести героя. Преодоление героем собственных слабостей в главе «Экзамены».

Поэтический образ Родины.

И. С. Никитин. «Русь»;

М. Ю. Лермонтов. «Москва, Москва! люблю тебя, как сын...» (из поэмы «Сашика»);

А. К. Толстой. «Край ты мой, родимый край». Автор и его отношение к родине в строках лирических стихов.

Из литературы XX века

Ю. Вронский. «Юрьевская прорубь». Формирование характера подростка. Настоящая дружба. Образ средневекового города. Анализ главы «Бунт Мартина». Нравственные уроки повести. Софья Радзиевская. «Болотные робинзоны». Главы «Где искать спасения?», «На Андрюшкин остров», «Война вокруг нас кружит...» (или другие по выбору учителя). Драматическая история жителей полесской деревушки, война и дети. Смелость, мужество героев, глубокая вера в человека, в его лучшие душевные качества.

Стихи о прекрасном и неведомом. А. Блок «Ты помнишь, в нашей бухте сонной...», Н. Гумилёв «Жираф», Д. Самойлов «Сказка», В. Берестов «Почему-то в детстве...».

А.Г. Алексин. «Самый счастливый день». Смысл названия рассказа. Почему семья нужна человеку? Необходимость бережного отношения к близким.

А.В. Масс. «Сказка о черноокой принцессе», «Сочинение на тему: «Моя подруга» (по выбору учителя). Духовно-нравственная проблематика рассказов. Позиция автора.

Ю. Кузнецова. "Помощница ангела". Взаимопонимание детей и родителей. Доброта и дружба.

Сочинение «Нравственные уроки произведений современной литературы».

Творчество поэтов и писателей Архангельской области .

Н.Рубцов Родная деревня, В осеннем лесу, Сапоги мои скрип да скрип.

7 класс

Введение. Роль родного слова в формировании личности человека. Своеобразие курса родной русской литературы в 7 классе. Значение художественного произведения в культурном наследии России. Роль родного слова в формировании личности человека.

Русский фольклор

Обрядовый фольклор. Произведения северного обрядового фольклора. Семейные обряды. Северная свадьба.

Древнерусская литература. «Моления Даниила Заточника»-памятник гражданственности, духовности и нравственности.

«Повесть о горе-злосчасти».

Из литературы XVIII века

И. И.Дмитриев. Поэт и видный государственный чиновник. Русская басня. Отражение пороков человека в баснях «Два веера», «Нищий и собака», «Три льва», «Отец с сыном». Аллегория как основное средство художественной выразительности в баснях. Из литературы XIX века

Ф.Н.Глинка. Краткие сведения о поэте-декабристе, патриоте, высоко оценённом А.С.Пушкиным. Основные темы, мотивы. Стихотворения «Москва», «К Пушкину»

К.М.Станюкович. Рассказ «Рождественская ночь»: проблематика рассказа. Милосердие и вера в произведении писателя.

В.М.Гаршин. Психологизм произведений писателя. Героизм и готовность любой ценой к подвигу в рассказе «Сигнал».

Сочинение по творчеству данных писателей (по выбору учителя).

Из литературы XX века

А. Т.Аверченко. Сатирические и юмористические рассказы писателя. О серьёзном — с улыбкой. Рассказ «Вечером». Тонкий юмор и грустный смех Аркадия Аверченко.

Тэффи. «Свои и чужие». Проблема взаимоотношений между своими и чужими.

В.О. Богомолов. фронтовике. Рассказ «Рейс «Ласточки». Краткие сведения о писателе-фронтовике. Рассказ «Рейс «Ласточки». Будни войны на страницах произведения. Подвиг речников.

Ю.Я. Яковлев. Тема памяти и связи поколений.

Рассказ – притча «Семья Пешеходовых».В.О.Богомолов.

С.А.Баруздин. Нравственность и чувство долга, активный и пассивный протест, истинная и ложная красота. Мой ровесник на страницах произведения «Тринадцать лет».

Е.В. Габова. Рассказ «Не пускайте Рыжую на озеро». Образ героини произведения: красота внутренняя и внешняя.

Е.А.Евтушенко. Краткая биография. Стихотворение «Картинка детства». Взгляд на вопросы нравственности.

Творчество поэтов и писателей Архангельской области

А.Грин Сто вёрст по реке Биография .Знание текста

А.Гайдар «Школа».Биография .Отрывки из повести.

8 класс

Введение.

Своеобразие курса родной литературы в 8 классе. Значение художественного произведения в культурном наследии страны

Устное народное творчество

Северная лирическая песня Мимо моего садику .Калина в саду, Говорил я своей любушке,

Из древнерусской литературы

Хождение за три моря А.Никитина . Жанр хождение. Рассказ о путешествии в Индию.

Образное отражение жизни в древнерусской литературе.

Литература XVIII века

Карамзин Н.М. Повесть

« Евгений и Юлия». Тема любви в творчестве писателя.

Из литературы XIX века

Бестужев-Марлинский А.А. «Вечер на бивуаке». Лицемерие и эгоизм светского общества и благородство чувств героя рассказа.

Гаршин В.М. «То, чего не было». Аллегорический смысл лирико- философской новеллы.

Мастерство иносказания.

Чарская Л.А. Гимназистки. Рассказ «Тайна». Тема равнодушия и непонимания в рассказе. Ранимость души подростка.

Сочинение «Глубина человеческих чувств и способы их выражения в литературе»

Из литературы XX века 20 века

Пантелеев Л. «Главный инженер». Образы детей в произведениях о Великой Отечественной войне. Жажда личного подвига во имя победы.

Пермяк Е.А. «Ужасный почерк» Жизненная позиция героя рассказа.

Яковлев Ю.Я. "Рыцарь Вася". Благородство как следование внутренним нравственным идеалам.

Козлов В.Ф. Рассказ «Сократ мой друг». Поступок героя как отражения характера.

Романова Л. Рассказ «Мы приговариваем тебя к смерти». Одиночество подростков в современном мире.

Творчество поэтов и писателей Архангельской области

В.Каверин Два капитана

9 класс

Введение.

Русский Север в творчестве писателей и поэтов .

Устное народное творчество.

Северный обрядовый фольклор. Святки.

Древнерусская литература.

Особенности развития древнерусской литературы. «Задонщина». Тема единения Русской земли..

Из русской литературы XVIII века

Н.М. Карамзин. «Сиерра Морена» » – яркий образец лирической прозы русского романтического направления 18 века. Тема трагической любви. Мотив вселенского одиночества.

Из литературы XIX века

Л.Н. Толстой. «Народные рассказы» - подлинная энциклопедия народной жизни. Поиск встречи с Богом.

Путь к душе. («Свечка», «Три старца», «Где любовь, там и Бог», «Кающийся грешник» и др.). Поэтика и проблематика. Язык.

А.П. Чехов. «В рождественскую ночь». Иронический парадокс в рождественском рассказе. Трагедийная тема рока, неотвратимости судьбы. Нравственное перерождение героини.

Из литературы XX века

В.В. Вересаев. «Загадка». Образ города как антитеза природному миру. Красота искусства.

Ю.П. Казаков. «Двое в декабре». Смысл названия рассказа. Душевная жизнь героев. Поэтика психологического параллелизма.

К.Д. Воробьев. «Гуси-лебеди». Человек на войне. Любовь как высшая нравственная основа в человеке. Смысл названия рассказа.

Письменная работа (ответ на проблемный вопрос).

А.И. Солженицын. Цикл «Крохотки» - многолетние раздумья автора о человеке, о природе, о проблемах современного общества и о судьбе России. Языковые средства философского цикла и их роль в раскрытии образа автора.

В.Г. Распутин. «Женский разговор». Проблема любви и целомудрия. Две героини, две судьбы. Т.Н. Толстая. «Соня». Мотив времени – один из основных мотивов рассказа. Тема нравственного выбора. Образ «вечной Сонечки». Символические образы.

Сочинение «Диалог поколений».

В.Н. Крупин. Сборник миниатюр «Босиком по небу» (Крупинки). Традиции русской классической прозы в рассказах. Сюжет, композиция. Средства выражения авторской позиции. Психологический параллелизм как сюжетно-композиционный принцип. Красота вокруг нас. Умение замечать прекрасное. Главные герои, их портреты и характеры, мировоззрение

Б.П. Екимов. «Ночь исцеления». Особенности прозы писателя. Трагическая судьба человека в годы Великой Отечественной войны. Внутренняя драма героини, связанная с пережитым во время давно закончившейся войны.

Захар Прилепин. «Белый квадрат». Нравственное взросление героя рассказа. Проблемы памяти, долга, ответственности, непреходящей человеческой жизни в изображении писателя. Сочинение по творчеству данных писателей

Ю. Бондарев. Рассказ «Простите нас!» Анализ.

К.Г.Паустовский. «Телеграмма». Основная мысль. Мать и дочь.

Творчество поэтов Архангельской области.

Беломорский Север – родина М.В. Ломоносова. Природные и социальные условия формирования личности М.В. Ломоносова. Особенности развития экономики и культуры Поморья.

Ф.А. Абрамов. Повесть «Деревянные кони». Василиса Мелентьевна – из «светносных людей» (Ф.А. Абрамов). Способы раскрытия характеров героев в прозаических произведениях. Значение и функции средств художественной выразительности в прозаическом тексте

Ф.А. Абрамов. Пролетали лебеди, В Питер за сарафаном Способы выражения авторской позиции. Значение и функции средств художественной выразительности в прозаическом тексте.

В.И. Белов. Очерки о народной эстетике «Лад» Проблема сохранения народной культуры, северных традиций. Труд как первооснова мастерства и искусства.

Основные особенности очерка. Отличие очерка от других жанров малой формы (рассказа, новеллы и др.).

К.П. Гемп. Жизнь и творчество. «Сказ о Беломорье»

Жизнь и традиции поморов. Словарь поморских речений.

Жанровая природа произведения. Сказ как литературный жанр / принцип повествования и образная природа названия литературного произведения.

Иностранный язык. Английский, немецкий.

Предметное содержание речи

1. Межличностные взаимоотношения в семье, со сверстниками; решение конфликтных ситуаций. Внешность и черты характера человека.
2. Досуг и увлечения (чтение, кино, театр, музеи, музыка). Виды отдыха, путешествия. Молодёжная мода. Покупки.
3. Здоровый образ жизни: режим труда и отдыха, спорт, сбалансированное питание, отказ от вредных привычек.
4. Школьное образование, школьная жизнь, изучаемые предметы и отношение к ним. Переписка с зарубежными сверстниками. Каникулы в различное время года.
5. Мир профессии. Проблемы выбора профессии. Роль иностранного языка в планах на будущее.
6. Вселенная и человек. Природа: флора и фауна. Проблемы экологии. Защита окружающей среды. Климат, погода. Условия проживания в городской/сельской местности. Транспорт.
7. Средства массовой информации и коммуникации (пресса, телевидение, радио, Интернет).
8. Страна/страны изучаемого языка и родная страна, их географическое положение, столицы и крупные города, регионы, достопримечательности, культурные особенности (национальные праздники, знаменательные даты, традиции, обычаи), страницы истории, выдающиеся люди, их вклад в науку и мировую культуру.

Коммуникативные умения по видам речевой деятельности

Говорение

1. Диалогическая речь:

Уметь вести:

- диалоги этикетного характера,
- диалог-расспрос,
- диалог-побуждение к действию,
- диалог – обмен мнениями,
- комбинированные диалоги.

Объём диалога – от 3 реплик (5–7 классы) до 4–5 реплик (8–9 классы) со стороны каждого учащегося. Продолжительность диалога – 2,5–3 мин (9 класс).

2. Монологическая речь

Уметь пользоваться:

- основными коммуникативными типами речи: описанием, сообщением, рассказом (включающим эмоционально-оценочные суждения), рассуждением (характеристикой) с

высказыванием своего мнения и краткой аргументацией с опорой и без опоры на прочитанный или услышанный текст либо заданную коммуникативную ситуацию.

Объем монологического высказывания – от 8–10 фраз (5–7 классы) до 10–12 фраз (8–9 классы). Продолжительность монолога – 1,5–2 мин (9 класс).

Аудирование

Дальнейшее развитие и совершенствование восприятия и понимания на слух аутентичных аудио- и видеотекстов с разной глубиной проникновения в их содержание (с пониманием основного содержания, с выборочным и полным пониманием воспринимаемого на слух текста) в зависимости от коммуникативной задачи и функционального типа текста.

Жанры текстов: прагматические, публицистические.

Типы текстов: объявление, реклама, сообщение, рассказ, диалог-интервью, стихотворение и др. Содержание текстов должно соответствовать возрастным особенностям и интересам учащихся и иметь образовательную и воспитательную ценность.

Аудирование с полным пониманием содержания осуществляется на несложных текстах, построенных на полностью знакомом учащимся языковом материале. Время звучания текстов для аудирования – до 1 мин.

Аудирование с пониманием основного содержания текста осуществляется на аутентичном материале, содержащем наряду с изученными и некоторое количество незнакомых языковых явлений. Время звучания текстов для аудирования – до 2 мин.

Аудирование с выборочным пониманием нужной или интересующей информации предполагает умение выделить значимую информацию в одном или нескольких аутентичных коротких текстах прагматического характера, опуская избыточную информацию. Время звучания текстов для аудирования – до 1,5 мин.

Чтение

Уметь:

- читать и понимать аутентичные тексты с различной глубиной и точностью проникновения в их содержание (в зависимости от вида чтения): с пониманием основного содержания (ознакомительное чтение); с полным пониманием содержания (изучающее чтение); с выборочным пониманием нужной или интересующей информации (просмотровое/поисковое чтение).

Письменная речь

Уметь:

- писать короткие поздравления с днем рождения и другими праздниками, выражать пожелания (объемом 30–40 слов, включая адрес);
- заполнять формуляры, бланки (указывать имя, фамилию, пол, гражданство, адрес);
- писать личное письмо с опорой и без опоры на образец (расспрашивать адресата о его жизни, делах, сообщать то же самое о себе, выражать благодарность, давать совет, просить о чём-либо). Объем личного письма – около 100–110 слов, включая адрес;
- составлять план, тезисы устного или письменного сообщения, кратко излагать результаты проектной деятельности.

Языковые средства и навыки пользования ими

Орфография

Знание правил чтения и орфографии и навыки их применения на основе изучаемого лексико-грамматического материала.

Фонетическая сторона речи

Навыки адекватного произношения и различения на слух всех звуков изучаемого иностранного языка в потоке речи, соблюдение ударения и интонации в словах и фразах, ритмико-интонационные навыки произношения различных типов предложений.

Лексическая сторона речи

Овладение лексическими единицами, обслуживающими новые темы, проблемы и ситуации общения в пределах тематики основной школы, в объеме 1200 единиц (включая 500, усвоенных в начальной школе). Лексические единицы включают устойчивые словосочетания, оценочную лексику, реплики-клише речевого этикета, отражающие культуру стран изучаемого языка.

Представления о синонимии, антонимии, лексической сочетаемости, многозначности.

Грамматическая сторона речи

Дальнейшее расширение объёма значений грамматических средств, изученных ранее, и знакомство с новыми грамматическими явлениями.

Второй иностранный язык. Английский. Немецкий. **Немецкий язык.**

Вводный курс

Немецкий/английский алфавит, транскрипции, произношение букв. Особенности произношения буквенных сочетаний. Основы чтения.

Знакомство

Личные местоимения. Глаголы. Вопросы с вопросительным словом и ответы на них. Порядок слов интонация простого предложения. Приветствие людей; представление себя. Числа от 0 до 1000; говорение телефонных номеров; говорить о людях и предметах; говорить, что они любят, а что нет.

Мой класс

Глаголы. Определённый и неопределённый артикли. Притяжательные местоимения. Предлоги. Числа; школьные принадлежности; названия некоторых школьных предметов. Ударение в предложении; интонация вопросительного предложения; словарное ударение.

Животные

Спряжение глаголов. Вопросы без вопросительного слова. Винительный падеж. Множественное число существительных. Названия животных, цветов, континентов и частей света. Словарное ударение, краткие и долгие гласные.

Интервью в классе; понимание текста о животных; описывание животных.

Математика.

5 КЛАСС

Натуральные числа. Дроби. Рациональные числа

Натуральные числа

- Ряд натуральных чисел. Десятичная запись натуральных чисел. Округление натуральных чисел.
- Координатный луч.
- Сравнение натуральных чисел. Сложение и вычитание натуральных чисел. Свойства сложения.
- Умножение и деление натуральных чисел. Свойства умножения. Деление с остатком. Степень числа с натуральным показателем.

Дроби

- Обыкновенные дроби. Основное свойство дроби. Нахождение дроби от числа. Нахождение числа по значению его дроби. Правильные и неправильные дроби. Смешанные числа.
- Сравнение обыкновенных дробей и смешанных чисел. Арифметические числа с обыкновенными дробями и смешанными числами.
- Десятичные дроби. Сравнение и округление десятичных дробей. Арифметические действия с десятичными дробями. Представление десятичной дроби в виде обыкновенной дроби и обыкновенной в виде десятичной. Бесконечные периодические десятичные дроби. Десятичное приближение обыкновенной дроби.

Уравнения.

- Числовые выражения. Значение числового выражения. Порядок действий в числовых выражениях. Буквенные выражения. Раскрытия скобок. Подобные слагаемые, приведение подобных слагаемых. Формулы.
- Уравнение. Корень уравнения. Основные свойства уравнений. Решение текстовых задач с помощью уравнений.

Случайные события и вероятность. Комбинаторика.

- Представление данных в виде таблиц, круговых и столбчатых диаграмм, графиков.
- Среднее арифметическое. Среднее значение величины.

- Случайное событие. Достоверное и невозможное события. Вероятность случайного события. Решение комбинаторных задач.

Геометрические фигуры. Измерения геометрических величин.

- Отрезок. Построение отрезка. Длина отрезка, ломаной. Измерение длины отрезка, построение отрезка заданной длины. Периметр многоугольника. Плоскость. Прямая. Луч.

- Угол. Виды углов. Градусная мера угла. Измерение и построение углов с помощью транспортира.

- Прямоугольник. Квадрат. Треугольник. Виды треугольников.

- Наглядные представления о пространственных фигурах: прямоугольный параллелепипед, куб, пирамида, цилиндр, конус, шар, сфера. Примеры развёрток многогранников, цилиндра, конуса. Понятия и свойства объёма. Объём прямоугольного параллелепипеда и куба.

• **Математика в историческом развитии.**

Римская система счисления. Позиционные системы счисления. Обозначение цифр в Древней Руси. Старинные меры длины. Введение метра как единицу длины. Метрическая система мер в России, в Европе. История формирования математических символов. Дроби в Вавилоне, Египте, Риме, на Руси. Открытие десятичных дробей. Мир простых чисел. Золотое сечение. Число ноль. Появление отрицательных чисел.

6 КЛАСС

Натуральные числа. Дроби. Рациональные числа

Натуральные числа

- Делители и кратные натурального числа. Наибольший общий делитель. Наименьшее общее кратное. Признаки делимости на 2, на 3, на 5, на 9, на 10.

- Простые и составные числа. Разложение чисел на простые множители.

Дроби

- Отношение. Процентное отношение двух чисел. Деление числа в данном отношении. Масштаб.

- Пропорция. Основное свойство пропорции. Прямая и обратная пропорциональные зависимости.

- Проценты. Нахождение процентов от числа. Нахождение числа по его процентам.

- Решение текстовых задач арифметическими способами.

Рациональные числа

- Положительные, отрицательные числа и число 0.

- Противоположные числа. Модуль числа.

- Целые числа. Рациональные числа. Сравнение рациональных чисел. Арифметические действия с рациональными числами. Свойства сложения и умножения рациональных чисел.

- Координатная прямая. Координатная плоскость.

Величины. Зависимости между величинами

- Единицы длины, площади, объёма, массы, времени, скорости.

- Примеры зависимости между величинами. Представление зависимостей в виде формул.

Вычисления по формулам.

Уравнения.

- Уравнение. Корень уравнения. Основные свойства уравнений. Решение текстовых задач с помощью уравнений.

Геометрические фигуры. Измерения геометрических величин.

- Окружность и круг. Длина окружности.

- Равенство фигур. Понятие и свойства площади. Площадь прямоугольника и квадрата.

Площадь круга. Ось симметрии фигуры.

- Взаимное расположение двух прямых. Перпендикулярные прямые. Параллельные прямые.

- Осевая и центральная симметрии.

• **Математика в историческом развитии.**

Римская система счисления. Позиционные системы счисления. Обозначение цифр в Древней Руси. Старинные меры длины. Введение метра как единицу длины. Метрическая система мер в России, в Европе. История формирования математических символов. Дроби в Вавилоне,

Египте, Риме, на Руси. Открытие десятичных дробей. Мир простых чисел. Золотое сечение. Число ноль. Появление отрицательных чисел.

Алгебра

7 класс

Алгебраические выражения. Выражение с переменными. Значение выражения с переменными. Допустимые значения переменных. Тождество. Тождественные преобразования алгебраических выражений. Доказательство тождеств. Степень с натуральными показателями и её свойства. Одночлены. Одночлен стандартного вида. Степень одночлена. Многочлены. Многочлен стандартного вида. Степень многочлена. Сложение, вычитание и умножение многочленов. Формулы сокращённого умножения: квадрат суммы и квадрат разности двух выражений. Разложение многочлена на множители. Вынесение общего множителя за скобки. Метод группировки. Разность квадратов двух выражений. Сумма и разность кубов двух выражений. Квадратный трёхчлен. Корень квадратного трёхчлена. Свойства квадратного трёхчлена. Разложение квадратного трёхчлена на множители.

Уравнения Уравнение с одной переменной. Корень уравнения. Равносильные уравнения. Свойства уравнений с одной переменной. Уравнение как математическая модель реальной ситуации. Линейное уравнение.

Функции

Числовые функции. Функциональные зависимости между величинами. Понятие функции. Функция как математическая модель реального процесса. Область определения и область значения функции. Способы задания функции. График функции. Построение графиков функций с помощью преобразований фигур.

8 класс

Алгебраические выражения

Рациональные выражения. Целые выражения. Дробные выражения. Рациональная дробь. Основное свойство рациональной дроби. Сложение, вычитание, умножение и деление рациональных дробей. Возведение рациональной дроби в степень. Тождественные преобразования рациональных выражений. Степень с целыми показателями и её свойства. Квадратные корни. Арифметический квадратный корень и его свойства. Тождественные преобразования выражений, содержащих квадратные корни.

Уравнения

Квадратное уравнение. Формула корней квадратного уравнения. Теория Виета. Рациональные уравнения. Решение рациональных уравнений, сводящихся к линейным или к квадратным уравнениям. Решение текстовых задач с помощью рациональных уравнений. Уравнение с двумя переменными. График уравнения с двумя переменными. Линейное уравнение с двумя переменными и его график.

Функции

Нули функции. Промежутки знакопостоянства функции. Промежутки возрастания и убывания функции. Линейная функция, обратная пропорциональность, квадратичная функция, функция, их свойства и графики.

9 класс

Алгебраические выражения

Выражение с переменными. Значение выражения с переменными. Допустимые значения переменных. Тождество. Тождественные преобразования алгебраических выражений. Доказательство тождеств. Степень с натуральными показателями и её свойства. Одночлены. Одночлен стандартного вида. Степень одночлена. Многочлены. Многочлен стандартного вида. Степень многочлена. Сложение, вычитание и умножение многочленов. Формулы сокращённого умножения: квадрат суммы и квадрат разности двух выражений. Разложение многочлена на множители. Вынесение общего множителя за скобки. Метод группировки. Разность квадратов двух выражений. Сумма и разность кубов двух выражений. Квадратный трёхчлен. Корень квадратного трёхчлена. Свойства квадратного трёхчлена. Разложение

квадратного трёхчлена на множители. Рациональные выражения. Целые выражения. Дробные выражения. Рациональная дробь. Основное свойство рациональной дроби. Сложение, вычитание, умножение и деление рациональных дробей. Возведение рациональной дроби в степень. Тождественные преобразования рациональных выражений. Степень с целыми показателями и её свойства. Квадратные корни. Арифметический квадратный корень и его свойства. Тождественные преобразования выражений, содержащих квадратные корни.

Уравнения

Уравнение с одной переменной. Корень уравнения. Равносильные уравнения. Свойства уравнений с одной переменной. Уравнение как математическая модель реальной ситуации. Линейное уравнение. Квадратное уравнение. Формула корней квадратного уравнения. Теория Виета. Рациональные уравнения. Решение рациональных уравнений, сводящихся к линейным или к квадратным уравнениям. Решение текстовых задач с помощью рациональных уравнений. Уравнение с двумя переменными. График уравнения с двумя переменными. Линейное уравнение с двумя переменными и его график. Системы уравнений с двумя переменными. Графический метод решения системы уравнений с двумя переменными. Решение систем уравнений методом подстановки и сложения. Система двух уравнений с двумя переменными как модель реальной ситуации.

Неравенства

Числовые неравенства и их свойства. Сложение и умножение числовых неравенств. Оценивание значения выражения. Неравенство с одной переменной. Равносильные неравенства. Числовые промежутки. Линейные и квадратные неравенства с одной переменной. Системы неравенств с одной переменной. Числовые множества Множество и его элементы. Способы задания множеств. Равные множества. Пустое множество. Подмножество. Операции над множествами. Иллюстрация соотношений между множествами с помощью диаграмм Эйлера. Множества натуральных, целых, рациональных чисел. Рациональное число как дробь вида $\frac{m}{n}$, где $m \in \mathbb{Z}, n \in \mathbb{N}$, и как бесконечная периодическая десятичная дробь. Представление об иррациональном числе. Множество действительных чисел. Представление действительного числа в виде бесконечной непериодической десятичной дроби. Сравнение действительных чисел. Связь между множествами $\mathbb{N}, \mathbb{Z}, \mathbb{Q}, \mathbb{R}$.

Функции

Числовые функции Функциональные зависимости между величинами. Понятие функции. Функция как математическая модель реального процесса. Область определения и область значения функции. Способы задания функции. График функции. Построение графиков функций с помощью преобразований фигур. Нули функции. Промежутки знакопостоянства функции. Промежутки возрастания и убывания функции. Линейная функция, обратная пропорциональность, квадратичная функция, функция $y = ax^2 + bx + c$, их свойства и графики.

Числовые последовательности

Понятие числовой последовательности. Конечные и бесконечные последовательности. Арифметическая и геометрическая прогрессии. Свойства членов арифметической и геометрической прогрессий. Формулы общего члена арифметической и геометрической прогрессий. Формулы суммы n первых членов арифметической и геометрической прогрессий. Сумма бесконечной прогрессии, у которой $|q| < 1$.

Геометрия

7 класс

Наглядная геометрия

Начальные геометрические сведения

Начальные понятия планиметрии. Геометрические фигуры. Понятие о равенстве фигур. Отрезок. Равенство отрезков. Длина отрезка и ее свойства. Угол. Равенство углов. Величина угла и ее свойства. Смежные и вертикальные углы и их свойства. Перпендикулярные прямые.

Параллельные прямые

Признаки параллельности прямых. Аксиома параллельных прямых. Свойства параллельных прямых.

Геометрические фигуры

Треугольники

Треугольник. Признаки равенства треугольников. Перпендикуляр к прямой. Медианы, биссектрисы и высоты треугольника. Равнобедренный треугольник и его свойства. Основные задачи на построение с помощью циркуля и линейки.

Соотношения между сторонами и углами треугольника

Сумма углов треугольника. Соотношения между сторонами и углами треугольника.

Неравенство треугольника. Некоторые свойства прямоугольных треугольников. Признаки равенства прямоугольных треугольников. Расстояние от точки до прямой. Расстояние между параллельными прямыми. Задачи на построение.

8 класс

Геометрические фигуры

Четырехугольники

Многоугольник, выпуклый многоугольник, четырехугольник. Параллелограмм, его свойства и признаки. Трапеция. Прямоугольник, ромб, квадрат, их свойства. Осевая и центральная симметрии.

Площадь

Понятие площади многоугольника. Площади прямоугольника, параллелограмма, треугольника, трапеции. Теорема Пифагора.

Подобные треугольники

Подобные треугольники. Признаки подобия треугольников. Применение подобия к доказательству теорем и решению задач. Синус, косинус и тангенс острого угла прямоугольного треугольника.

Окружность

Взаимное расположение прямой и окружности. Касательная к окружности, ее свойство и признак. Центральные и вписанные углы. Четыре замечательные точки треугольника. Вписанная и описанная окружности.

9 класс

Векторы и метод координат

Понятие вектора. Равенство векторов. Сложение и вычитание векторов. Умножение вектора на число. Разложение вектора по двум неколлинеарным векторам. Координаты вектора. Простейшие задачи в координатах. Уравнения окружности и прямой. Применение векторов и координат при решении задач.

Соотношения между сторонами и углами треугольника. Скалярное произведение векторов

Синус, косинус и тангенс угла. Теоремы синусов и косинусов. Решение треугольников. Скалярное произведение векторов и его применение в геометрических задачах.

Длина окружности и площадь круга

Правильные многоугольники. Окружности, описанная около правильного многоугольника и вписанная в него. Построение правильных многоугольников. Длина окружности. Площадь круга.

Движения

Отображение плоскости на себя. Понятие движения. Осевая и центральная симметрии. Параллельный перенос. Поворот. Наложения и движения.

Начальные сведения из стереометрии

Предмет стереометрия. Многогранник. Призма. Параллелепипед. Цилиндр. Конус. Сфера и шар.

Основная цель – познакомить учащихся с многогранниками; телами и поверхностями вращения.

Об аксиомах геометрии

Об аксиомах планиметрии. Некоторые сведения о развитии геометрии

Основная цель — дать более глубокое представление о системе аксиом планиметрии и аксиоматическом методе.

Информатика

7 класс

Информация и способы её представления

Информация. Информационный объект. Информационный процесс. Субъективные характеристики информации, зависящие от личности получателя информации и обстоятельств получения информации: «важность», «своевременность», «достоверность», «актуальность» и т.п.

Представление информации. Формы представления информации. Язык как способ представления информации: естественные и формальные языки. Алфавит, мощность алфавита.

Кодирование информации. Исторические примеры кодирования. Универсальность дискретного (цифрового, в том числе двоичного) кодирования. Двоичный алфавит. Двоичный код. Разрядность двоичного кода. Связь разрядности двоичного кода и количества кодовых комбинаций.

Основные виды информационных процессов: хранение, передача и обработка информации. Примеры информационных процессов в системах различной природы; их роль в современном мире.

Хранение информации. Носители информации (бумажные, магнитные, оптические, флэш-память). Качественные и количественные характеристики современных носителей информации: объем информации, хранящейся на носителе; скорости записи и чтения информации. Хранилища информации. Сетевое хранение информации.

Передача информации. Источник, информационный канал, приёмник информации. Скорость передачи информации. Пропускная способность канала. Передача информации в современных системах связи.

Обработка информации. Обработка, связанная с получением новой информации. Обработка, связанная с изменением формы, но не изменяющая содержание информации. Поиск информации.

Использование программных систем и сервисов. Работа в информационном пространстве
Компьютер как универсальное устройство обработки информации.

Основные компоненты персонального компьютера (процессор, оперативная и долговременная память, устройства ввода и вывода информации), их функции и основные характеристики (по состоянию на текущий период времени).

Программный принцип работы компьютера.

Состав и функции программного обеспечения: системное программное обеспечение, прикладное программное обеспечение, системы программирования. Правовые нормы использования программного обеспечения.

Файл. Каталог (директория). Файловая система.

Графический пользовательский интерфейс (рабочий стол, окна, диалоговые окна, меню). Оперирование компьютерными информационными объектами в наглядно-графической форме: создание, именованье, сохранение, удаление объектов, организация их семейств. Стандартизация пользовательского интерфейса персонального компьютера.

Размер файла. Архивирование файлов.

Гигиенические, эргономические и технические условия безопасной эксплуатации компьютера. Обработка текстов. Текстовые документы и их структурные единицы (раздел, абзац, строка, слово, символ). Технологии создания текстовых документов. Создание и редактирование текстовых документов на компьютере (вставка, удаление и замена символов, работа с фрагментами текстов, проверка правописания, расстановка переносов). Форматирование символов (шрифт, размер, начертание, цвет). Форматирование абзацев (выравнивание, отступ первой строки, междустрочный интервал). Стилевое форматирование. Включение в текстовый документ списков, таблиц, диаграмм, формул и графических объектов. Гипертекст. Создание ссылок: сноски, оглавления, предметные указатели. Инструменты распознавания текстов и компьютерного перевода. Коллективная работа над документом. Примечания. Запись и выделение изменений. Форматирование страниц документа. Ориентация, размеры страницы, величина полей. Нумерация страниц. Колонтитулы. Сохранение документа в различных текстовых форматах.

Графическая информация. Формирование изображения на экране монитора. Компьютерное представление цвета. Компьютерная графика (растровая, векторная). Интерфейс графических редакторов. Форматы графических файлов.

8 класс

Информация и способы её представления

Кодирование информации. Исторические примеры кодирования. Универсальность дискретного (цифрового, в том числе двоичного) кодирования. Двоичный алфавит. Двоичный код. Разрядность двоичного кода. Связь разрядности двоичного кода и количества кодовых комбинаций.

Понятие о непозиционных и позиционных системах счисления. Знакомство с двоичной, восьмеричной и шестнадцатеричной системами счисления, запись в них целых десятичных чисел от 0 до 256. Перевод небольших целых чисел из двоичной системы счисления в десятичную. Двоичная арифметика.

Компьютерное представление текстовой информации. Кодовые таблицы. Американский стандартный код для обмена информацией, примеры кодирования букв национальных алфавитов. Представление о стандарте Юникод.

Возможность дискретного представления аудио-визуальных данных (рисунки, картины, фотографии, устная речь, музыка, кинофильмы). Стандарты хранения аудио-визуальной информации.

Размер (длина) сообщения как мера количества содержащейся в нём информации. Достоинства и недостатки такого подхода. Другие подходы к измерению количества информации. Единицы измерения количества информации.

Основные виды информационных процессов: хранение, передача и обработка информации. Примеры информационных процессов в системах различной природы; их роль в современном мире.

Хранение информации. Носители информации (бумажные, магнитные, оптические, флэш-память). Качественные и количественные характеристики современных носителей информации: объем информации, хранящейся на носителе; скорости записи и чтения информации. Хранилища информации. Сетевое хранение информации.

Передача информации. Источник, информационный канал, приёмник информации. Скорость передачи информации. Пропускная способность канала. Передача информации в современных системах связи.

Обработка информации. Обработка, связанная с получением новой информации. Обработка, связанная с изменением формы, но не изменяющая содержание информации. Поиск информации.

Логика высказываний (элементы алгебры логики). Логические значения, операции (логическое отрицание, логическое умножение, логическое сложение), выражения, таблицы истинности.

Основы алгоритмической культуры

Понятие исполнителя. Неформальные и формальные исполнители. Учебные исполнители (Робот, Чертёжник, Черепаха, Кузнечик, Водолей) как примеры формальных исполнителей. Их назначение, среда, режим работы, система команд.

Понятие алгоритма как формального описания последовательности действий исполнителя при заданных начальных данных. Свойства алгоритмов. Способы записи алгоритмов.

Алгоритмический язык – формальный язык для записи алгоритмов. Программа – запись алгоритма на алгоритмическом языке. Непосредственное и программное управление исполнителем.

Линейные алгоритмы. Алгоритмические конструкции, связанные с проверкой условий: ветвление и повторение. Разработка алгоритмов: разбиение задачи на подзадачи, понятие вспомогательного алгоритма.

Понятие простой величины. Типы величин: целые, вещественные, символьные, строковые, логические. Переменные и константы. Знакомство с табличными величинами (массивами). Алгоритм работы с величинами – план целенаправленных действий по проведению вычислений при заданных начальных данных с использованием промежуточных результатов.

Язык программирования. Основные правила одного из процедурных языков программирования (Паскаль, школьный алгоритмический язык и др.): правила представления данных; правила записи основных операторов (ввод, вывод, присваивание, ветвление, цикл) и вызова вспомогательных алгоритмов; правила записи программы.

Этапы решения задачи на компьютере: моделирование – разработка алгоритма – запись программы – компьютерный эксперимент. Решение задач по разработке и выполнению программ в выбранной среде программирования.

9 класс

Информация и способы её представления

Обработка информации. Обработка, связанная с получением новой информации. Обработка, связанная с изменением формы, но не изменяющая содержание информации. Поиск информации.

Управление, управляющая и управляемая системы, прямая и обратная связь. Управление в живой природе, обществе и технике.

Модели и моделирование. Понятия натурной и информационной моделей объекта (предмета, процесса или явления). Модели в математике, физике, литературе, биологии и т.д. Использование моделей в практической деятельности. Виды информационных моделей (словесное описание, таблица, график, диаграмма, формула, чертёж, граф, дерево, список и др.) и их назначение. Оценка адекватности модели моделируемому объекту и целям моделирования. Графы, деревья, списки и их применение при моделировании природных и общественных процессов и явлений.

Компьютерное моделирование. Примеры использования компьютерных моделей при решении научно-технических задач. Представление о цикле компьютерного моделирования: построение математической модели, ее программная реализация, проведение компьютерного эксперимента, анализ его результатов, уточнение модели.

Основы алгоритмической культуры

Этапы решения задачи на компьютере: моделирование – разработка алгоритма – запись программы – компьютерный эксперимент. Решение задач по разработке и выполнению программ в выбранной среде программирования.

Использование программных систем и сервисов. Работа в информационном пространстве

Электронные (динамические) таблицы. Использование формул. Относительные, абсолютные и смешанные ссылки. Выполнение расчётов. Построение графиков и диаграмм. Понятие о сортировке (упорядочивании) данных.

Реляционные базы данных. Основные понятия, типы данных, системы управления базами данных и принципы работы с ними. Ввод и редактирование записей. Поиск, удаление и сортировка данных.

Коммуникационные технологии. Локальные и глобальные компьютерные сети. Интернет. Браузеры. Взаимодействие на основе компьютерных сетей: электронная почта, чат, форум, телеконференция, сайт. Информационные ресурсы компьютерных сетей: Всемирная паутина, файловые архивы, компьютерные энциклопедии и справочники. Поиск информации в файловой системе, базе данных, Интернете. Средства поиска информации: компьютерные каталоги, поисковые машины, запросы по одному и нескольким признакам.

Проблема достоверности полученной информация. Возможные неформальные подходы к оценке достоверности информации (оценка надежности источника, сравнение данных из разных источников и в разные моменты времени и т.п.). Формальные подходы к доказательству достоверности полученной информации, предоставляемые современными ИКТ: электронная подпись, центры сертификации, сертифицированные сайты и документы и др.

Основы социальной информатики. Роль информации и ИКТ в жизни человека и общества. Примеры применения ИКТ: связь, информационные услуги, научно-технические исследования, управление производством и проектирование промышленных изделий, анализ экспериментальных данных, образование (дистанционное обучение, образовательные источники).

Основные этапы развития ИКТ.

Информационная безопасность личности, государства, общества. Защита собственной информации от несанкционированного доступа. Компьютерные вирусы. Антивирусная профилактика. Базовые представления о правовых и этических аспектах использования компьютерных программ и работы в сети Интернет. Возможные негативные последствия (медицинские, социальные) повсеместного применения ИКТ в современном обществе.

Всеобщая история

5 класс

Тема 1. Что изучает история(1 ч)

Место истории Древнего мира в периодизации всемирной истории. Источники исторических знаний. Вспомогательные исторические науки. Историческая карта.

Тема 2. Счёт лет в истории.(1 час)

Многообразие способов счёта лет в древности: эра, век, календарь, даты. Линия времени. Правила соотнесения, определения последовательности и длительности исторических событий, решения элементарных хронологических задач.

Раздел I. ЖИЗНЬ ПЕРВОБЫТНЫХ ЛЮДЕЙ

Тема 3. Появление людей на Земле

Происхождение человека. Признаки выделения человека из мира животных. Условия жизни древнейших людей, их отличия от животных и современных людей. Основные занятия людей в каменном веке (палеолите): охота и собирательство. Древнейшие орудия труда. Овладение огнём и его роль в развитии человека.

«Человек разумный».

Тема 4. Жизнь древних охотников

Причины освоения новых земель в каменном веке. Влияние природной среды на жизнь и занятия людей в древности. Великое оледенение. Охота на мамонтов и других крупных животных, жилища, одежда и др. Потепление. Изобретение лука и стрел, лодки и др. Постоянное усовершенствование орудий труда в результате изменения условий жизни древнего человека.

Тема 5. Искусство и религия первобытных людей

Открытие пещерной живописи. Создатели древних рисунков и скульптур. Причины зарождения искусства в первобытном обществе. Связь искусства и религии в первобытном обществе. Представления об окружающем мире, верования первобытных людей. Причины возникновения религиозных представлений, формы религиозного сознания древних людей. Миф как часть духовной культуры первобытного человека и исторический источник.

Тема 6. Возникновение цивилизации

Переход к скотоводству и земледелию как важнейший переворот в жизни первобытного общества («неолитическая революция»). Отличия производящего хозяйства от присваивающего. Образование родовых общин и племён. Организация родоплеменной власти: вожди и советы старейшин. Совершенствование орудий труда и техники земледелия. Развитие ремёсел и торговли.

Тема 7. От первобытности к цивилизации

Предпосылки открытия меди, переход к изготовлению орудий труда из металлов. Смена каменного века бронзовым и последствия этого: появление излишков, разделение племён на земледельцев и скотоводов, появление обмена, денег и торговли. Возникновение социального неравенства: появление частной собственности, переход от родовой общины к соседской, формирование знати. Основные признаки первобытного периода и цивилизации, факторы и причины изменений в образе жизни и занятиях людей, приведшие к возникновению цивилизации. Основные признаки цивилизации. Наследие первобытного мира и современность.

РАЗДЕЛ II. ДРЕВНИЙ ВОСТОК

Тема 8. Возникновение государства в Древнем Египте

Природно-географическое положение Египта, роль реки Нила в развитии древнеегипетской цивилизации. Условия для занятия земледелием. Мифологические представления о причинах разливов Нила, обычаи и традиции, с ними связанные. Предпосылки возникновения государственной власти и управления в Египте и объединения страны под властью правителей Южного царства.

Тема 9. Жизнь древних египтян

Положение различных слоёв древнеегипетского общества. Управление государством (фараон, чиновники). Жрецы. Условия жизни и занятия вельмож. Условия жизни и труда земледельцев и ремесленников. Положение рабов.

Тема 10. Могущество и упадок державы фараонов

Отношения Египта с соседними народами. Нашествие гиксосов. Освобождение от иноземного владычества. Устройство древнеегипетского войска. Завоевательные походы древнеегипетских фараонов в середине II тыс. до н.э. Завоевания Тутмоса III и превращение Египта в XV в. до н.э. в самое могущественное государство в мире. Новая столица Египта — Фивы. Фараон-мятежник: основные направления религиозной политики Эхнатона и причины её провала. Деятельность Рамсеса II. Отношения Египта с Хеттским царством. Ослабление Египта при преемниках Рамсеса II и распад Египетского государства.

Тема 11. Религия древних египтян

Религия древних египтян как отражение природных и социокультурных особенностей Древнего Египта. Древнеегипетские храмы и культ богов. Значение жрецов в древнеегипетском обществе. Миф об Осирисе. Миф о загробном суде. Пирамиды Египта и скальные гробницы и связь их строительства с заупокойным культом.

Тема 12. Культура Древнего Египта

Понятие «культура». Каноны изобразительного искусства, особенности скульптуры и живописи Древнего Египта, памятники мирового значения. Научные знания в Древнем Египте. Древнеегипетская письменность. Дешифровка письменности Древнего Египта Ф. Шампольоном. Образование в Древнем Египте. Научные знания в Древнем Египте.

Тема 13. Древнее Междуречье

Географическое положение Месопотамии (Междуречья), её природно-климатические особенности. Шумеры. Шумерские города-государства. Глиняные таблички и клинопись. Мифы и сказания шумеров.

Тема 14. Вавилонский царь Хаммурапи и его законы

Причины возвышения Вавилона в XVIII в. до н.э. Законы Хаммурапи как исторический источник.

Тема 15. Финикийские мореплаватели

Географическое положение и природные особенности городов-государств на восточном берегу Средиземного моря. Занятия финикийцев. Финикийские колонии. Маршруты древних мореплавателей и торговцев. Финикийский алфавит и его роль в развитии письменности.

Тема 16. Древняя Палестина

Географическое положение и природные особенности Палестины. Библия об истории еврейского народа до победы над филистимлянами, принятии единобожия и образования государства. Первые цари Израиля. Строительство храма в Иерусалиме. Причины распада единого государства после смерти Соломона на Иудейское и Израильское царства.

Тема 17. Ассирийская держава

Географическое положение и природные условия Ассирии, обеспечившие её военное превосходство над соседними государствами с началом железного века. Ассирийская армия — армия нового типа (железное оружие, конница, тараны и др.). Образование Ассирийской державы и политика ассирийских царей в завоёванных странах. Правители Ассирии. Сокровища Ниневии. Гибель Ассирийской державы.

Тема 18. Нововавилонское царство

Борьба за раздел ассирийских владений и возвышение Нововавилонского царства. Навуходоносор и расцвет Вавилона на рубеже VII — VI вв. до н.э. Легендарные памятники города Вавилона: висячие сады, храм Мардука, ворота Иштар и др. Научные познания вавилонян.

Тема 19. Персидская держава

Объединение персов под властью Кира и образование Персидской державы в борьбе с

Мидией, Лидией, Вавилоном и Египтом. Политика Кира в отношении завоёванных народов. Борьба за власть в Персидской державе после смерти Кира. Победа Дария I над своими соперниками, его административные, денежные и военные реформы. Зороастризм - древняя религия персов.

Тема 20. Государства Древней Индии

Географическое положение Индии, особенности рек Инд и Ганг. Хараппская цивилизация. Переселение ариев в долину Инда в середине II тыс. до н.э. Предпосылки перехода индоариев от кочевого скотоводства к оседлому земледелию и ремёслам. Хозяйственное освоение долины Ганга в начале железного века. Образование государств и особенности цивилизации в долине Ганга. Образование державы Маурьев и её расцвет в царствование Ашоки (III в. до н.э.). Распад державы Маурьев. Возвышение державы Гуптов, её расцвет в правление Чандрагупты II. Упадок державы Гуптов.

Тема 21. Общество и культура Древней Индии

Варны и касты, отношения в обществе. Верования индийцев. Легенда о Будде. Причины распространения буддизма и его роль в укреплении государства. Культурные достижения и научные открытия древних индийцев.

Тема 22. Государства Древнего Китая

Географическое положение Китая, особенности рек Хуанхэ и Янцзы. Особенности источников по истории первых государств Китая; хозяйственная, социально-политическая и культурная жизнь древних китайцев в бронзовом веке. Государства Шан (Инь), Чжоу. Начало железного века в Китае и освоение долины Янцзы. Образование новых государств и междоусобные войны между правителями этих стран в VI — III вв. до н.э. Объединение Китая под властью Цинь Шихуанди. Организация управления в империи Цинь: император и подданные, положение различных групп населения. Великая Китайская стена. Падение империи Цинь. Империя Хань.

Тема 23. Культура Древнего Китая

Конфуций и его учение. Лао Цзы и учение даосизма. Памятники искусства. Храмы Древнего Китая. Изобретения китайцев. Великий шёлковый путь. Развитие наук в Древнем Китае. Сыма Цянь и его «Исторические записки».

РАЗДЕЛ III. ДРЕВНЯЯ ГРЕЦИЯ

Тема 24. Зарождение греческой цивилизации

Географические и природные условия Греции. Цивилизация Крита: организация управления, занятия жителей. Гибель Критской цивилизации. Источники по истории цивилизации Крита.

Тема 25. Ахейская Греция

Вторжение ахейских племён в начале II тыс. до н.э. Ахейская Греция в XV — XII вв. до н.э. Государства ахейской Греции (Микены, Тиринф и др.). Троянская война. Ослабление ахейских государств и их завоевание. Начало «тёмных веков».

Тема 26. Поэмы Гомера

Поэмы Гомера «Илиада» и «Одиссея» как памятник культуры и исторический источник. «Гомеровская Греция». Герои поэм Гомера.

Тема 27. Боги и герои Древней Греции

Верования древних греков. Сказания о богах Олимпа. Связь древнегреческой мифологии с условиями жизни и занятиями древних греков. Древнегреческие храмы и культ богов. Герои Эллады.

Тема 28. Возникновение полисов

«Тёмные века» в истории Греции и становление новой греческой цивилизации. Характерные черты древнегреческого полиса. Греческие города-государства: политический строй, аристократия и демос. Развитие земледелия и ремесла.

Тема 29. Великая греческая колонизация

Великая греческая колонизация. Греческие колонии в Северном Причерноморье. Значение греческой колонизации.

Тема 30. Возникновение демократии в Афинах

Географическое положение Аттики и занятия её жителей. Положение различных слоёв населения Афинского полиса. Законы Солона. Тирания Писистрата. Реформы Клисфена.

Тема 31. Древняя Спарта

Спарта: географическое положение, основные группы населения, политическое устройство. Спартанское воспитание. Организация военного дела.

Тема 32 . Греко-персидские войны

Греческие колонии в Малой Азии под властью персов. Восстание в Милете. Причины вторжения персов в Грецию. Поход персов против Афин 490 г. до н.э. Соотношение сил персов и греков. Планы персов в Марафонской битве. Тактика Мильтиада и причины победы греков. Значение победы греков в битве при Марафоне. Поход персов под командованием Ксеркса на Грецию (480 г. до н.э.). Ведущая роль Афин и Спарты в организации освободительной борьбы. Фермопильское сражение, его герои, его значение в укреплении боевого духа эллинов. Саламинское сражение. Битвы при Платеях и Микале. Причины победы греков. Итоги войн с Персией.

Тема 33. Расцвет Афинского государства

Главенствующее положение Афин среди греческих полисов во второй половине V в. до н.э. Деятельность Перикла. Укрепление основ демократии в Афинах в результате греко-персидских войн. Деятельность Народного собрания, Совета пятисот, суда. Избрание должностных лиц, их полномочия. Ограниченность афинской демократии. Недовольство союзников политикой Афин и предпосылки Пелопоннесской войны.

Тема 34. Хозяйственное развитие Греции в V веке до н.э.

Особенности рабовладения в Греции. Источники рабства в античном мире. Масштабы использования рабов в ремесле и сельском хозяйстве. Положение рабов и отношение к ним свободных греков. Пирей - международный торговый порт и источник обогащения Афинского государства. Быт и досуг древних греков.

Тема 35. Упадок Эллады

Причины и начало Пелопоннесской войны (431–404 гг. до н.э.). Непрочность Никиевого мира (421 г. до н.э.). Спарта в Пелопоннесской войне. Поражение Афин в Пелопоннесской войне и её последствия для Греции в целом.

Тема 36. Образование и наука в Древней Греции

Школа и образование в греческих полисах. Развитие наук в Древней Греции. Научные интересы и открытия греческих учёных. Вклад древних греков в науки о человеке, природе, обществе и государстве. Греческая философия.

Тема 37. Древнегреческое искусство

Устройство древнегреческих храмов, особенности античной архитектуры. Афинский акрополь в «век Перикла». Выдающиеся скульпторы Древней Греции и их творения. Древнегреческий театр.

Тема 38. Олимпийские игры

Спортивные состязания. Олимпийские игры.

Тема 39. Возвышение Македонии

Геополитическое положение Македонского царства. Возвышение Македонии при царе Филиппе II. Реакция разных слоёв населения Греции на угрозу македонского завоевания. Деятельность Демосфена. Битва при Херонее (338 г. до н.э.) и объединение полисов под властью Филиппа II. Подготовка греко-македонского похода против персов. Гибель Филиппа II.

Тема 40. Завоевания Александра Македонского

Причины побед Александра над персами в Малой Азии (битвы при Гранике и Иссе). Осада

Тира и «освобождение» Египта. Решающее сражение при Гавгамелах (331 г. до н.э.) и падение Персидской державы. Продолжение похода Александра Македонского на Восток. Завоевание Средней Азии и долины Инда, основание новых городов. Образование Македонской державы.

Тема 41. Греческие государства на Востоке

Эллинистический мир. Распад Македонской державы после смерти Александра и образование новых государств: царство Птолемеев, государство Селевкидов, Македонское царство, Пергам и др. Греческий Восток - ареал распространения античной культуры. Александрия Египетская - политический, культурный и научный центр мира в III - I вв. до н.э. Учёные эпохи эллинизма и их открытия.

РАЗДЕЛ IV. ДРЕВНИЙ РИМ

Тема 42. Начало римской истории

Местоположение и природные условия Италии. Пестрота населения Древней Италии: латины, самниты, этруски, греки, галлы. Этруски, их культура и влияние на Рим. Легенда об основании Рима. Ромул и Рем. Римские цари, сенат и народное собрание. Патриции и плебеи. Реформа царя Сервия Туллия. Изгнание царя Тарквиния Гордого и установление республики.

Тема 43. Республика римских граждан

Государственное устройство. Римские консулы. Диктатура как чрезвычайная должность. Борьба плебеев с патрициями и основание народного трибуната. Права и обязанности народных трибунов. Победа плебеев в борьбе с патрициями. Римское гражданство. Римский сенат. Организация римской армии. Легион. Римские жрецы: понтифики, авгуры, фециалы. Пантеон римских богов.

Тема 44. Завоевание Римом Италии

Подчинение Италии Римом. Нашествие галлов. Разграбление Рима галлами и оборона Капитолия. Войны римлян с самнитами. Завоевание Южной Италии. Война с царём Пирром. Римская политика «разделяй и властвуй». Организация римлянами управления Италией. Положение италийских союзников Рима. Образование фонда «общественной земли». Колонии римских граждан.

Тема 45. Первая война с Карфагеном

Карфаген и его владения. Карфагенский флот и наёмная армия. Первая Пуническая война. Строительство римского военного флота. Изобретение римлянами абордажных мостиков («воронов»). Окончание войны. Захват римлянами Сицилии, Корсики и Сардинии. Подготовка сторон к новой войне. Захваты Гамилькара в Испании. Завоевание Гаем Фламинием севера Апеннинского полуострова.

Тема 46. Война с Ганнибалом

Вторая Пуническая война. Переход армии Ганнибала через Альпы. Первые поражения римлян. Битва при Тразименском озере. Римский диктатор Квинт Фабий Максим и его тактика. Битва при Каннах. Осада римлянами Капуи и Сиракуз. Высадка войск Публия Корнелия Сципиона в Африке. Битва при Заме и капитуляция Карфагена. Итоги войны. Установление господства Рима в Западном Средиземноморье.

Тема 47. Рим — завоеватель Средиземноморья

Римские завоевания во II веке до н.э. Подчинение Греции и гибель Македонии. Поражение державы Селевкидов. Третья Пуническая война. Разрушение Коринфа и Карфагена. Образование провинций и управление ими. Ограбление римлянами завоёванных стран. Обогащение римской знати. Триумфы римских полководцев.

Тема 48. Народные трибуны — братья Гракхи

Начало периода гражданских войн в Римской республике. Последствия римских завоеваний. Обогащение знати. Разорение крестьян и ослабление римской армии. Земельный закон Тиберия Гракха, борьба за передел «общественной земли». Гибель реформатора. Борьба и гибель Гая Гракха. Итоги и значение деятельности Гракхов.

Тема 49. Сулла — первый военный диктатор Рима

Война с нумидийским царём Югуртой. Военная реформа Гая Мария и превращение римской армии в профессиональную. Война с союзниками в Италии. Распространение прав римского гражданства на свободное население Италии. Война с Митридатом. Гражданская война и захват Рима армией Луция Корнелия Суллы. Военная диктатура Суллы, её отличие от традиционной власти диктатора в Риме. Проскрипции. Реформа государственной власти. Наделение землёй солдат.

Тема 50. Восстание Спартака

Источники рабства в Древнем Риме и причины увеличения количества рабов в III — I вв. до н.э. Особенности применения рабского труда в Риме. Гладиаторы. Восстание под предводительством Спартака: причины, планы восставших, личность Спартака, развитие событий в 74–71 гг. до н.э., основные сражения, направления походов рабов, причины поражения.

Тема 51. Цезарь — повелитель Рима

Триумvirат (Марк Красс, Гней Помпей и Гай Юлий Цезарь) и борьба его участников за власть. Войны Цезаря в Галлии и переход Рубикона (49 г. до н.э.). Гражданская война 49–45 гг. до н.э. и установление единоличной власти Цезаря. Управление Цезаря Римом и причины заговора республиканцев. Гибель Цезаря (44 г. до н.э.).

Тема 52. Падение республики

Положение в Риме и судьба республики после убийства Цезаря. Борьба сторонников республики и «наследников Цезаря». Поражение республиканцев в битве у города Филиппы (43 г. до н.э.). Борьба между Антонием и Октавианом за единоличную власть. Причины победы Октавиана.

Тема 53. Император Октавиан Август

Властные полномочия Октавиана Августа и укрепление его единоличной власти (принципат). Новые завоевания и расширение границ Римской империи. Предпосылки расцвета римской культуры во времена правления Октавиана Августа. Золотой век поэзии. Развитие научных знаний в Древнем Риме.

Тема 54. Цезари Рима

Предпосылки отказа от восстановления республики при преемниках Октавиана Августа. Положение цезарей (императоров).

«Наихудшие» (Нерон) и «наилучшие» (Траян) императоры: черты личности, цели, способы и итоги их правления в оценках современников и потомков. Расширение границ Римской империи при Траяне.

Тема 55. Жизнь в Римской империи

Облик Рима в период наивысшего могущества империи. Особенности римской архитектуры. Памятники культуры и истории Рима времён империи. Отдых и досуг римлян. Состояние дорог и их значение для управления провинциями. Облик провинциальных городов империи: общее и особенное. Причины расширения гражданских прав на все свободное население Римской империи (212 г.). Проблемы использования рабского труда в сельском хозяйстве в связи с сокращением завоевательных походов. Колоны.

Тема 56. Кризис Римской империи в III веке

Кризисные явления во всех сферах жизни римского общества и государства. Деятельность императора Аврелиана (270–275 гг.) и безуспешные попытки преодолеть кризис.

Тема 57. Христианство

Условия возникновения нового религиозного учения в Палестине. Этапы распространения христианства в контексте социально-политической истории Римской империи. Христианские общины, преследования первых христиан в императорском Риме. Предпосылки превращения в конце III в. христианской Церкви в организованную и влиятельную силу.

Тема 58. Императоры Диоклетиан и Константин

Личности римских императоров III — IV вв., способы борьбы за верховную власть в Риме и

провинциях, роль армии в политической жизни империи. Диоклетиан (284–305 гг.) и его реформы управления Римом: уничтожение признаков республики и установление монархии (домината), административная и налоговая реформы, их эффективность в борьбе с кризисом Рима. Константин (306–337 гг.) и его реформы в религиозной, социально-экономической и культурной сферах жизни Римской империи. Причины прекращения гонений на христианскую церковь. Основание «Нового Рима».

Тема 59. Падение Западной Римской империи

Натиск варварских племён на границы Римской империи в период Великого переселения народов. Политика Феодосия I по преодолению кризисных явлений: уступки готам, запрет языческих религий и обрядов, утверждение христианства в качестве единственной религии. Раздел империи (395 г.) и его последствия для судеб западной и восточной частей Римской империи. Нашествия варваров на Рим в V в.: Аларих и взятие Рима готами в 410 г.; Аттила и «битва народов» (451 г.), разорение Рима вандалами (455 г.), захват Рима в 476 г. Причины падения Западной Римской империи. Закат античной цивилизации. Конец истории Древнего мира.

6 класс

Введение. Что такое Средние века

Средние века: понятие и хронологические рамки, место среди других периодов истории, периодизация Средневековья. Исторические источники по истории Средних веков.

Раздел I. Раннее Средневековье

Тема 1. Новый Рим

Основание Константинополя и перенос в него столицы Римской империи. Становление Византийской империи, характерные черты государственного устройства и жизни общества.

Тема 2. Расцвет Византии

Расцвет Византийской империи при Юстиниане I. Расширение границ империи. Кодификация законов. Власть императора и церковь. Строительство христианских храмов и особенности византийской архитектуры. Храм Святой Софии. Внешняя политика Византии: отношения с соседями, вторжения славян и арабов. Культура Византии.

Тема 3. Варвары-завоеватели

Великое переселение народов. Образование варварских королевств на территории Западной Римской империи в V—VI вв. Теодорих Великий и королевство остготов. Завоевательные походы Византии против варварских королевств при Юстиниане I. Общественный строй, занятия, образ жизни и управление германскими племенами в раннем Средневековье, тенденции их развития.

Тема 4. Возникновение и распространение ислама. Мир ислама

Арабы в VI—XI вв.: расселение, занятия. Возникновение и распространение ислама. Завоевания арабов. Арабский халифат, его расцвет и распад. Культура мусульманского мира.

Тема 5. Рождение королевства франков

Расселение франков к началу правления Хлодвига. Цели внутренней и внешней политики Хлодвига, способы их достижения: расширение территории королевства в завоевательных походах против соседей; возвышение власти короля, создание свода законов («Салическая правда»), христианизация. Рост государства при преемниках Хлодвига (Меровинги) и возвышение новой династии (Каролинги). Союз короля франков с папой римским.

Тема 6. Император Карл

Личность Карла Великого. Внешняя политика Карла и ее результаты. Провозглашение Карла императором. Империя Карла Великого: территория и управление. Культурная политика Карла Великого. Раздел империи Карла Великого (843) и его историческое значение. Влияние государства франков на исторические судьбы народов Западной Европы.

Тема 7. «Люди Севера» — норманны

Географическое положение Скандинавии, ее природно-климатические условия и образ жизни населения в раннем Средневековье. География морских походов норманнов, причины успешных набегов на города Европы, основание новых поселений, открытие викингами новых

земель и торговых путей между Востоком и Западом, военная служба варягов в Византии и других государствах. Христианизация Северной Европы. Причины прекращения нашествий норманнов к XI в.

Тема 8. Сколько раз завоевывали Англию?

Римской империи и Великого переселения народов. Легенды о короле Артуре и реальные исторические события, связанные с англосаксонским завоеванием Британии. Британия и Ирландия в раннее Средневековье. Датское вторжение в Англию, раздел и объединение страны к началу XI в. 1066 г. в судьбе Англии: неудача норвежского вторжения и причины победы нормандцев в битве при Гастингсе. Вильгельм Завоеватель и его политика по укреплению своей власти.

Тема 9. Восточная Европа в раннее Средневековье

Народы Восточной Европы в период раннего Средневековья: места расселения, занятия, верования, общественные отношения. Ранние славянские государства: образование Болгарского и Сербского государств, основные вехи их истории и отношений с Византией в VII—XII вв. Создание славянской письменности и ее значение. Образование славянских государств в Восточной Европе в IX—XI вв.

Раздел II. Европа на подъеме

Тема 10. Земля и власть

Земля — главное богатство в Средние века. Феод, условия пожалования и владения им. Феодалы и их иерархия на «феодальной лестнице». Сеньоры и вассалы. Складывание феодальных отношений в странах Европы. Принципы сеньориально-вассальных отношений в Англии и Франции. Превращение Церкви в крупнейшего собственника земли в средневековой Европе.

Тема 11. Вечные труженики

Причины роста числа зависимых крестьян и их положение в средневековом обществе. Крестьянские повинности в пользу сеньора и Церкви. Натуральное хозяйство. Община как способ организации жизни, труда и досуга крестьян. Быт европейских крестьян.

Тема 12. За стенами замков

Права и обязанности рыцарей. Развитие военного дела в Европе и его последствия. Образ жизни и кодекс чести рыцарей. Рыцарская литература.

Тема 13. Империя и Церковь

Политическое положение Восточно-Франкского и Западно-Франкского королевств после раздела империи Карла Великого (843). Общее и особенное в становлении королевств Франции и Германии в IX—XI вв. Образование Священной Римской империи. Положение Церкви в IX—XI вв. и кльонийская реформа. Разделение Церкви на Католическую и Православную (1054). Победа Церкви в борьбе за верховную власть над светскими правителями.

Тема 14. Крестовые походы

Предпосылки Крестовых походов. Цели организаторов и участников Крестовых походов. Хронология и география Крестовых походов в XI—XIII вв. Взятие Иерусалима (1099) и образование государств крестоносцев. Духовно-рыцарские ордены. Взятие крестоносцами Константинополя (1204) и его последствия. Крестовые походы против язычников Восточной и Центральной Европы и против мавров на Пиренеях. Причины окончания Крестовых походов к концу XIII в. Значение Крестовых походов.

Тема 15. «Возвращение» городов

Предпосылки роста городов в Западной Европе в XI—XIII вв. Способы образования городов в зрелом Средневековье. Движения за освобождение городов от власти сеньоров, города-коммуны, права и привилегии горожан (бюргеров). Городские жители, их занятия, быт, досуг в средневековом городе. Ремесленные цехи. Города — центры ремесла, торговли, культуры. Городские сословия. Цехи и гильдии. Городское управление. Борьба городов и сеньоров. Средневековые города-республики. Специализация городов и регионов Западной Европы (Венеция, Генуя, Ганзейский союз, Фландрия, Шампань и др.). Важнейшие ярмарки и их роль в хозяйственной и культурной жизни.

Тема 16. В сердце средневекового города

Облик средневековых городов. Главные сооружения, их значение для хозяйственной, политической и культурной жизни города: рынок, площадь, ратуша, собор, крепостные стены и др. Быт горожан. Проблемы благоустройства и санитарного состояния городов в Средневековье. Исторические предпосылки романского и готического стилей в архитектуре. Основные черты романских и готических соборов.

Тема 17. В поисках знаний

Ведущая роль христианской Церкви в развитии образования и сохранении античного наследия в раннем Средневековье. Характерные особенности монастырских и соборных школ, церковной системы образования в целом. Предпосылки переноса центров образования в города в XI—XIII вв. Характерные особенности городских школ и светской системы образования. Средневековые университеты. Наука в Средневековье.

Тема 18. Во главе христианского мира

Предпосылки возвышения Католической церкви в XII—XIII вв. и ее влияния на повседневную жизнь людей, политику государств, науку и образование в Западной Европе. Ереси: причины возникновения и распространения. Преследование еретиков. Место религии в жизни человека и общества. Развитие богословия и выдающиеся теологи (Фома Аквинский и др.).

Тема 19. Папы, императоры и короли в Европе XII—XV вв.

Внутреннее и внешнеполитическое положение Германии, причины слабой власти императора. Усиление королевской власти в странах Западной Европы. Сословно-представительная монархия. Образование централизованных государств в Англии, Франции: внутреннее и внешнеполитическое положение Франции, политика королей по усилению своей власти и централизации государства; внутреннее и внешнеполитическое положение Англии и ее королей. Отношения светских правителей с главой Католической церкви. Великая хартия вольностей как первое соглашение между королем и его подданными.

Тема 20. Этот трудный XIV в.

Обострение социальных противоречий в XIV в. Причины резкого сокращения численности населения Западной Европы в XIV в., их влияние на положение сословий, трансформацию их отношений (переход от натурального хозяйства к товарно-денежным отношениям). Крестьянские восстания во Франции и Англии (Жакерия, восстание Уота Тайлера). Предпосылки падения престижа папской власти. «Авиньонское пленение». Столетняя война (1337—1453) и ее последствия для социально-политической истории Англии и Франции, европейской истории в целом. Ж. д'Арк. Гуситское движение в Чехии.

Раздел III. Дальние страны

Тема 21. Во владениях великого хана

Этнокультурные и религиозные особенности монголов в начале XIII в. Образование государства монголов. Личность Чингисхана и его завоевательные походы в Азии и Европе. Последствия завоевательной политики для покоренных стран и народов. Религиозная политика монголов в завоеванных землях. Управление монгольской державой и причины ее распада. Империя Тамерлана и ее след в мировой истории.

Тема 22. Индия: раджи и султаны

Держава Гуптов (IV—VI вв.), её геополитическое положение в раннем Средневековье и торговые связи со странами Востока и Запада. Научные и культурные достижения индийцев. Распад державы и упадок княжеств под нашествием кочевников, арабов и мусульман в V—XII в. Делийский султанат (XIII—XV вв.). Общество, хозяйство и культура страны под властью мусульман. Религиозная политика султанов и многообразие религиозной жизни жителей Индии. Распад султаната. Влияние индийской культуры на страны Юго-Восточной Азии.

Тема 23. Поднебесная империя и страна Сипанго

Китай в эпоху династий Тан, Сун, Юань и Мин: хронологические рамки, размеры территорий, особенности управления империей, отношения с соседними странами и народами, общественное устройство, основные занятия населения, особенности городов и жизни

населения в них, технические изобретения и открытия, борьба с завоевателями. Наука, культура и искусство Китая в эпоху Средневековья. Япония — географические и природные особенности страны, основные занятия ее жителей, их религиозные верования. Образование японского государства и особенности управления им. Сёгунат. Самураи. Культура средневековой Японии.

Тема 24. Очень разная Африка

Природно-географическое, этнокультурное, религиозное, социально-экономическое и историко-политическое разнообразие Африки в эпоху Средневековья. Контакты африканских народов и правителей со странами Западной Европы, мусульманского Востока, Индией и Китаем, Юго-Восточной Азией. Представления европейцев и арабов об Африке в эпоху Средневековья.

Тема 25. Мир совсем неизвестный

Заселение и освоение Америки около 30 тысяч лет назад. Историко-культурная характеристика народов Америки в эпоху Средневековья: основные занятия населения, общественные отношения, религиозные верования, государственное устройство, культурные достижения майя, ацтеков, инков и др.

Раздел IV. На пороге Нового времени

Тема 26. И снова Европа

Византийская империя и славянские государства в XII—XV вв. Экспансия турок-османов и падение Византии. Положение покорённых народов. Изменения в мировоззрении людей накануне Нового времени. Возникновение культуры Возрождения в Италии. Гуманизм. Мастера Раннего Возрождения. Изобретение книгопечатания. Реконкиста и образование централизованных государств на Пиренейском полуострове. Португалия и Испания — государства, готовые к завоеванию новых земель в силу их геополитического положения и социально-экономического развития в XV в.

7 класс

Тема 1. Введение. Что такое Новое время

Предпосылки появления понятия «Новое время». Хронологические рамки истории Нового времени, его временная протяженность и периодизация. Новое время как часть всеобщей истории, связь этого периода с историей Древнего мира и Средневековья. Тенденции исторического развития стран Европы в Новое время. Место Нового времени во всеобщей истории человечества, его связь с современностью. Виды источников по истории Нового времени.

Тема 2. В поисках Индии

Средневековые географические представления и средства передвижения; путешествия в Средние века. Предпосылки географических открытий. Заслуги португальских мореплавателей. Энрике Мореплаватель. Экспедиция Бартоломеу Диаша — открытие мыса Доброй Надежды. Поиски западного морского пути в Индию. Экспедиции Христофора Колумба.

Тема 3. Мир, поделённый пополам

Васко да Гама — открытие морского пути из Европы в Индию. Плавание Магеллана. Первый раздел мира.

Тема 4. Новые миры, новые горизонты

Европейская колонизация и подъем мировой торговли. Крупнейшие колониальные государства XVI в. — Португалия и Испания. Завоевание испанцами Центральной и Южной Америки. Методы колониальной политики. Европейцы в Северной Америке. Открытия В. Баренца. Голландское поселение в Южной Африке. Открытие Австралии. Изменение картины мира европейцев, влияние Великих географических открытий на жизнь общества. Революция цен, возникновение торгового капитала.

Тема 5. Развитие техники

Универсальные показатели технического прогресса: источники энергии и типы двигателей,

характер их изменения в раннее Новое время. Основные сферы производства, вовлеченные в технический прогресс в конце XV — первой половине XVII в. Технические усовершенствования в горном деле, металлургии, оружейном производстве и кораблестроении; их взаимосвязь и взаимообусловленность, связь с Великими географическими открытиями и их социально-экономические последствия.

Тема 6. Рождение капитализма

Условия и предпосылки для развития капиталистических отношений в Европе в раннее Новое время. Условия формирования рынка свободных рабочих рук в городах и сельской местности. Слои городского и сельского населения, превращавшиеся в наемных работников. Условия формирования капиталов и развития предпринимательства в городах и сельской местности. Новый тип раннекапиталистических предприятий — мануфактура. Виды мануфактур: централизованная и рассеянная.

Тема 7. Повседневная жизнь европейцев в XVI—XVII веках

Рост численности населения Европы в раннее Новое время, новые тенденции и старые проблемы в социально-демографической палитре Старого Света. Человек и окружающая среда: природный и социокультурный ландшафт Европы в XVI—XVII вв., облик городов и сел раннего Нового времени. Жилища крестьян и горожан. Особенности питания и досуга представителей разных слоев европейского общества. Влияние на трапезу европейцев Великих географических открытий. Европейская мода в контексте явлений и процессов раннего Нового времени.

Тема 8. Эпоха титанов. Культура высокого Возрождения в Италии

Сущность культуры Возрождения, гуманистические черты мировоззрения, жизни и творчества деятелей эпохи Возрождения. Эпоха титанов. Искусство Высокого Возрождения. Личности и творчество мастеров Италии (Леонардо да Винчи, Микеланджело, Рафаэль, Тициан и др.). Значение эпохи Возрождения в европейской и мировой культуре.

Тема 9. Гуманизм за Альпами

Крупнейшие представители ренессансного гуманизма: Эразм Роттердамский, Томас Мор. Искусство Северного Возрождения (А. Дюрер, Г. Гольбейн, И. Босх, П. Брейгель Старший и др.)

Тема 10. Реформация и Крестьянская война в Германии

Политические, экономические и идейные предпосылки движения за обновление Католической церкви в Германии в начале XVI в. Начало Реформации. Личность Мартина Лютера (1483—1546), «95 тезисов против индульгенций» (1517), идеи «оправдания верой», «дешевой Церкви» и др. Слои германского общества, поддержавшие Реформацию. Крестьянская война. Томас Мюнцер и программа «12 статей». Причины поражения Крестьянской войны. Аугсбургское исповедание и Аугсбургский религиозный мир.

Тема 11. Борьба за души и умы. Реформация и Контрреформация в XVI веке

Жан Кальвин и его учение. Устройство кальвинистской церкви, ее социальная опора. Ареал распространения кальвинизма в Европе. Цели и задачи Контрреформации — борьба с протестантизмом и укрепление авторитета Католической церкви. Орден иезуитов. Деятельность инквизиции. Возникновение церковной цензуры, «Индекс запрещенных книг». Тридентский собор и католическая реформа.

Тема 12. Империя, в которой «никогда не заходило солнце»

Испания в империи Габсбургов, методы управления ею в первой половине XVI в. Социально-экономические и политические противоречия в испанском обществе. Испания при Филиппе II: причины экономического упадка, обострения социальных и политических противоречий в стране во второй половине XVI в. Внешняя политика габсбургской Испании.

Тема 13. Нидерланды против Испании

Социально-экономическое и политическое положение Нидерландов в составе империи Габсбургов; зависимость от Испании в контексте становления раннекапиталистических отношений и распространения идей протестантизма. Причины национально-освободительного движения в середине XVI в. Развитие партизанского движения (морские и лесные гёзы), его

социальная база. Вильгельм Оранский как лидер освободительной борьбы. Образование Республики Соединенных провинций. Экономический и культурный подъем Голландии, основание колоний, участие в Великих географических открытиях.

Тема 14. Под знаком двойной розы. Англия в первой половине XVI века

Геополитическое и социально-экономическое положение Англии в конце XV в. Условия для становления раннекапиталистических отношений. Огораживания и его социально-экономические последствия. Укрепление королевской власти при первых Тюдорах. Реформация «сверху» и утверждение в стране англиканства. Контрреформация в годы правления Марии Тюдор (1553—1558).

Тема 15. Британия — владычица морей. Англия при Елизавете Тюдор

Золотой век Елизаветы I (1558—1603). Экономическая и религиозная политика королевы, «обрученной с нацией». Превращение Англии во «владычицу морей». Особенности становления абсолютизма в Англии.

Тема 16. Франция на пути к абсолютизму

Политическая централизация государства в конце XV — первой половине XVI в. Франция на религиозной карте Европы XVI в. Причины и основные этапы Религиозных войн. Нантский эдикт и его историческое значение. Франция в первой половине XVII в.

Тема 17. Международные отношения в XVI—XVII веках

Цели и направления внешней политики крупнейших европейских государств в XVI—XVII вв. Религиозные противоречия как фактор международной политики в раннее Новое время. Система европейского баланса. Тридцатилетняя война (1618—1648), ее причины, состав Католической лиги и Евангелической унии. Территориальный раздел Европы по условиям Вестфальского мира. Новая карта Европы и исторические уроки Тридцатилетней войны.

Тема 18. Начало революции в естествознании

Предпосылки переворота в естественных науках в XVI — первой половине XVII в. Выдающиеся ученые и их открытия, способствовавшие изменению взглядов человека на мир и Вселенную (Н. Коперник, Дж. Бруно, Г. Галилей и др.), способы познания мира: эмпиризм и рационализм. Наука и Церковь.

Тема 19. Литература и искусство XVI—XVII веков

Особенности творчества писателей и поэтов Позднего Возрождения. У. Шекспир и «вечные образы» его произведений. «Дон Кихот» М. Сервантеса. Искусство барокко в архитектуре и живописи.

Тема 20. Французская монархия в зените: Людовик XIV — «король-Солнце»

Личность французского короля Людовика XIV, принципы его внутренней и внешней политики. Протекционистская политика Франции, ее особенности и успехи в мировой торговле. Религиозная политика Людовика XIV: отмена Нантского эдикта и его последствия. Борьба Франции за испанскую корону и ее результат. Французский классицизм в архитектуре и живописи XVII — начала XVIII вв. Расцвет драматургии и театрального искусства. Влияние классицизма на культуру других стран Европы.

Тема 21. Английская революция 1640—1660 гг.

Английская революция середины XVII в.: ее причины, назревание конфликта между парламентом и королевской властью. Начало гражданской войны. Основные политические группировки, их цели. Роялисты, пресвитериане, индепенденты, левеллеры. Оливер Кромвель. Поражение роялистов в гражданской войне. Суд над Карлом I и его казнь. Установление республики.

Тема 22. Становление английской парламентской монархии

Установление протектората Кромвеля, его внутренняя и внешняя политика. Реставрация Стюартов. Политика Карла II и Якова II. «Славная революция». Билль о правах. Складывание политических партий тори и вигов в английском парламенте.

Тема 23. Великие державы Азии в XVI—XVII веках

Османская империя в XVI—XVII вв.: территориальные изменения, внешняя и

внутренняя политика. Персия в XVI—XVII вв. Индия в XVI—XVII вв. Образование державы Великих Моголов и религиозная политика ее правителей. Религиозная реформа Акбара, ее историко-культурное значение. Расцвет индийской культуры. Индия как объект европейской экспансии.

Тема 24. «Запретные страны»: Китай и Япония в XVI—XVII веках

Развитие Китая в XVI—XVII вв. Причины, тормозившие развитие капиталистических отношений в Китае в Новое время. Япония в XVI—XVII вв. Политика централизации сёгунов Токугава в Японии. Культура Китая и Японии в XVI—XVII вв.

8 класс

Введение. Место XVIII в. в мировой истории. Источники по истории XVIII в. Роль России в мировой истории XVIII в.

Эпоха Просвещения

Век Просвещения: развитие естественных наук, французские просветители XVIII в.: истоки Просвещения, Просвещение в Европе и Америке, «просвещённый абсолютизм».

Европейские монархии XVIII столетия: общее и особенное.

Абсолютизм: «старый порядок» и новые веяния. Наследственные и выборные монархии, республики в Европе.

Международные отношения в XVIII в.

Международные отношения середины XVIII в.: основные тенденции и направления. Европейские конфликты и дипломатия. Семилетняя война. Разделы Речи Посполитой. Колониальные захваты европейских держав.

Государства Европы в XVIII в.

Политическое, экономическое и социальное развитие стран Европы в XVII — XVIII вв.: начало промышленного переворота, развитие мануфактурного производства, положение сословий. Реализация политики «просвещённого абсолютизма» в странах Европы. Колониальные империи Европы.

Война за независимость США.

Британские колонии в Северной Америке. Война североамериканских колоний за независимость. Образование Соединённых Штатов Америки; «отцы-основатели».

Революция во Франции.

Французская революция XVIII в.: предпосылки, причины, участники. Начало и основные этапы революции. Политические течения и деятели революции.

Программные и государственные документы. Революционные войны. Итоги и значение революции.

Страны Азии в XVIII в.

Османская империя: от могущества к упадку. Персия в XVIII в. Индия в XVIII в.: распад державы Великих Моголов, британские завоевания. Империя Цин в Китае: политическое, экономическое, культурное развитие. Начало самоизоляции Китая. Сёгунат Токугава в Японии в XVIII в.

Европейская культура и искусство в XVIII в.

Европейская культура XVIII в.: основные черты развития. Развитие науки: завершение переворота в естествознании, возникновение новой картины мира; выдающиеся учёные и изобретатели. Роль изобретений XVIII в. в промышленной революции. Стили художественной культуры XVII — XVIII вв. (барокко, рококо, неоклассицизм). Литература, живопись, музыка, театральное искусство XVIII в. Повседневная жизнь в XVIII в.

9 класс

Введение. Место XIX в. в мировой истории. Источники по истории XIX в. Роль России в мировой истории XIX в.

Раздел I. Революции и реакция в Европейском мировом Развитии.

Страны Европы и Северной Америки в первой половине XIX в.

Империя Наполеона во Франции: внутренняя и внешняя политика. Наполеоновские войны. Падение империи. Венский конгресс; Ш.М. Талейран. Священный союз.

Развитие индустриального общества. Промышленный переворот, его особенности в странах Европы и США. Изменения в социальной структуре общества. Распространение социалистических идей; социалисты-утописты. Выступления

рабочих. Политическое развитие европейских стран в 1815–1849 гг.: социальные и национальные движения, реформы и революции. Оформление консервативных, либеральных, радикальных политических течений и партий; возникновение марксизма.

Раздел II. Становление национальных государств в Европе.

Страны Европы во второй половине XIX в.

Великобритания в Викторианскую эпоху: «мастерская мира», рабочее движение, внутренняя и внешняя политика, расширение колониальной империи. Франция — от Второй империи к Третьей республике: *внутренняя и внешняя политика, франко-германская война, колониальные войны*. Образование единого государства в Италии; *К. Кавур, Дж. Гарибальди*. Объединение германских государств, провозглашение Германской империи; *О. Бисмарк. Габсбургская монархия: австро-венгерский дуализм*.

Раздел III. Европа на пути промышленного развития. Социальные и идейно – политические процессы.

Завершение промышленного переворота. Индустриализация. Монополистический капитализм. Технический прогресс в промышленности и сельском хозяйстве. Развитие транспорта и средств связи. Миграция из Старого в Новый Свет.

Положение основных социальных групп. *Расширение спектра общественных движений*. Рабочее движение и профсоюзы. Образование социалистических партий; идеологи и руководители социалистического движения.

Раздел IV. Ведущие страны мира в середине XIX — начале XX в.

Экономическое и социально-политическое развитие стран Европы и США во второй половине XIX в.

Великобритания и её доминионы. Соединённые Штаты Америки во второй половине XIX в.: экономика, социальные отношения, политическая жизнь. Север и Юг. Гражданская война (1861–1865). *А. Линкольн*. Страны Западной и Центральной Европы Государства Южной и Юго-Восточной Европы Япония на пути модернизации.

Раздел V. Восток в орбите влияния Запада. Латинская Америка в конце XIX — начале XX в.

Страны Азии в XIX в.

Османская империя: традиционные устои и попытки проведения реформ. Индия: распад державы Великих Моголов, установление британского колониального господства, освободительные восстания. Китай: империя Цин, «закрытие» страны, «опиумные войны», движение тайпинов. *Япония: внутренняя и внешняя политика сёгуната Токугава, преобразования эпохи Мэйдзи*.

Война за независимость в Латинской Америке

Колониальное общество. Освободительная борьба: задачи, участники, формы выступлений. *П.Д. Туссен-Лувертюр, С. Боливар*. Провозглашение независимых государств.

Народы Африки в Новое время

Колониальные империи. Колониальные порядки и традиционные общественные отношения. Выступления против колонизаторов.

Раздел VI. Обострение противоречий на международной арене в конце XIX—начале XX в.

Международные отношения в конце XIX в.

Внешнеполитические интересы великих держав и политика союзов в Европе. Восточный вопрос. Колониальные захваты и колониальные империи.

Старые и новые лидеры индустриального мира. Активизация борьбы за передел мира. Военно-политические союзы и международные конфликты на рубеже XIX–XX вв. Формирование военно-политических блоков великих держав.

Новейшая история. Мир в 1900–1914 гг.

Мир к началу XX в. Новейшая история: понятие, периодизация.

Страны Европы и США в 1900–1914 гг.: технический прогресс, экономическое развитие. Урбанизация, миграция. Положение основных групп населения. Социальные движения. Международные конфликты начала XX века. Предпосылки и

причины Первой мировой войны.

Раздел VII. Наука, культура и искусство в XIX — начале XX в.

Развитие культуры в XIX в.

Научные открытия и технические изобретения. Распространение образования. Секуляризация и демократизация культуры. Изменения в условиях жизни людей.

Стили художественной культуры: классицизм, романтизм, реализм, импрессионизм.

Театр. Рождение кинематографа. Историческое и культурное наследие Нового времени.

Деятели культуры: жизнь и творчество.

История России.

6 класс

Введение

История России — часть всемирной истории. Хронологические рамки курса «История России с древнейших времён до начала XVI в.». Принципы периодизации отечественной истории IX—XV вв. Факторы самобытности российской истории. Источники по российской истории.

Основные понятия и термины: факторы самобытности российской истории, исторический источник.

Раздел I. Древние жители нашей Родины

Первобытная эпоха

Каменный век на территории России: хронологические рамки, орудия труда, география расселения и занятия людей, формы их объединения, места археологических раскопок, памятники культуры. Бронзовый и железный века: переход к производящему хозяйству, новые занятия и формы объединения людей, признаки разложения первобытных отношений, археологические находки на территории современной России. Земледельческие, скотоводческие и кочевые общества евразийских степей в бронзовом и железном веках. Языковые семьи и группы.

Основные понятия и термины: первобытная эпоха, каменный век, бронзовый век, присваивающее хозяйство, производящее хозяйство, община, род, племя, товарный обмен, языковая семья.

Народы и государства на территории нашей страны в древности

Греческая колонизация северного побережья Чёрного моря в VII—IV вв. до н.э.: топонимика природно- и социально-географических объектов, народов Причерноморья. Античные города-государства Северного Причерноморья. Архитектура городов-колоний, их экономика и культура. Боспорское царство.

Скифы: образ жизни и культура. Скифское царство. Дербент.

Основные понятия и термины: греческая колонизация, колония, полис, кочевники.

Восточная Европа в середине I тысячелетия

Великое переселение народов. Миграция готов и нашествие гуннов. Образование государств кочевников в Северном Причерноморье. Особенности культуры и государственного устройства Аварского и Тюркского каганатов, Волжской Булгарии, Хазарского каганата.

Основные понятия и термины: Великое переселение народов, каганат, каган, царь, ислам, иудаизм.

Восточные славяне в древности

Предполагаемая прародина славян и направления их миграций в середине I тысячелетия. Расселение славян, их разделение на три ветви: восточных, западных и южных. Соседи восточных славян: балты и финно-угры. Славянские общности Восточной Европы. «Повесть временных лет» как первый источник о ранней истории восточных славян. Хозяйство восточных славян. Традиционные верования и обряды восточных славян.

Основные понятия и термины: славяне, балты, финно-угры, летопись, подсечно-огневая и залежная системы земледелия, бортничество, язычники, идол, волхв.

Раздел II. Русь в IX — XII вв.

Образование государства Русь

Социальная и политическая организация восточных славян. Исторические условия складывания русской государственности: природно-климатический фактор и политические процессы в Европе в конце I тысячелетия. Соседи Руси. Путь «из варяг в греки» как важная

торговая и культурная коммуникация варягов и славян. Легендарный характер сведений о первых русских князьях в «Повести временных лет». «Повесть временных лет» о призвании варягов. Проблема образования Древнерусского государства. Первые известия о Руси. Поход князя Олега на Киев, объединение северных и южных земель, перенос в Киев столицы государства Русь.

Основные понятия и термины: князь, дружина, варяги, путь «из варяг в греки», Русь.

Основные персоналии: Рюрик, Олег, Аскольд, Дир.

Первые русские князья

Объединение восточнославянских «племён» под властью князя Олега. Дань и полюдье. Походы Олега на Византию и заключение первого в истории Руси международного договора. Княжение Игоря: защита Руси от набегов печенегов, походы на Византию и заключение нового договора. Отзвуки родовых отношений в конфликте киевского князя с древлянами (945). Княжение Ольги: укрепление княжеской власти, установление уроков и погостов, принятие христианства. Походы князя Святослава на Хазарский каганат, в Волжскую Булгарию и Византию; расширение территории государства Русь.

Основные понятия и термины: дань, полюдье, уроки, погосты.

Основные персоналии: Олег, Игорь, Ольга, Святослав, Константин Багрянородный, Иоанн Цимисхий, хан Курия.

Князь Владимир и Крещение Руси

Начало правления князя Владимира. Легенда о выборе веры и реальные причины выбора православия. Крещение Руси. Отношение к новой религии в разных слоях древнерусского общества. Значение принятия Русью христианства. Деятельность Владимира по усилению безопасности государственных границ, строительству храмов, распространению грамотности. Создание новой системы управления государством, предпосылки обострения междоусобиц после смерти князя Владимира. Образ князя в народных легендах и преданиях.

Основные понятия и термины: христианство, православие.

Основные персоналии: Владимир Святославич и его сыновья: Вышеслав, Изяслав, Святополк, Ярослав Владимировичи.

Русь при Ярославе Мудром

Борьба за власть между сыновьями князя Владимира Святого. Гибель Бориса и Глеба. Ярослав Мудрый на киевском престоле: личность князя, расширение границ государства, основание новых городов, укрепление международных связей, покровительство Церкви и просвещению. Правда Русская — первый свод законов государства Русь. Нормы древнерусского права. Признаки расцвета Древнерусского государства в правление Ярослава Мудрого.

Основные понятия и термины: усобица, Правда Русская, Пространная Правда, Краткая Правда, кровная месть, вира, гривна.

Основные персоналии: Борис, Глеб, Святослав, Святополк Окаянный, Ярослав Владимирович.

Преемники Ярослава Мудрого и борьба за киевский престол

Лествичная система престолонаследия. Борьба за киевский престол между преемниками Ярослава Мудрого. Любечский съезд 1097 г. и новая система княжеской власти на Руси. Владимир Мономах. «Поучение» Владимира Мономаха как источник знаний о жизни князя, его семьи и знати, об идеалах воспитания детей и др. Нарастание тенденции распада Руси на отдельные княжества.

Основные понятия и термины: лествичная система престолонаследия, Любечский съезд князей.

Основные персоналии: Изяслав, Всеволод и Святослав Ярославичи; Святополк Изяславич, Владимир Мономах, Мстислав Великий.

Древняя Русь: общество и государство

Территория и население государства Русь. Территориально-политическая структура Руси: волости. Общественный строй Руси. Категории рядового и зависимого населения. Князь, дружина. Вотчинное землевладение.

Основные понятия и термины: Русь, посадник, волость, люди, староста, смерды, закупы, бояре, вотчина, холопы, отроки, гриди.

Развитие городов и быт жителей Руси

Предпосылки роста и развития городов, ремесла и торговли в XI—XII вв. Общие принципы строительства и планировки русских городов. Вече и формы самоуправления в городах Руси. Развитие ремёсел и торговли. Городское население. Купцы. Быт жителей Древней Руси: жильё, предметы обихода, одежда, досуг.

Основные понятия и термины: детинец (кремль), посад, торг, купцы, вече.

Православная церковь в Древней Руси

Влияние православия на повседневную жизнь и духовную культуру Руси. Приспособление языческих обрядов и традиций к новой вере. Организация Православной церкви на Руси. Церковные уставы. Первые монастыри, их основатели и насельники. Киево-Печерский монастырь как центр духовной и культурной жизни Древней Руси.

Основные понятия и термины: Православная церковь, митрополит, епископ, священник, приход, десятина, монастырь, монах (инок), игумен.

Основные персоналии: Антоний и Феодосий Печерские, Нестор-летописец, Алипий Печерский.

Литература Древней Руси

Кирилло-мефодиевская традиция на Руси. Письменность и книжное дело. Древнейшие книги: «Новгородская Псалтырь» и «Остромирово Евангелие». Распространение грамотности, берестяные грамоты. Появление древнерусской литературы. Литературные жанры Древней Руси. Выдающиеся памятники древнерусской литературы, их культурно-историческое значение: «Повесть временных лет», «Слово о законе и благодати», произведения Владимира Мономаха.

Основные понятия и термины: кириллица, пергамен, берестяные грамоты, устав, былины, летопись, жития, хождение.

Основные персоналии: Кирилл и Мефодий, Нестор-летописец, митрополит Иларион, Владимир Мономах, игумен Даниил.

Искусство Древней Руси

Начало храмового строительства на Руси. Крестово-купольная форма храма. Десятинная церковь, София Киевская, София Новгородская и другие каменные храмы Древней Руси. Становление на Руси собственной архитектурной школы. Гражданские постройки (Золотые ворота в Киеве, крепостные башни и др.). Развитие живописи: древнерусские иконы и фрески. Влияние византийских мастеров иконописи на древнерусские иконы. Декоративно-прикладное искусство Древней Руси. Оружейное дело.

Основные понятия и термины: зодчество, крестово-купольный храм, базилика, плинфа, мозаика, фреска, иконы, зернь, скань, перегородчатая эмаль.

Раздел III. Русские земли в середине XII — начале XIII в.

Образование самостоятельных русских земель

Причины распада Руси на самостоятельные земли. Формирование системы земель — самостоятельных государств. Особенности эпохи раздробленности и признаки сохранения единства русских земель в хозяйственной, политической и культурной жизни страны. Влияние раздробленности на экономическое и культурное развитие Руси. «Слово о погибели Русской земли» как реакция современников на княжеские междоусобицы.

Основные понятия и термины: земли, натуральное хозяйство, великий князь, удельный князь.

Земли Южной Руси

Особый статус Киевской земли. Факторы ослабления Киевского княжества. Борьба за киевский престол во второй половине XII — начале XIII в. Южная Русь и половцы: военно-политические, хозяйственные и культурные связи между Русью и Половецкой степью. «Слово о полку Игореве»: историческая основа и литературное осмысление.

Основные персоналии и термины: Изяслав Мстиславич, Юрий Долгорукий, Святослав Всеволодович, Игорь Святославич, хан Кончак.

Юго-Западная Русь

Территория, природа и население Юго-Западной Руси. Особенности социально-экономического и политического развития юго-западных земель; формирование боярского землевладения, роль бояр в политической жизни. Галицкая земля. Княжение Ярослава Осмомысла. Объединение Галицкой и Волынской земель. Роман Мстиславич и Даниил Романович. Культура Юго-Западной Руси.

Основные понятия и термины: усобицы, боярское землевладение, витраж.

Основные персоналии: Ярослав Осмомысл, Роман Мстиславич, Даниил Романович Галицкий.

Новгородская земля

Природные условия и хозяйственная жизнь Новгородской земли. Новгород как перекрёсток важнейших торговых путей в эпоху Средневековья. Особенности государственного устройства Новгорода. «Господин Великий Новгород»: облик города, его планировка и благоустройство. Особенности архитектуры и живописи Новгорода. Выдающиеся памятники культуры Новгорода XII — начала XIII в. Берестяные грамоты как исторический источник о жизни новгородцев.

Основные понятия и термины: вече, ряд, кончанские и уличанские старосты, посадник, тысяцкий, архиепископ, гости, берестяные грамоты.

Северо-Восточная Русь

Особенности географического положения, природных условий и хозяйственной деятельности населения Северо-Восточной Руси. Предпосылки роста численности населения, строительства новых городов, формирования боярского землевладения и усиления княжеской власти в конце XII — начале XIII в. Личности Юрия Долгорукого, Андрея Боголюбского и Всеволода Большое Гнездо, их вклад в развитие и укрепление Владимиро-Суздальской земли. Литература, архитектура и живопись Северо-Восточной Руси.

Выдающиеся памятники культуры Владимиро-Суздальской Руси.

Основные персоналии: Юрий Долгорукий, Андрей Боголюбский, Всеволод Большое Гнездо.

Раздел IV. Русь между Востоком и Западом

Монгольское нашествие на Русь

Возникновение Монгольской империи. Военная организация и тактика монгольского войска. Завоевания Чингисхана и его потомков. Приближение монголов к границам южных русских княжеств и первое столкновение на реке Калке (1223). Причины поражения. Походы Батыя на Восточную Европу. Завоевание Руси (1237—1241). Героическая оборона русских городов. Летописи и народные сказания о защитниках Русской земли. Экономические, политические и культурные последствия нашествия.

Основные понятия и термины: хан, улус.

Основные персоналии: Чингисхан, Батый, Мстислав Удатный, Мстислав Киевский, Мстислав Черниговский, Юрий Всеволодович, воевода Дмитр.

Натиск с Запада

Прибалтийский регион: геополитическое положение, население и хозяйство. Предпосылки и причины крестовых походов в Прибалтику. Ордены крестоносцев и угроза западным границам Руси. Вторжение шведов в новгородские земли. Призвание новгородцами князя Александра Ярославича. Невская битва (1240). Вторжение немецких рыцарей в новгородские земли. Ледовое побоище (1242). Личность Александра Невского.

Основные понятия и термины: военные монашеские ордены, крестоносцы, Невская битва, Ледовое побоище.

Основные персоналии: Александр Невский.

Золотая Орда. Народы и государства евразийской степи и Сибири в XIII—XV вв.

Золотая Орда: государственный строй, население, экономика, культура. Города Золотой Орды и кочевые степи. Принятие ислама в качестве государственной религии Золотой Орды. Золотая Орда и народы Поволжья, Сибири и Северного Кавказа. Крым после монгольского нашествия. Итальянские фактории Причерноморья (Кафа, Воспоро, Тана, Солдайя), их роль в системе торговых и политических связей Руси с Западом и Востоком.

Основные понятия и термины: Золотая Орда, курултай, ислам, десятник, сотник, ясак.

Основные персоналии: Чингизиды.

Русские земли под властью Золотой Орды

Система зависимости русских земель от ордынских ханов. Религиозная политика монголов. Политика русских князей в отношении Орды и её правителей в конкретных историко-политических ситуациях: Даниил Галицкий, Андрей Ярославич, Александр Невский и др. Историческая оценка отношений между Ордой и удельными князьями.

Основные понятия и термины: Золотая Орда, ярлык, пайцза, баскаки, выход, численники.

Основные персоналии: Батый, Михаил Черниговский, Даниил Галицкий, Андрей Ярославич, Александр Невский.

Великое княжество Литовское и русские земли

Возникновение Литовского государства и рост его владений в середине XIII—XV в. Включение русских земель в состав Великого княжества Литовского. Общественный строй и особенности управления Великого княжества Литовского. Сближение Литвы с Польшей. Борьба с крестоносцами. Грюнвальдская битва, её историческое значение.

Основные понятия и термины: пань, Рада, воевода, уния.

Основные персоналии: Гедимин, Ольгерд, Ягайло, Витовт.

Раздел V. Русские земли в середине XIII—XV в.

Судьбы Северо-Западной и Северо-Восточной земель после монгольского нашествия

Северо-Западные земли: Новгородская и Псковская. Политический строй Новгорода и Пскова. Роль вече и князя. Северо-Восточная Русь после монгольского нашествия: население, особенности управления и социально-экономического развития. Борьба за великое княжение владимирское. Противостояние Твери и Москвы в начале XIV в. Личности московских и тверских князей, способы их борьбы за владимирский престол. Усиление Московского княжества при Иване Калите.

Основные понятия и термины: наместники, удел, вотчина, крестьяне, черносошные крестьяне, оброк, трёхпольная система обработки земли.

Основные персоналии: Даниил Московский, Юрий Данилович, Михаил Тверской, Александр Михайлович, хан Узбек, Иван Калита.

Дмитрий Донской и борьба русских земель с Ордой

Укрепление Москвы при князе Дмитрии Ивановиче. Упадок Орды в середине XIV в., возвышение темника Мамай в междоусобной войне. Новые черты в отношениях русских князей с Ордой во второй поло-

вине XIV в. Союзники Мамай и князя Дмитрия в преддверии решающего сражения. Куликовская битва (1380) и её историческое значение. Герои и образы Куликовской битвы в летописях, литературе, искусстве и исторической памяти потомков. Нашествие хана Тохтамыш на Русь.

Основные понятия и термины: темник, Куликовская битва.

Основные персоналии: Симеон Гордый, Иван Красный, Дмитрий Донской, митрополит Алексей, Сергей Радонежский, Владимир Андреевич Серпуховской, Дмитрий Боброк-Волынский, Ягайло, Мамай, Тохтамыш.

Русские земли в конце XIV — первой половине XV в.

Расширение территории Московского княжества при Василии I. Ослабление Золотой Орды во второй половине XIV в., нашествие Тимура. Отношения Москвы с Великим княжеством Литовским. Междоусобная война в Московском княжестве (1425—1453): причины, цели и участники борьбы за великокняжеский престол; средства и результаты войны; её последствия для усиления власти великого князя московского и объединения Руси под властью Москвы. Василий Тёмный. Распад Золотой Орды, образование татарских ханств. Крымское, Казанское, Астраханское, Сибирское, Касимовское ханства, Ногайская Орда. Большая Орда.

Основные персоналии: Василий I, Юрий Дмитриевич, Дмитрий Шемяка, Василий Косой, Василий II Тёмный, Софья Витовтовна.

Конец эпохи раздробленности

Объединение русских земель вокруг Москвы. Иван III. Присоединение Новгорода и Твери. Ликвидация зависимости от Орды. Новый этап политики московских князей в отношении с наследниками Золотой Орды. Расширение международных связей Московского государства. Перемены в устройстве двора великого князя: царский титул и регалии, новая государственная символика. Формирование аппарата управления единого государства. Принятие общерусского Судебника.

Основные понятия и термины: централизация, вече, стояние на реке Угре.

Основные персоналии: Иван III, Василий III, Марфа Борецкая, хан Ахмат.

Русская православная церковь во второй половине XIII — XV в.

Роль Православной церкви в период ордынского владычества. Предпосылки превращения Москвы в духовный центр русских земель. Перенос митрополичьей кафедры в Москву. Роль митрополитов Петра и Алексия в политической и духовной жизни Московского княжества.

Сергий Радонежский. Установление автокефалии Русской церкви. Внутрицерковная борьба конца XV в.: иосифляне и нестяжатели, ереси.

Основные понятия и термины: уния, автокефалия, ереси, нестяжатели, иосифляне.

Основные персоналии: митрополит Максим, митрополит Пётр, митрополит Алексей, Сергей Радонежский, митрополит Иона, Иосиф Волоцкий, Нил Сорский.

Русская литература во второй половине XIII — XV в.

Последствия монгольского нашествия для духовной и культурной жизни Руси, предпосылки её возрождения в конце XIII — начале XIV в. Развитие письменности. Основные жанры и сюжеты русской литературы. Общерусское и региональное летописание. Памятники литературы Куликовского цикла. Житийная литература. Произведения Епифания Премудрого. «Хождение за три моря» Афанасия Никитина.

Основные понятия и термины: полуустав, литература Куликовского цикла.

Основные персоналии: Софоний Рязанец, Епифаний Премудрый, Пахомий Серб, Афанасий Никитин.

Искусство во второй половине XIII — XV в.

Возрождение каменного зодчества в Новгороде (конец XIII в.) и Северо-Восточной Руси (начало XIV в.): историко-культурная преемственность и новые черты в архитектуре соборов и монастырей. Новый облик Московского Кремля. Развитие изобразительного искусства. Творчество Феофана Грека, Андрея Рублёва, Дионисия.

Основные понятия и термины: закомары, иконопись, иконостас.

Основные персоналии: Феофан Грек, Андрей Рублёв, Даниил Чёрный, Дионисий.

7 класс

Тема 1. Создание Московского царства

Завершение объединения русских земель

Правление Василия III. Завершение объединения русских земель вокруг Москвы: присоединение Псковской, Смоленской, Рязанской земель. Укрепление великокняжеской власти. Складывание системы управления единым государством. Формирование первых приказных учреждений. Боярская дума, её роль в управлении государством. Местничество. Местное управление: наместники и волостели, система кормлений. Складывание сословной системы общества. Дворянство, духовенство, торгово-ремесленное население городов. Крестьянство. Крестьянские повинности. Формирование казачества. Падение Византии и рост церковно-политической роли Москвы в православном мире. Теория «Москва — третий Рим».

Иван Грозный — первый русский царь

Регентство Елены Глинской. Сопrotивление удельных князей великокняжеской власти. Мятеж князя Андрея Старицкого. Унификация денежной системы. Стародубская война с Польшей и Литвой. Период боярского правления. Детство Ивана IV и условия становления его личности. Значение венчания на царство Ивана IV для внутривластного развития и международного статуса Московского государства. Московское восстание 1547 г. Избранная рада: её состав и значение. Земские соборы. Развитие приказной системы. Отмена кормлений. Система налогообложения. Земская реформа: формирование органов местного самоуправления. Судебник 1550 г. Служилые люди. Создание стрелецких полков и «Уложение о службе».

Внешняя политика России при Иване Грозном

Основные направления внешней политики Ивана Грозного. Присоединение Казанского и Астраханского ханств. Значение включения Среднего и Нижнего Поволжья в состав Российского государства. Народы Поволжья после присоединения к России. Укрепление южных границ Российского государства. Ливонская война: причины и характер. Причины поражения России и его последствия для экономического и политического положения страны. Предпосылки и причины продвижения русских на восток. Поход Ермака Тимофеевича на Сибирское ханство. Роль казаков в освоении Сибири. Начало присоединения к России Западной Сибири.

Опричное лихолетье и конец московской династии Рюриковичей

Опричина, дискуссия о её причинах и характере. Опричный террор. Разгром Новгорода и Пскова. Московские казни 1570 г. Отношение современников к деятельности Ивана Грозного в период опричнины (митрополит Филипп, князь Андрей Курбский, Малюта Скуратов и др.).

Набег хана Девлет Гирея 1571 г. и сожжение Москвы. Битва при Молодях. Начало закрепощения крестьян: указ о «заповедных летах». Результаты и последствия опричнины. Противоречивость личности Ивана Грозного и проводимых им преобразований. Цена реформ. Царствование Фёдора Иоанновича: характер царя и его правление. Возвышение боярина Бориса Годунова. Введение «урочных лет» как продолжение политики закрепощения крестьян. Противостояние с Крымским ханством. Отражение набега хана Казы (Гази)-Гирея в 1591 г. Русско-шведская война. Тявзинский мирный договор: восстановление позиций в Прибалтике. Пресечение царской династии Рюриковичей.

Русская православная церковь в XVI в.

Особенности отношения государственной и церковной властей в XVI в. Стоглавый собор. Святые и еретики XVI в. Учреждение патриаршества и его историческое значение.

Русская культура в XVI в.

Развитие письменности в XVI в. Начало книгопечатания. Основные жанры русской литературы XVI в. Лицевой летописный свод. Переписка Ивана Грозного с князем Андреем Курбским. Домострой. Развитие изобразительного искусства в XVI в. Продолжение формирования дворцово-храмового ансамбля Соборной площади в Москве. Крепостное строительство: Китай-город, Смоленский, Зарайский, Нижегородский, Серпуховской, Коломенский кремли. Фёдор Конь. Архитектурный ансамбль Кирилло-Белозерского монастыря. Шатровый стиль в архитектуре. Собор Покрова на Рву (храм Василия Блаженного). Развитие науки и техники в XVI в.

Тема 2. Смутное время

В преддверии Смуты

Предпосылки и причины Смуты в России на рубеже XVI—XVII вв. Тайна гибели царевича Дмитрия. Династический кризис. Земский собор 1598 г. и избрание на царство Бориса Годунова. Политика Бориса Годунова в отношении боярства. Опала семейства Романовых. Голод 1601—1603 гг. и обострение социально-экономического кризиса.

Лжедмитрий I

Предпосылки появления самозванства. Личность Лжедмитрия I. Война Лжедмитрия I с Борисом Годуновым. Правление и гибель Лжедмитрия I.

Правление Василия Шуйского

Обстоятельства восшествия на престол Василия Шуйского. Причины, социальный состав, цели участников движения И.И. Болотникова; основные эпизоды и причины поражения. Перерастание внутреннего кризиса в гражданскую войну.

Лжедмитрий II. Вторжение

Лжедмитрий II: личность самозванца, его социальная опора и военно-политическая поддержка. Тушинский лагерь самозванца под Москвой. Вторжение на территорию России польско-литовских отрядов. Оборона Троице-Сергиева монастыря. Расцвет самозванства. Выборгский договор между Россией и Швецией. Поход войска М.В. Скопина-Шуйского и Я.-П. Делагарди и распад тушинского лагеря. Открытое вступление в войну против России Речи Посполитой. Оборона Смоленска. Захват Новгорода шведскими войсками.

Междоусобица (1610—1613)

Свержение с престола Василия Шуйского и переход власти к Семибоярщине. Договор об избрании на престол польского королевича Владислава. Вступление польско-литовского гарнизона в Москву. Русская православная церковь и патриарх Гермоген как духовные организаторы борьбы за спасение России. Первое ополчение: социальная база участников, внутренние противоречия. Лжедмитрий III.

Второе ополчение и освобождение Москвы

Ситуация в стране к середине 1612 г. Формирование Второго ополчения, социальный состав и предводители (Кузьма Минин и князь Д.М. Пожарский). Освобождение Москвы в 1612 г. Подготовка к Земскому собору. Претенденты на российский престол и преимущества кандидатуры М.Ф. Романова. Избрание царя из династии Романовых и его венчание на царство. Подвиг Ивана Сусанина.

Тема 3. Россия при первых Романовых

Правление Михаила Фёдоровича (1613—1645)

Борьба с казачьими выступлениями против центральной власти. Столбовский мир со Швецией: утрата выхода к Балтийскому морю. Продолжение войны с Речью Посполитой. Поход королевича Владислава на Москву. Заключение Деулинского перемирия с Речью Посполитой. Итоги и последствия Смутного времени. Основные направления внутренней политики Михаила Фёдоровича. Роль Земских соборов и патриарха Филарета в политической жизни России в царствование Михаила Романова. Восстановление экономического потенциала страны. Смоленская война (1632—1637) и причины поражения в ней России. Укрепление южных границ Московского государства в контексте отношений с Крымским ханством Османской империей. Взятие Азова и проблема принятия его «под руку Москвы». Итоги правления Михаила Фёдоровича и положение России в середине XVII в.

Правление Алексея Михайловича (1645—1676)

Личность царя Алексея Михайловича. Правительство Б.И. Морозова. Соляной бунт 1648 г.: предпосылки и причины восстания, социальный состав его участников, требования и действия восставших, последствия. Соборное уложение 1649 г.: основные положения. Окончательное оформление крепостного права в России. Русский Север, Дон и Сибирь как регионы, свободные от крепостничества.

Россия в XVII в.

Территория и население России в XVII в. Административное деление страны. Россия как многонациональное государство. Система государственного управления. Укрепление самодержавия и ослабление роли Боярской думы в управлении государством. Затухание деятельности Земских соборов. Развитие приказного строя. Приказ Тайных дел. Усиление воеводской власти в уездах и постепенная ликвидация земского самоуправления. Создание полков нового (иноземного) строя. Экономическое развитие России XVII в. Развитие внутренних торговых связей и хозяйственной специализации регионов Российского государства. Ярмарки. Торговый и Новоторговый уставы. Торговля с европейскими странами, Прибалтикой, Востоком. Возникновение мануфактурного производства.

Русская деревня в XVII в.

Последствия Смуты для сельского хозяйства страны. Освоение новых сельскохозяйственных угодий. Развитие растениеводства, огородничества и скотоводства в XVII в. Рыбный промысел. Крестьянство в XVII в. Распространение дворянского землевладения.

Присоединение Украины к России

Украинские земли под властью Речи Посполитой. Запорожская Сечь — центр борьбы украинского народа за освобождение. Восстание Богдана Хмельницкого. Переяславская рада 8 января 1654 г. Война России с Речью Посполитой 1654—1667 гг. Русско-шведская война 1656—1658 гг. и её результаты.

Раскол в Русской православной церкви

Необходимость церковных реформ в середине XVII в. Кружок ревнителей благочестия. Личность патриарха Никона и суть церковной реформы. Сущность раскола Русской православной церкви. Никон и Аввакум: столкновение судеб и характеров. Старообрядчество. Трагические страницы истории старообрядчества: «дело боярыни Морозовой», осада Соловецкого монастыря.

Народные волнения в 1660—1670-е гг.

Предпосылки и причины народных волнений в связи с внутренней и внешней политикой царя Алексея Михайловича. Медный бунт (1662): причины, социальная база, результаты и последствия. Общее и особенное в городских восстаниях 1648 и 1662 гг. Донское казачество в XVII в.: условия формирования, образ жизни, роль в охране южных рубежей России, отношения с царской властью, социальное и имущественное расслоение казаков. Степан Разин как предводитель донского войска. Восстание 1670—1671 гг.: цели и социальный состав участников, «прелестные письма», основные места сражений разинцев с правительственными войсками, итоги восстания.

Наследники Алексея Михайловича

Дети Алексея Михайловича. Личность Фёдора Алексеевича. Планы преобразований. Налоговая реформа. «Чигиринская война» и Бахчисарайский мирный договор. Отмена местничества. События 1682 г.

Освоение Сибири и Дальнего Востока в XVII в.

Народы Сибири и Дальнего Востока. Цели и способы освоения русскими пространств Сибири и Дальнего Востока в XVII в. Политика властей в отношении народов Сибири и Дальнего Востока, а также условия их вхождения в состав Российского государства. Сибирский приказ (1637). Основание русских острогов и городов в Сибири и на Дальнем Востоке. Миссионерство и христианизация. Межэтнические отношения, формирование многонациональной элиты. Русские географические открытия. Плавание Семёна Дежнёва. Выход к Тихому океану. Походы Ерофея Хабарова и Василия Пояркова и исследование бассейна реки Амур. Коч — корабль русских первопроходцев. Военные столкновения с маньчжурами и империей Цин. Нерчинский договор (1689) с Китаем.

Просвещение, литература и театр в XVII в.

Развитие грамотности, книжного дела и просвещения в России в XVII в. Школы при Аптекарском и Посольском приказах. Открытие Славяно-греко-латинского училища. Обмирщение культуры. Причины угасания жанра летописей и популярности произведений светского характера. Сказания, повести, сатирические произведения XVII в. «Синописис» Иннокентия Гизеля — первое учебное пособие по истории. Театр времён Алексея Михайловича как новое явление культурной жизни царского двора.

Искусство XVII в.

Новые черты в архитектуре XVII в. Приказ каменных дел и Оружейная палата. Выдающиеся произведения каменного и деревянного зодчества в столице России, в старых городах и новых землях Московского царства. Московское (нарышкинское) барокко. Реализм в церковной и светской живописи XVII в. Парсунная живопись. «Строгановская» школа иконописи. Симон Фёдорович Ушаков и особенности его творчества. Ярославская школа иконописи. Развитие декоративно-прикладного искусства.

Жизнь и быт различных сословий

Семья и семейные отношения. Изменения в картине мира человека XVII в. Повседневная жизнь. Жилище и предметы быта. Проникновение элементов европейской культуры в быт высших слоёв населения страны. Одежда.

8 класс

Введение

Хронологические рамки курса. Россия и Европа в конце XVII в. Вступление России в эпоху Новой истории. Причины и предпосылки преобразований. Характерные черты исторического развития России в XVIII в.: модернизация страны, развитие светской культуры, науки, активизация товарооборота, укрепление государственности и повышение эффективности управления в новых исторических условиях, формирование регулярной армии и военного флота, решение важнейших задач в сфере внешней политики и национальной безопасности. Источники по российской истории XVIII в.

Основные понятия и термины: реформы, модернизация, исторический источник.

Раздел I. Эпоха реформ Петра I

Начало правления Петра I

Регентство царевны Софьи. Характер возможных реформ и неудачи крымских военных походов. Устранение Софьи и начало самостоятельного правления Петра I (1689). Сподвижники молодого Петра. Азовские походы 1695—1696 гг. Начало строительства российского флота и его первые победы. Цели Великого посольства 1697 г. и деятельность Петра во время пребывания в странах Западной Европы. Подавление стрелецкого мятежа 1698 г. и расправа над царевной Софьей.

Основные понятия и термины: Стрелецкий бунт, потешные полки, Великое посольство.

Основные персоналии: Софья Алексеевна, Пётр и Иван Алексеевичи, В.В. Голицын, Ф.А. Головин, Б.П. Шереметев, А.С. Шеин, П.А. Толстой, П. Гордон, Ф.Я. Лефорт, А.Д. Меншиков.

Начало Северной войны

Предпосылки войны России со Швецией. Дипломатическая подготовка Петра к Северной войне. Неудачи в начале войны и их преодоление. Начало военной реформы и процесса создания в России регулярной армии, военного флота. Рекрутские наборы. Первые победы 1701—1704 гг. и их значение. Основание Санкт-Петербурга.

Основные понятия и термины: Константинопольский мир, рекрутские наборы, регулярная армия.

Основные персоналии: Пётр I, Карл XII, А.Д. Меншиков.

Победа в Северной войне

Развитие военно-политической ситуации в 1704—1709 гг. для России и Швеции. Подготовка обеих сторон к генеральному сражению. Битва у Лесной. Сражение под Полтавой и его историческое значение. Полководческое искусство Петра I. Причины неудачи Прутского похода русских войск. Морские сражения и победы русского флота в 1714—1720 гг., их значение. Ништадтский мир и его последствия. Провозглашение России империей. Каспийский поход 1722—1723 гг.: цели и результаты. Причины и историческое значение победы России в Северной войне.

Основные понятия и термины: гетман, Ништадтский мир, император, империя.

Основные персоналии: Пётр I, Карл XII, С. Лещинский, Август II, И.С. Мазепа, А.Л. Левенгаупт, М.М. Голицын.

Преобразования Петра I

Основные цели Петровских реформ. Реформа высших органов власти: Сенат, коллегии, органы надзора и суда. Административно-территориальная реформа. Усиление централизации и бюрократизации управления. Изменение роли Русской православной церкви в государстве и обществе в результате упразднения патриаршества и учреждения Синода. Налоговая реформа и сословная политика Петра I: ревизии, введение подушной подати, податные сословия. Указ о единонаследии, Табель о рангах. Значение указа о единонаследии и Табели о рангах. Формирование системы абсолютизма.

Предпосылки экономического подъёма в первой четверти XVIII в. Строительство заводов, мануфактур и верфей. Создание базы металлургической индустрии на Урале. Роль государства в создании промышленности. Преобладание крепостного и подневольного труда. Государственные меры поощрения торговли и торгово-экономических связей: принципы меркантилизма и протекционизма. Таможенный тариф 1724 г. Дискуссии о реформах Петра I в исторической науке.

Основные понятия и термины: реформа, Сенат, коллегии, Кабинет, прокурор, патриаршество, Святейший Синод, Ратуша, Магистрат, губерния, губернатор, ревизия, фискал, ревизская душа, «ревизские сказки», подушная подать, Указ о единонаследии, Табель о рангах, мануфактура, завод, Берг-привилегия, работные люди, посессионные крестьяне, меркантилизм, протекционизм, Таможенный тариф.

Основные персоналии: Пётр I, П.И. Ягужинский, Феофан Прокопович, С. Яворский, Никита Демидов.

Народные движения в начале XVIII в.

Причины народных выступлений в условиях Северной войны и масштабных реформ в социально-экономической, политической и духовной сферах. Восстание в Астрахани как пример казацких мятежей на юге России. Восстание под руководством Кондратия Булавина: причины, социальный состав и требования восставших, ход восстания и причины его поражения. Башкирское восстание. Общее и особенное в народных движениях второй половины XVII — первой четверти XVIII в.

Основные понятия и термины: казаки, атаман, «прелестные письма», старообрядцы.

Основные персоналии: Б.П. Шереметев, К.А. Булавин, Батырша, Ю.В. Долгорукий, В.В. Долгорукий, П.И. Хованский.

Преобразования в области культуры и быта

Доминирование светского начала в культурной политике. Влияние культуры стран зарубежной Европы. Привлечение иностранных специалистов. Создание системы школ и специальных учебных заведений. Подготовка к созданию Академии наук. Введение нового летосчисления, гражданского шрифта и гражданской печати. Первая газета «Ведомости». Театр, публичные библиотеки и музеи как культурные явления Нового времени. Новые черты в искусстве первой четверти XVIII в. Светская живопись И.Н. Никитина и А.М. Матвеева. Архитектура Петровской эпохи. Памятники раннего барокко. Повседневная жизнь и быт правящей элиты и основной массы населения. Перемены в образе жизни российского дворянства. Новые формы социальной коммуникации в дворянской среде. Ассамблеи, балы, фейерверки, светские государственные праздники. «Европейский» стиль в одежде, развлечениях, питании. Изменения в положении женщин.

Основные понятия и термины: европейское летосчисление, Навигацкая школа, Морская академия, цифирные школы, гарнизонные школы, гражданская азбука, газета, библиотека, музей, Кунсткамера, Академия наук, светский портрет, ассамблея, политес.

Основные персоналии: Пётр I, Л.Ф. Магницкий, Л.Л. Блюментрост, И.Н. Никитин, А.М. Матвеев, Б.К. Растрелли, Д. Трезини, И.П. Зарудный.

Династия Романовых в первой четверти XVIII в.

Первая женитьба Петра и причины разлада семейных отношений. Дело царевича Алексея. Вторая женитьба Петра, личность Екатерины I. Причины издания Устава о наследии престола и его последствия. Итоги, последствия и значение петровских преобразований. Образ Петра I в русской культуре.

Основные понятия и термины: династия, Устав о наследии престола.

Основные персоналии: Екатерина Алексеевна, царевич Алексей, П.А. Толстой.

Раздел II. Россия в эпоху дворцовых переворотов

Россия после Петра I. Начало эпохи дворцовых переворотов

Восшествие на престол Екатерины I. Причины и сущность дворцовых переворотов. Фаворитизм.

Основные понятия и термины: дворцовый переворот, гвардейцы, фаворитизм.

Основные персоналии: Екатерина I.

Екатерина I и Пётр II

Правление Екатерины I. Создание Верховного тайного совета. Усиление влияния А.Д. Меншикова при дворе. Вступление на престол Петра II. Личность молодого императора. Борьба дворянских группировок за влияние на Петра II. Крушение политической карьеры А.Д. Меншикова. Вексельный устав 1729 г.

Основные понятия и термины: Верховный тайный совет, «верховники», Вексельный устав.

Основные персоналии: Екатерина I, А.Д. Меншиков, А.И. Остерман, Пётр II, А.Г. Долгорукий, И.А. Долгорукий, Д.М. Голицын, Ф.М. Апраксин, Г.И. Головкин, П.А. Толстой.

Правление Анны Иоанновны

«Кондиции верховников» и приход к власти Анны Иоанновны. Создание Кабинета министров. Роль Э.И. Бирона, Б.К. Миниха, А.И. Остермана и А.П. Волынского в управлении и политической жизни страны. Возобновление деятельности Тайной канцелярии. Расширение прав дворянского сословия. Укрепление границ империи на юго-восточной окраине. Переход Младшего жуза в Казахстане под суверенитет Российской империи. Участие России в войне за польское наследство. Русско-турецкая война 1735—1739 гг.: причины, ход военных действий, итоги. Правление «Брауншвейгской фамилии».

Основные понятия и термины: «верховники», «Кондиции», Кабинет министров, бироновщина.

Основные персоналии: Анна Иоанновна, Д.М. Голицын, Э.И. Бирон, А.И. Остерман, Б.К. Миних, А.П. Волынский, С. Лещинский, Август III, Иван (Иоанн) Антонович, Анна Леопольдовна.

Внешняя политика России в правление Елизаветы Петровны.

Семилетняя война

Россия в европейской политике в середине XVIII в. Русско-шведская война 1741—1743 гг. Абоский мирный договор. Причины и начало Семилетней войны. Участие России в Семилетней войне. Победы русских войск. Изменение позиции России в конце войны в связи с вступлением на престол Петра III.

Основные понятия и термины: «равновесие» сил, коалиция, международный конфликт.

Основные персоналии: Фридрих II, П.А. Румянцев, С.Ф. Апраксин, В.В. Фермор, П.С. Салтыков, А.Б. Бутурлин, З.Г. Чернышёв.

Внутренняя политика правительства Елизаветы Петровны. Пётр III

Личность императрицы Елизаветы Петровны, её сподвижники. Новые права и привилегии дворянства. Вопрос о наследовании престола. Экономическая и финансовая политика. Деятельность П.И. Шувалова. Ликвидация внутренних таможен, усиление роли косвенных налогов. Создание Дворянского Купеческого банков. Распространение монополий в промышленности и внешней торговле. Правление Петра III. Личность императора. «Манифест о вольности дворянства». Причины, ход и итоги переворота 28 июня 1762 г.

Основные понятия и термины: Сенат, внутренние таможи, прямой налог, косвенные налоги, монополии, секуляризация, «Манифест о вольности дворянства».

Основные персоналии: Елизавета Петровна, А.Г. и К.Г. Разумовские, П.И. Шувалов, Пётр III, Екатерина Алексеевна.

Раздел III. Расцвет Российской империи

Внутренняя политика Екатерины II и просвещённый абсолютизм

Личность императрицы Екатерины II. Идеалы Просвещения и просвещённый абсолютизм. Особенности просвещённого абсолютизма в России. Секуляризация церковного землевладения. Уложенная комиссия: состав, деятельность, причины роспуска. Идеи просвещённого абсолютизма в «Наказе» императрицы.

Основные понятия и термины: просвещённый абсолютизм, Уложенная комиссия, «Наказ», секуляризация.

Основные персоналии: Екатерина II.

Губернская реформа и сословная политика Екатерины II

Реформы местного управления. Органы управления губернией и уездом. Цели сословной политики. Жалованная грамота дворянству. Дворянство — «первенствующее сословие» империи. Привлечение представителей сословий к местному управлению. Создание дворянских обществ в губерниях и уездах. Политика правительства по отношению к купечеству и городам. Расширение привилегий гильдейского купечества в налоговой сфере и городском управлении.

Основные понятия и термины: губерния, губернатор, наместник, уезд, губернское правление, Казённая палата, приказ общественного призрения, городничий, капитан-исправник, прокурор, Жалованная грамота дворянству, Жалованная грамота городам, гильдии, мещане, городские обыватели, предводитель дворянства, городской голова, городская дума.

Крепостное право в России во второй половине XVIII в.

Распространение крепостного права. Условия жизни крепостной деревни. Повинности крестьян. Дворовые люди. Права помещика по отношению к своим крепостным. Отношения помещиков и крепостных во второй половине XVIII в.

Основные понятия и термины: крепостное право, крепостные, повинности, барщина, оброк, помещик, дворовые люди, крепостная мануфактура.

Экономическая жизнь России второй половины XVIII в.

Роль крепостного строя в экономике страны. Барщинное и оброчное хозяйство. Развитие промышленности в городе и деревне. Роль государства, купечества и помещиков в развитии промышленности. Развитие крестьянских промыслов. Рост текстильной промышленности: распространение производства хлопчатобумажных тканей. Крепостной и вольнонаёмный труд. Привлечение крепостных оброчных крестьян к работе на мануфактурах. Начало известных предпринимательских династий (Морозовы, Рябушинские, Гарелины, Прохоровы и др.). Политика Екатерины II в торговой сфере. Внешняя торговля России. Партнёры России во внешней торговле в Европе и в мире. Ярмарки и их роль во внутренней торговле (Макарьевская, Ирбитская, Свенская, Коренная ярмарки). Денежное обращение. Транспорт и торговые пути внутри страны. Водно-транспортные системы: Вышневолоцкая, Тихвинская, Мариинская и др.

Основные понятия и термины: месячина, отхожие промыслы, протекционизм, ярмарка, ассигнация.

Основные персоналии: Екатерина II, А.Т. Болотов, Морозовы, Рябушинские, Гарелины, Прохоровы.

Восстание Е.И. Пугачёва (1773—1775)

Причины народных движений во второй половине XVIII в. Предпосылки для возрождения самозванства в царствование Екатерины II. Личность Е. Пугачёва. Антидворянский и антикрепостнический характер движения. Социальный состав участников. Роль казачества, народов Урала и Поволжья в восстании. Ход восстания. Меры правительства по борьбе с Пугачёвым. Поражение восстания и гибель его предводителя. Влияние восстания Е.И. Пугачёва на политику Екатерины II и развитие общественной мысли.

Основные понятия и термины: казаки, атаман, крепостные крестьяне, самозванство.

Основные персоналии: Екатерина II, Е.И. Пугачёв, С. Юлаев, А.И. Бибииков, И.И. Михельсон.

Русско-турецкие войны второй половины XVIII в.

Международное положение Российской империи в середине XVIII в. и актуальные направления её внешней политики. Русско-турецкие войны 1768—1774 гг. и 1787—1791 гг.: причины и цели участников; основные сражения на суше и море; выдающиеся полководцы и адмиралы России (П.А. Румянцев, А.Г. Орлов, Г.А. Спиридов, А.В. Суворов, Ф.Ф. Ушаков и др.). Территориальные приобретения России по условиям Кючук - Кайнарджийского и Ясского мирных договоров. Политика России на Кавказе.

Основные понятия и термины: Кючук-Кайнарджийский мир, Новороссия, Ясский мир.

Основные персоналии: Екатерина II, П.А. Румянцев, Г.А. Спиридов, В.М. Долгоруков, А.В. Суворов, Ф.Ф. Ушаков, Г.А. Потёмкин.

Разделы Речи Посполитой и внешняя политика России в конце XVIII в.

Отношения России и Речи Посполитой в XVIII в. Участие России в разделах Речи Посполитой вместе с империей Габсбургов и Пруссией. Первый, второй и третий разделы Речи Посполитой. Вхождение в состав России территории Украины и Белоруссии. Присоединение Литвы и Курляндии. Борьба Польши за национальную независимость. Восстание под предводительством Т. Костюшко. Укрепление международного авторитета России. Деятельность Н.И. Панина и А.А. Безбородко. Россия и Война за независимость североамериканских колоний. Декларация о вооружённом нейтралитете 1780 г. Русско-шведская война 1788—1790 гг.: причины, ход, итоги. Россия и революционная Франция.

Основные понятия и термины: диссиденты, шляхта, разделы Речи Посполитой.

Основные персоналии: Екатерина II, С. Понятовский, Т. Костюшко, А.В. Суворов, Н.И. Панин, А.А. Безбородко, Густав III, Людовик XVI, Н.И. Новиков, А.Н. Радищев.

Народы Российской империи в XVIII в.

Россия — многонациональная империя. Задачи национальной политики российского правительства в XVIII в. Унификация управления на окраинах империи. Ликвидация украинского гетманства. Включение представителей местной знати в состав господствующего сословия Российской империи. Религиозная политика. Укрепление начал толерантности и веротерпимости по отношению к неправославным и нехристианским конфессиям. Расселение колонистов в Новороссии, Поволжье и других регионах. Активизация деятельности по привлечению иностранцев в Россию. Немецкие переселенцы. Положение русских в Российской империи.

Основные понятия и термины: Малороссийская коллегия, православие, старообрядчество, католичество, протестантизм, ислам, Магометанское духовное собрание, иудаизм, язычество, колонисты.

Освоение Новороссии

Возникновение Новороссии. Население Новороссии. Привлечение иностранцев на новоприсоединённые земли. Организация управления Новороссией. Г.А. Потёмкин. Строительство новых городов и портов. Основание Севастополя, Одессы, Херсона. Развитие торговли и промышленности в Новороссии. Расселение колонистов в Новороссии. Формирование кубанского казачества. Путешествие Екатерины II на юг в 1787 г.

Основные понятия и термины: Новороссия, колонисты, кубанское казачество.

Основные персоналии: Екатерина II, Г.А. Потёмкин.

Правление Павла I

Личность Павла I и отзывы о нём его современников. Внутренняя политика Павла I: военная реформа, Акт о престолонаследии, Указ о трёхдневной барщине и др. Внешняя политика Павла I: цели и направления. Причины и характер войны с Францией в составе антифранцузской коалиции в 1798—1799 гг. Итальянский и Швейцарский походы А.В. Суворова. Победы русского флота под командованием Ф.Ф. Ушакова. Предпосылки недовольства политикой Павла I в верхах российского общества и дворцовый переворот 11 марта 1801 г.

Основные понятия и термины: Акт о престолонаследии, Указ о трёхдневной барщине.

Основные персоналии: Павел I, А.В. Суворов, Ф.Ф. Ушаков, П.И. Багратион.

Раздел IV. Русская культура, наука, общественная мысль после Петра Великого.

Школа, образование и воспитание в XVIII в.

Сословные учебные заведения для юношества из дворянства. Основание Института благородных девиц в Смольном монастыре. Основные педагогические идеи: влияние идей

Просвещения на педагогическую мысль в России. Воспитание «новой породы» людей. Высшее образование. Основание Московского университета. Деятельность И.И. Шувалова. Домашнее воспитание и начальное образование. Основание воспитательных домов в Санкт-Петербурге и Москве.

Основные понятия и термины: Сухопутный шляхетский (кадетский) корпус, Пажеский корпус, Московский университет, гимназия, Благородный пансион, гувернёр, гувернантка, народные училища.

Основные персоналии: И.И. Бецкой, И.И. Шувалов.

Российская наука в XVIII в.

Организация и основные задачи российской науки. Академия наук. Географические открытия. Вторая Камчатская экспедиция. Освоение Аляски и Западного побережья Северной Америки. Российско-американская компания. Развитие медицины и здравоохранения. Достижения техники (А.К. Нартов, И.И. Ползунов, И.П. Кулибин). Изучение российской словесности и развитие литературного языка. Основание Российской академии. Е.Р. Дашкова. Исследования в области отечественной истории (В.Н. Татищев, Г.Ф. Миллер).

Основные понятия и термины: Академия наук, Российская академия, Медицинская коллегия, Российско-американская компания.

Основные персоналии: Л. Эйлер, Д. Бернулли, Г. Байер, Г.Ф. Миллер, В. Беринг, Х.П. Лаптев, Д.Я. Лаптев, С.И. Челюскин, И.Г. Гмелин, С.П. Крашенинников, А.И. Чириков, И.И. Лепёхин, П.С. Паллас, С.Г. Зыбелин, А.К. Нартов, И.П. Кулибин, И.И. Ползунов, В.К. Третьяковский, М.В. Ломоносов, Е.Р. Дашкова, В.Н. Татищев.

Михаил Васильевич Ломоносов

Детство и юность М.В. Ломоносова. Деятельность М.В. Ломоносова в Академии наук. Достижения в области естественных наук. Вклад М.В. Ломоносова в гуманитарные науки.

Основные персоналии: М.В. Ломоносов.

Общественная мысль второй половины XVIII в.

Определяющее влияние идей Просвещения в российской общественной мысли. Русская журналистика и Н.И. Новиков. Массонство в России. Обсуждение крестьянского вопроса в обществе. Деятельность А.Н. Радищева. «Путешествие из Петербурга в Москву».

Основные понятия и термины: масонство, Вольное экономическое общество.

Основные персоналии: Н.И. Новиков, А.Н. Радищев, Г.С. Коробьин, М.М. Щербатов, А.Я. Поленов.

Русская литература, театральное и музыкальное искусство

Русская литература до середины XVIII в. Классицизм в русской литературе. Драматургия (А.П. Сумароков, Д.И. Фонвизин). Развитие литературы во второй половине XVIII в. Г.Р. Державин. Рождение нового литературного стиля. Творчество Н.М. Карамзина. Театральное искусство. Музыка.

Основные понятия и термины: классицизм, сентиментализм, сатира, социальная комедия, Придворная певческая капелла.

Основные персоналии: А.Д. Кантемир, В.К. Третьяковский, А.П. Сумароков, Д.И. Фонвизин, М.М. Херасков, В.В. Капнист, Г.Р. Державин, Н.М. Карамзин, Ф.Г. Волков, И.А. Дмитриевский, Н.А. Львов, Е.И. Фомин, Д.С. Бортнянский.

Русская художественная культура XVIII в. Архитектура. Скульптура. Живопись

Укрепление взаимосвязей с культурой стран зарубежной Европы. Распространение в России основных стилей и жанров европейской художественной культуры (барокко, классицизм, рококо и т.п.). Открытие Академии художеств. Вклад в развитие русского искусства художников, архитекторов, мастеров, прибывших из-за рубежа. Русская архитектура XVIII в. Барокко в архитектуре. Идея «регулярной застройки» и её воплощение в российских городах. Переход к классицизму. Классические архитектурные ансамбли Москвы и Петербурга. В.И. Баженов, М.Ф. Казаков. Русская скульптура. Изобразительное искусство в России, его выдающиеся мастера и произведения. Расцвет жанра парадного портрета в середине XVIII в. Новые веяния в изобразительном искусстве в конце столетия.

Основные понятия и термины: барокко, рококо, классицизм.

Основные персоналии: Ф.Б. Растрелли, Ж.Б. Валлен-Деламот, В.И. Баженов, М.Ф. Казаков, Дж. Кваренги, Д. Жилярди, И.Е. Старов, Э.М. Фальконе, Б.К. Растрелли, М.И. Козловский, Ф.И.

Шубин, С.Ф. Щедрин, А.П. Лосенко, А.П. Антропов, И.П. Аргунов, Ф.С. Рокотов, Д.Г. Левицкий, В.Л. Боровиковский.

Культура и быт российских сословий

Изменения в культуре и быту после Петровских реформ. Крестьянский быт. Изменения в быту горожан. Повседневная культура дворянства. Дворянская усадьба XVIII в.

Основные понятия и термины: этикет, дуэль, парик, камзол, фрак, редингот, кюлоты, жабо, корсет, кринолин, фижмы, турнюр, менуэт, полонез, этикет, дуэль, дворянская усадьба, французский (регулярный) парк, английский (пейзажный) парк.

9 класс

Введение

Общая характеристика тенденций и особенностей развития, достижений России в 1801—1914 гг. Задачи исторического развития России в XIX — начале XX в. в контексте вызовов модернизации. Источники по отечественной истории 1801—1914 гг.

Основные понятия и термины: самодержавие, крепостничество, реформы, исторические источники.

Раздел I. Россия на пути к реформам. 1801—1861 гг.

Российское общество в первой половине XIX в. Деревня

Сословная структура российского общества. Крепостное хозяйство. Идея служения как основа дворянской идентичности. Устройство дворянской усадьбы. «Золотой век» дворянской усадьбы. Основные занятия жителей дворянских усадеб. Отношения помещиков и крестьян: конфликты и сотрудничество.

Основные понятия и термины: сословие, дворянство, духовенство, купечество, мещанство, крестьянство, казачество, барщина, натуральный и денежный оброк, усадьба, патриархальные отношения.

Промышленность, торговля, городская жизнь в первой половине XIX в.

Предпосылки и начало промышленного переворота в России. Развитие основных отраслей промышленности. Развитие торговых отношений. Начало железнодорожного строительства. Города как административные, торговые и промышленные центры. Санкт-Петербург и Москва в первой половине XIX в. Городское самоуправление.

Основные понятия и термины: промышленный переворот, товарная специализация, городское самоуправление.

Государственный либерализм: Александр I и его реформы

Дворцовый переворот 11 марта 1801 г. Личность Александра I. Окружение Александра I: Негласный комитет и «молодые друзья» императора. Проекты либеральных реформ. Учреждение министерств. «Указ о вольных хлебопашцах». Реформы в области образования. М.М. Сперанский и его законодательные проекты. Создание Государственного совета. Внешние и внутренние факторы ограниченности реформ. Результаты внутренней политики начала царствования Александра I.

Основные понятия и термины: Негласный комитет, «Указ о вольных хлебопашцах», конституционный проект, самодержавие, либерализм, Государственный совет, министерства.

Основные персоналии: Александр I, Ф. Лагарп, В.П. Кочубей, Н.Н. Новосильцев, А.А. Чарторыйский, П.А. Строганов, М.М. Сперанский.

Внешняя политика России в начале XIX в.

Международное положение Российской империи и главные направления её внешней политики в начале XIX в. Присоединение Грузии к России. Причины, ход и итоги русско-иранской войны 1804—1813 гг. Цели участия России в антифранцузских коалициях. Войны России с Францией (1805—1807). Причины сближения России и Франции. Тильзитский мир: условия, последствия континентальной блокады для российской экономики. Война России со Швецией 1808—1809 гг.: причины, характер военных действий, условия мирного договора. Присоединение Финляндии и особенности системы самоуправления Великого княжества Финляндского в составе Российской империи. Война с Турцией (1806—1812) и Бухарестский мир.

Основные понятия и термины: Георгиевский трактат, Гюлистанский мирный договор, Бухарестский мир, фактории, антифранцузские коалиции, Тильзитский мир, континентальная блокада, Фридрихсгамский мирный договор, Бухарестский мирный договор.

Основные персоналии: Александр I, Наполеон Бонапарт, М.И. Кутузов.

Отечественная война 1812 г.

Обострение отношений между Россией и Францией, цели и планы обеих сторон. Соотношение военных сил России и Франции накануне вторжения. Первый этап Отечественной войны 1812 г.: отступательная тактика русских войск, патриотический подъём в обществе, формирование народных ополчений, героическая оборона Смоленска, назначение М.И. Кутузова главнокомандующим. Бородинское сражение и его место в истории Отечественной войны 1812 г. Дискуссии историков об итогах генерального сражения. Военный совет в Филях и оставление русскими Москвы. Последствия пребывания французов в Москве для Великой армии и культурного наследия древней столицы России. Тарутинский марш-манёвр. Партизанская война: социальный состав и формы борьбы с завоевателями. Разгром Великой армии. Заграничные походы русской армии (1813—1814). Основные сражения в Европе и капитуляция Наполеона.

Основные понятия и термины: Отечественная война, партизанское движение, народное ополчение, Бородинская битва, редуты.

Основные персоналии: Александр I, Наполеон Бонапарт, М.Б. Барклай-де-Толли, П.И. Багратион, М.И. Кутузов, Н.Н. Раевский, Д.В. Давыдов, П.В. Чичагов

От либерализма к охранительству: политика Александра I в послевоенную эпоху

Участие России в Венском конгрессе и в разработке решений по территориальным вопросам и созданию системы коллективной безопасности. Территориальные приобретения Российской империи и других стран-победительниц. Священный союз как международный проект Александра I и монархов Австрии и Пруссии по управлению политической ситуацией в Европе. Возрастание роли России после победы над Наполеоном и Венского конгресса. Польская Конституция 1815 г. Н.Н. Новосильцев и его проект реформирования политической системы России. Крестьянский вопрос. Создание военных поселений. А.А. Аракчеев. Итоги правления Александра I.

Основные понятия и термины: Венский конгресс, Священный союз, система коллективной безопасности, военные поселения, Уставная грамота.

Основные персоналии: Александр I, А.А. Аракчеев, Н.Н. Новосильцев.

Движение декабристов

Причины движения декабристов. Дворянская оппозиция самодержавию. Первые тайные организации — Союз спасения и Союз благоденствия: цели и деятельность. Создание Северного и Южного обществ, программные документы их деятельности, личности основателей и руководителей революционных организаций. Сравнительная характеристика «Конституции» Н.М. Муравьёва и «Русской правды» П.И. Пестеля по основным вопросам социально-политического и экономического переустройства России. Вопрос о престолонаследии после смерти Александра I. Восстание 14 декабря 1825 г. Причины поражения восстания. Суд и расправа над декабристами. Декабристы — дворянские революционеры. Культура и этика декабристов.

Основные понятия и термины: Союз спасения, Союз благоденствия, Южное и Северное общества, «Конституция» Н.М. Муравьёва, «Русская правда» П.И. Пестеля, конституционная монархия, республика, декабристы.

Основные персоналии: А.М. Муравьёв, Н.М. Муравьёв, С.П. Трубецкой, П.И. Пестель, С.И. и М.И. Муравьёвы-Апостолы, К.Ф. Рылеев, М.А. Милорадович, П.Г. Каховский.

Николаевское самодержавие: государственный консерватизм

Движение декабристов и политический курс Николая I. Личность императора. Собственная Его Императорского Величества канцелярия. Кодификация законодательства. А.Х. Бенкендорф и деятельность Третьего отделения в середине XIX в. Попечительство об образовании. Официальная идеология: «православие, самодержавие, народность». Цензура.

Основные понятия и термины: кодификация законодательства, Третье отделение, жандармы, теория официальной народности.

Основные персоналии: Николай I, А.Х. Бенкендорф, М.М. Сперанский, С.С. Уваров.

Экономическая и социальная политика Николая I

Экономическая и финансовая политика в условиях политической консервации. Е.Ф. Канкрин. Денежная реформа 1839 г. Крестьянский вопрос. Указ об обязанных крестьянах. Реформа государственных крестьян П.Д. Киселёва (1837—1841). Сословная политика. Формирование профессиональной бюрократии. Прогрессивное чиновничество: у истоков либерального реформаторства.

Основные понятия и термины: кредитные билеты, ассигнации, обязанные крестьяне, почётные граждане, бюрократия.

Основные персоналии: Николай I, Е.Ф. Канкрин, П.Д. Киселёв.

Общественная и духовная жизнь в 1830—1850-х гг.

Условия общественной жизни при Николае I. «Философическое письмо» П.Я. Чаадаева и его влияние на общественное сознание. Становление славянофильства и западничества; их представители. Взгляды славянофилов и западников по ключевым вопросам исторического развития России: о её роли и месте в мире, исторической миссии; об отношении к культуре и странам Западной Европы; об оценке исторической роли Петра I и его реформ; об основах российского общества и культуры; о роли и характере верховной власти; о способах претворения в жизнь своих идеалов и др. Русское общество и Православная церковь. Зарождение социалистической мысли. Складывание теории русского социализма. А.И. Герцен.

Основные понятия и термины: славянофильство, западничество, социализм, утопический социализм, старчество.

Основные персоналии: В.Г. Белинский, П.Я. Чаадаев, А.С. Хомяков, И.С. и К.С. Аксаковы, И.В. Киреевский, К.Д. Кавелин, Т.Н. Грановский, А.И. Герцен, М.В. Буташевич-Петрашевский, митрополит Филарет (Дроздов), Серафим Саровский.

Народы России в первой половине XIX в.

Религии и народы Российской империи: христиане (православные, старообрядцы, католики, протестанты). Религии и народы Российской империи: нехристианские конфессии (иудаизм, ислам, язычество, буддизм). Конфликты и сотрудничество между народами. Царство Польское. Польское восстание 1830—1831 гг.: причины, ход и итоги. Кавказская война (1817—1864): причины, характер, основные события и итоги. Движение Шамиля.

Основные понятия и термины: конфессии, православие, старообрядчество, армяно-григорианская церковь, католичество, протестантизм, иудаизм, буддизм, язычество, ислам, имам, мюридизм, шариат.

Основные персоналии: И.Ф. Паскевич, А.П. Ермолов, Шамиль.

Внешняя политика Николая I. Крымская война (1853—1856)

Внешнеполитический курс правительства Николая I. Русско-иранская война 1826—1828 гг. и её значение. «Восточный вопрос». Русско-турецкая война 1828—1829 гг. Россия и революции в Европе. Причины военного конфликта между Россией и Турцией в 1853 г. Причины вступления в войну Англии и Франции. Этапы Крымской войны и основные события на театрах военных действий. Высадка союзников Турции в Крыму. Героическая оборона Севастополя и его защитники. Причины поражения России и условия Парижского договора. Влияние итогов Крымской войны на внутреннее и международное положение России, состояние умов российского общества.

Основные понятия и термины: Туркманчайский мирный договор, восточный вопрос, Парижский трактат.

Основные персоналии: Александр I, И.Ф. Паскевич, И.И. Дибич, П.С. Нахимов, Э.И. Тотлебен, В.А. Корнилов, Н.И. Пирогов.

Культурное пространство России в первой половине XIX в.

Особенности культурного развития основных сословий российского общества в первой половине XIX в. Национальные корни отечественной культуры и западные влияния. Основные стили в художественной культуре: романтизм, классицизм, реализм. Золотой век русской литературы. Роль литературы в жизни российского общества и становлении национального самосознания. Развитие архитектуры. Ампи́р как стиль империи. Изобразительное искусство. Выдающиеся архитекторы и живописцы первой половины XIX в. и их произведения. Театральное искусство. Формирование русской музыкальной школы. Развитие науки и техники. Географические экспедиции и открытия И.Ф. Крузенштерна и Ю.Ф. Лисянского, Ф.Ф.

Беллинсгаузена и М.П. Лазарева, В.М. Головина, Г.И. Невельского. Деятельность Русского географического общества. Российская культура как часть европейской культуры.

Основные понятия и термины: золотой век русской литературы, романтизм, сентиментализм, реализм, классицизм, ампир.

Основные персоналии: В.И. Даль, Г.Р. Державин, Н.М. Карамзин, В.А. Жуковский, Е.А. Баратынский, А.С. Пушкин, Н.В. Гоголь, М.Ю. Лермонтов, И.А. Крылов, А.Н. Воронихин, А.Д. Захаров, К.И. Росси, О. Монферран, Ж. Тома де Томон, К.А. Тон, К.П. Брюллов, А.А. Иванов, О.А. Кипренский, В.А. Тропинин, П.А. Федотов, М.С. Щепкин, М.И. Глинка, А.С. Даргомыжский, Н.И. Лобачевский, Н.Н. Зинин, П.Л. Шиллинг, Б.С. Якоби, П.П. Аносов, Н.И. Пирогов, И.Ф. Крузенштерн, Ю.Ф. Лисянский, Ф.Ф. Беллинсгаузен, М.П. Лазарев, В.М. Головин, Г.И. Невельской, В.Я. Струве.

Раздел II. Россия в эпоху реформ (11 ч)

Отмена крепостного права

Личность Александра II. Причины необходимости реформ во всех сферах жизни общества. Первые шаги на пути к реформам. Подготовка Крестьянской реформы. Манифест 19 февраля 1861 г. Права крестьян и земельные наделы. Выкупная операция. Реакция разных слоёв общества на Крестьянскую реформу. Историческое значение отмены крепостного права.

Основные понятия и термины: Манифест об отмене крепостного права, сельское общество, временнообязанные крестьяне, свободные сельские обыватели, выкупные платежи.

Основные персоналии: Александр II, великий князь Константин Николаевич, Н.А. Милютин.

Великие реформы 1860—1870-х гг.

Основные положения земской и городской реформы. Становление общественного самоуправления. Судебная реформа и развитие правового самосознания. Военные реформы и их влияние на состояние российской армии и общественные настроения. Утверждение начал всеобщности в правовом строе страны. Историческое значение Великих реформ. Реформы 1860—1870-х гг. — движение к правовому государству и гражданскому обществу. Вопрос о Конституции.

Основные понятия и термины: земские собрания, земства, городские думы, присяжные заседатели, прокурор, адвокат, мировой суд, суд присяжных, всеобщая воинская повинность, правовое государство, гражданское общество.

Основные персоналии: Александр II, Д.А. Милютин.

Пореформенная Россия. Сельское хозяйство и промышленность

Традиции и новации в жизни пореформенной деревни. Помещичье «оскудение». Социальные типы помещиков. Дворяне-предприниматели. Общинное землевладение и крестьянское хозяйство. Социальные типы крестьян. Взаимосвязь помещичьего и крестьянского хозяйств. Индустриализация и урбанизация. Железные дороги и их роль в экономической и социальной модернизации. Миграция сельского населения в города. Рабочий вопрос и его особенности в России. Государственные, общественные и частнопредпринимательские способы его решения.

Основные понятия и термины: отработочная система хозяйства, капиталистическое хозяйство, крестьянская община, индустриализация, урбанизация, рабочий вопрос, стачка.

Основные персоналии: Т.С. Морозов.

Народное самодержавие Александра III

Личность императора. Историческая ситуация, в которой Александр III вступил на российский престол. Отношение Александра III к реформам 1860—1870-х гг. Споры о Конституции. Манифест о незыблемости самодержавия. Политика консервативной стабилизации. Деятельность министров внутренних дел Н.П. Игнатьева и Д.А. Толстого. Реформа образования. Печать и цензура. Ограничение общественной деятельности. Изменения в судебной системе. Финансовая политика. Экономическая модернизация через государственное вмешательство в экономику. Форсированное развитие промышленности. Консервация аграрных отношений.

Основные понятия и термины: контрреформы, земские начальники, Собственная Его Императорского Величества канцелярия, Третье отделение, жандармы, промышленный переворот.

Основные персоналии: Александр III, К.П. Победоносцев, М.Т. Лорис-Меликов, А.Х. Бенкендорф, Н.Х. Бунге, Н.П. Игнатьев, Д.А. Толстой, И.А. Вышнеградский.

Внешняя политика Российской империи во второй половине XIX в.

Задачи внешней политики России в связи с международным положением страны после поражения в Крымской войне. Европейское направление внешней политики России в годы царствования Александра II. А.М. Горчаков и его деятельность на посту министра иностранных дел России. «Союз трёх императоров». Присоединение Средней Азии к Российской империи. Россия на Дальнем Востоке. «Восточный вопрос» и ситуация на Балканах после Крымской войны. Русско-турецкая война 1877—1878 гг.: причины, основные театры военных действий, выдающиеся победы русской армии. Берлинский конгресс 1878 г. Основные сферы и направления внешнеполитических интересов Российской империи в царствование Александра III. Упрочение статуса России как великой державы.

Основные понятия и термины: «Союз трёх императоров», Сан-Стефанский мирный договор, Берлинский конгресс.

Основные персоналии: А.М. Горчаков, О. Бисмарк, Н.Г. Столетов, М.Д. Скобелев.

Культурное пространство Российской империи во второй половине XIX в.

Рост образования и распространение грамотности. Становление национальной научной школы и её вклад в мировую науку. Достижения российской науки. Выдающиеся российские учёные. Литература второй половины XIX в. Развитие театра. Основные стили и жанры изобразительного искусства. Товарищество передвижных художественных выставок. Развитие архитектуры и градостроительства во второй половине XIX в. Выдающиеся композиторы второй половины XIX в. и их произведения. «Могучая кучка». Открытие Санкт-Петербургской и Московской консерваторий. Российская культура XIX в. как часть мировой культуры.

Основные понятия и термины: классическая гимназия, прогимназии, реальные училища, реализм, модерн, псевдорусский стиль, Товарищество передвижных выставок.

Основные персоналии: К.Н. Бестужев-Рюмин, А.М. Бутлеров, Д.И. Менделеев, И.М. Сеченов, И.П. Павлов, И.И. Мечников, С.П. Боткин, С.М. Соловьёв, В.О. Ключевский, А.С. Попов, С.В. Ковалевская, П.Н. Яблочков, П.П. Семёнов-Тян-Шанский, Н.М. Пржевальский. И.С. Тургенев, Ф.М. Достоевский, Л.Н. Толстой, А.П. Чехов, Н.А. Некрасов, И.А. Гончаров, М.Е. Салтыков-Щедрин, Ф.И. Тютчев, А.А. Фет, А.Н. Островский. И.Н. Крамской, В.Г. Перов, И.Е. Репин, И.И. Шишкин, А.И. Куинджи, И.И. Левитан, В.М. Васнецов, В.И. Суриков, В.А. Серов. П.М. и С.М. Третьяковы, М.И. Петипа. А.Н. Померанцев, В.Г. Шухов, В.О. Шервуд, Н.А. Шохин. М.П. Мусоргский, М.А. Балакирев, А.П. Бородин, Н.А. Римский-Корсаков, Ц.А. Кюи, П.И. Чайковский, А.Г. Рубинштейн.

Народы России во второй половине XIX в. Национальная политика самодержавия

Национальный и конфессиональный состав Российской империи. Основные регионы России и их роль в жизни страны. Народы Российской империи во второй половине XIX в. Правовое положение различных этносов и конфессий. Национальная политика самодержавия: между учётом своеобразия и стремлением к унификации. Еврейский вопрос. Поляки. Польское восстание 1863 г. Укрепление автономии Финляндии. Взаимодействие национальных культур и народов.

Основные понятия и термины: национализм, русификация, автономия, черта оседлости.

Общественная жизнь России в 1860—1890-х гг.

Влияние Великих реформ на общественную жизнь. Феномен интеллигенции. Расширение публичной сферы. Общественные организации и благотворительность. Студенческое движение. Рабочее движение. Либерализм и его особенности в России. Формы политической оппозиции: земское движение, революционное подполье и эмиграция. Народничество и его эволюция. Народнические кружки: идеология и практика. Русский анархизм. «Хождение в народ». «Земля и воля» и её раскол. «Чёрный передел» и «Народная воля». Политический терроризм. Консервативная мысль в конце XIX в. Национализм. Распространение марксизма и формирование социал-демократии. Группа «Освобождение труда». «Союз борьбы за освобождение рабочего класса». I съезд РСДРП.

Основные понятия и термины: интеллигенция, консерватизм, либерализм, народничество, разночинцы, анархизм, революция, «хождение в народ», политический терроризм, марксизм, социализм, пролетариат, буржуазия, революция, РСДРП.

шевский, Н.А. Добролюбов, С.Г. Нечаев, М.А. Бакунин, П.Л. Лавров, П.Н. Ткачёв, А.Д. Михайлов, Г.В. Плеханов, С.Л. Перовская, В.И. Засулич, В.Н. Фигнер, А.И. Желябов, Александр II, К.П. Победоносцев, Д.А. Толстой, М.Н. Катков, Н.Я. Данилевский, К.Н. Леонтьев, Амвросий Оптинский, митрополит Макарий (Булгаков), В.И. Ульянов (Ленин), Ю.О. Мартов.

Раздел III. Кризис империи в начале XX в.

На пороге нового века: динамика и противоречия экономического развития

Экономическая политика конца XIX в. Деятельность С.Ю. Витте на посту министра финансов и её результаты. Промышленное развитие. Отечественный и иностранный капитал, его роль в индустриализации страны. Строительство Транссибирской магистрали. Зарождение первых монополий. Финансы. Развитие сельского хозяйства. Россия — мировой экспортёр хлеба. Аграрный вопрос.

Основные понятия и термины: протекционистская политика, иностранный капитал, акционерные общества, монополии.

Основные персоналии: С.Ю. Витте.

Российское общество в условиях модернизации

Демография, социальная стратификация. Изменение положения женщины в обществе. Женское движение. Деревня и город. Урбанизация и облик городов. Разложение сословного строя. Крестьяне. Сдвиги в крестьянском сознании и психологии. Изменение положения дворянства и духовенства. Средние городские слои. Казачество. Формирование новых социальных страт. Буржуазия. Рабочие: социальная характеристика и борьба за права.

Основные понятия и термины: модернизация, парламентаризм, социальные страты, буржуазия, фабрично-заводские рабочие, меценатство.

Россия в системе международных отношений в начале XX в. Русско-японская война

Международное положение Российской империи на рубеже веков. Приоритетные направления внешней политики России в конце XIX — начале XX в. Дальневосточная политика России. Российско-китайские договоры 1896—1898 гг., их значение для России и Китая в условиях борьбы за передел мира. Обострение русско-японских противоречий. Русско-японская война 1904—1905 гг.: ход военных действий, причины поражения России. Портсмутский мирный договор.

Основные персоналии: Николай II, А.М. Безобразов, В.Ф. Руднев, С.О. Макаров, В.В. Верещагин, А.Н. Куропаткин, З.П. Рожественский, С.Ю. Витте.

Накануне Первой российской революции 1905—1907 гг.

Россия на рубеже XIX—XX вв. Личность Николая II. Кризисные явления в обществе. Оппозиционное либеральное движение. «Союз освобождения». Борьба в правительстве накануне Первой российской революции. Деятельность В.К. Плеве на посту министра внутренних дел.

Основные понятия и термины: оппозиция, реформы.

Основные персоналии: Николай II, П.Б. Струве, С.Ю. Витте, В.К. Плеве, С.В. Зубатов, Г.А. Гапон.

Начало Первой российской революции. Манифест 17 октября 1905 г.

«Правительственная весна» 1904 г.: деятельность П.Д. Святополк-Мирского на посту министра внутренних дел. «Банкетная кампания». Предпосылки Первой российской революции. «Кровавое воскресенье» 9 января 1905 г. Выступления рабочих, крестьян, средних городских слоёв, солдат и матросов. «Булыгинская конституция». Всероссийская октябрьская политическая стачка. Манифест 17 октября 1905 г.

Основные понятия и термины: «банкетная кампания», «Кровавое воскресенье», профсоюзы, «булыгинская» дума, политическая стачка, Государственная дума.

Основные персоналии: П.Д. Святополк-Мирский, Николай II, Г.А. Гапон, А.Г. Булыгин.

Формирование политических партий. Революционные события конца 1905 г.

Партия социалистов-революционеров: программа, тактика, лидеры. Социал-демократия: большевики и меньшевики. Либеральные партии (кадеты, октябристы): программа, лидеры. Правомонархические партии в борьбе с революцией. Революционные события ноября — декабря 1905 г.

Основные понятия и термины: политическая партия, многопартийность, социал-революционеры, большевики, меньшевики, кадеты, октябристы, правомонархисты.

Основные персоналии: В.М. Чернов, В.И. Ульянов (Ленин), Ю.О. Мартов, С.А. Муромцев, П.Н. Милюков, А.И. Гучков, А.И. Дубровин, Н.Е. Марков, В.М. Пуришкевич, П.П. Шмидт, Б.В. Савинков.

Становление российского парламентаризма

Избирательный закон 11 декабря 1905 г. Основные государственные законы 23 апреля 1906 г. Полномочия Государственной думы, Государственного совета и императора и порядок принятия законов. Избирательная кампания в I Государственную думу. Деятельность I и II Государственных дум: итоги и уроки. Новый избирательный закон (3 июня 1907 г.).

Основные понятия и термины: парламентаризм, Государственная дума, депутат, кадеты, трудовики, «автономисты», третьеиюньский переворот.

Основные персоналии: С.А. Муромцев, И.Л. Горемыкин, П.А. Столыпин, Ф.А. Головин.

Общество и власть после революции

Программа системных реформ П.А. Столыпина. Исторические условия проведения реформ. Военно-полевые суды. Крестьянская реформа. Переселенческая политика. Масштабы и результаты реформ П.А. Столыпина. Правительство и Государственная дума. Деятельность III и IV Государственных дум. Незавершённость преобразований и нарастание социальных противоречий.

Основные понятия и термины: военно-полевые суды, крестьянская община, хутор, отруб, прогрессисты.

Основные персоналии: П.А. Столыпин, Н.А. Хомяков, А.И. Гучков, М.В. Родзянко.

Российская внешняя политика накануне Первой мировой войны

Внешняя политика России после русско-японской войны. Блоковая система и участие в ней России. Деятельность А.П. Извольского на посту министра иностранных дел. Обострение международной обстановки. Боснийский кризис. Россия в международных отношениях в преддверии мировой катастрофы.

Основные понятия и термины: Тройственный союз, Антанта, аннексия.

Основные персоналии: Николай II, Вильгельм II, С.Ю. Витте, А.П. Извольский, С.Д. Сазонов.

Серебряный век русской культуры

Серебряный век. Русская философская школа начала XX в. и идеи её ярких представителей (В.С. Соловьёв, П.А. Флоренский, Л.П. Карсавин, Н.А. Бердяев и др.). Литература Серебряного века: основные направления и представители. Новые направления в живописи. «Мир искусства». Модерн в архитектуре. Скульптура начала XX в. Драматический театр: традиции и новаторство. Музыка. Развитие балетного искусства. «Русские сезоны» в Париже. Зарождение российского кинематографа.

Основные понятия и термины: Серебряный век русской культуры, символизм, акмеизм, футуризм, импрессионизм, кубизм, «Мир искусства», авангардизм, абстракционизм, модерн, кинематограф.

Основные персоналии: В.С. Соловьёв, П.А. Флоренский, С.Н. Булгаков, Л.П. Карсавин, С.Л. Франк, Н.А. Бердяев, С.Н. и Е.Н. Трубецкие, И.А. Бунин, М. Горький, А.И. Куприн, А. Белый, А.А. Блок, Д.С. Мережковский, А.А. Ахматова, Н.С. Гумилёв, О.Э. Мандельштам, В.В. Маяковский, С.А. Есенин, Н.А. Клюев, М.И. Цветаева, М.В. Врубель, А.Н. Бенуа, Б.М. Кустодиев, Н.К. Рерих, П.П. Кончаловский, А.В. Лентулов, К.С. Петров-Водкин, М.С. Сарьян, М.З. Шагал, В.В. Кандинский, К.С. Малевич, Ф.О. Шехтель, Ф.И. Лидваль, А.В. Щусев, С.Т. Конёнков, А.С. Голубкина, А.А. Скрябин, И.Ф. Стравинский, С.В. Рахманинов, Ф.И. Шаляпин, Л.В. Собинов, М.М. Фокин, А.П. Павлова, Т.П. Карсавина, В.Ф. Нижинский, С.П. Дягилев, К.С. Станиславский, В.И. Немирович-Данченко, В.В. Комиссаржевская, В.Э. Мейерхольд, А.А. Ханжонков.

Просвещение и наука в начале XX в.

Развитие народного просвещения: попытка преодоления разрыва между образованным обществом и народом. Открытия российских учёных. Основатели новых научных направлений (В.И. Вернадский, К.Э. Циолковский, Н.Е. Жуковский и др.). Достижения гуманитарных наук. Вклад России начала XX в. В мировую культуру.

Основные персоналии: А.Л. Шанявский, Ф.Ф. Фёдоров, К.Э. Циолковский, А.Л. Чижевский, В.И. Вернадский, В.М. Бехтерев, И.П. Павлов, К.А. Тимирязев, Н.Д. Зелинский, П.Н. Лебедев, А.Ф. Иоффе, А.А. Марков, В.А. Стеклов, А.М. Ляпунов, Н.Е. Жуковский, И.И. Сикорский, А.С. Лаппо-Данилевский, А.А. Шахматов, П.Н. Милюков, Н.П. Павлов-Сильванский, М.М. Ковалевский, Л.И. Петражицкий, П.И. Новгородцев.

Обществознание

6 класс

Введение. Знакомство с курсом «Обществознание. 6 класс». Цели, задачи изучения предмета. Структура, особенности содержания учебника.

Человек в социальном измерении. Человек. Индивид. Индивидуальность. Личность. Человек и деятельность. На пути к жизненному успеху. Социальные параметры личности. Индивидуальность человека. Качества сильной личности. Человек познает мир. Познание мира и себя. Самопознание и самооценка. Способности человека. Человек и его деятельность. Деятельность человека, ее основные формы. Мотивы деятельности. Связь между деятельностью и формированием личности. Знания и умения как условие успешной деятельности. Потребности человека. Потребности человека – биологические, социальные, духовные. Индивидуальный характер потребностей. Люди с ограниченными возможностями и особыми потребностями. Духовный мир человека. Мысли и чувства. На пути к жизненному успеху. Привычка к труду. Проблема выбора профессии. Важность взаимопонимания и взаимопомощи.

Человек среди людей. Человек в ближайшем социальном окружении. Межличностные отношения. Роль чувств в отношениях между людьми. Сотрудничество и соперничество. Солидарность, лояльность, толерантность, взаимопонимание. Человек в группе. Социальные группы (большие и малые). Человек в малой группе. Группы формальные и неформальные. Лидеры. Групповые нормы. Общение. Общение – форма отношения человека к окружающему миру. Цели общения. Средства общения. Стили общения. Особенности общения со сверстниками, старшими и младшими. Конфликты в межличностных отношениях. Межличностные конфликты, причины их возникновения. Агрессивное поведение. Конструктивное разрешение конфликта. Как победить обиду и установить контакт.

Нравственные основы жизни. Добро, смелость и страх. Человечность. Человек славен добрыми делами. Доброе – значит хорошее. Мораль. Золотое правило морали. Учимся делать добро. Будь смелым. Смелость. Страх – защитная реакция человека. Преодоление страха. Смелость и отвага. Противодействие злу. Человек и человечность. Человечность. Гуманизм – уважение и любовь к людям. Внимание к тем, кто нуждается в поддержке.

7 класс

Введение. Что мы уже знаем и умеем. Чем мы будем заниматься в новом учебном году. Как добиваться успехов в работе в классе и дома.

Регулирование поведения людей в обществе. Социальные нормы и правила общественной жизни. Общественные нравы, традиции и обычаи. Правила этикета и хорошие манеры. Права и свободы человека и гражданина в России, их гарантии. Конституционные обязанности гражданина. Механизмы реализации и защиты прав и свобод человека и гражданина. Права ребёнка и их защита. Защита прав и интересов детей, оставшихся без попечения родителей. Особенности правового статуса несовершеннолетних. Необходимость соблюдения законов. Закон и правопорядок в обществе. Закон и справедливость. Защита Отечества. Долг и обязанность. Регулярная армия. Военная служба. Важность подготовки к исполнению воинского долга. Дисциплина — необходимое условие существования общества и человека. Общеобязательная и специальная дисциплина. Внешняя и внутренняя дисциплина. Дисциплина, воля и самовоспитание. Ответственность за нарушение законов. Знать закон смолоду. Законопослушный человек. Противозаконное поведение. Преступления и проступки. Ответственность несовершеннолетних. Правоохранительные органы Российской Федерации.

Судебные органы Российской Федерации. Полиция. Адвокатура. Нотариат. Взаимоотношения органов государственной власти и граждан.

Человек в экономических отношениях. Экономика и её основные участники. Натуральное и товарное хозяйство. Потребители, производители. Мастерство работника. Высококвалифицированный и малоквалифицированный труд. Слагаемые профессионального успеха. Заработная плата и стимулирование труда. Взаимосвязь количества и качества труда. Производство, производительность труда. Факторы, влияющие на производительность труда. Роль разделения труда в развитии производства. Новые технологии и их возможности. Издержки производства. Что и как производить. Выручка и прибыль производителя. Виды бизнеса. Роль предпринимательства в развитии экономики. Формы бизнеса. Условия успеха в предпринимательской деятельности. Этика предпринимателя. Обмен. Товары и услуги. Стоимость, цена товара. Условия выгодного обмена. Торговля и её формы. Реклама в современной экономике. Деньги. Исторические формы эквивалента стоимости. Основные виды денег. Экономика современной семьи. Ресурсы семьи. Личное подсобное хозяйство. Семейный бюджет. Источники доходов семьи. Обязательные и произвольные расходы. Принципы рационального ведения домашнего хозяйства. Семейное потребление. Прожиточный минимум. Страховые услуги, предоставляемые гражданам.

Человек и природа. Человек — часть природы. Значение природных ресурсов как основы жизни и деятельности человечества. Проблема загрязнения окружающей среды. Охрана природы. Цена безответственного отношения к природе. Главные правила экологической морали. Законы Российской Федерации, направленные на охрану окружающей среды. Участие граждан в природоохранительной деятельности.

8 класс

Введение. Что мы уже знаем и умеем. Чем мы будем заниматься в новом учебном году. Как добиваться успехов в работе в классе и дома.

Личность и общество. Отличие человека от других живых существ. Природное и общественное в человеке. Мышление и речь — специфические свойства человека. Способность человека к творчеству. Деятельность человека, её виды. Игра, учёба, труд. Сознание и деятельность. Познание человеком мира и самого себя. Что такое природа? Биосфера и ноосфера. Взаимодействие человека и окружающей среды. Место человека в мире природы. Человек и Вселенная. Человек. Общество как форма жизнедеятельности людей. Основные сферы общественной жизни, их взаимосвязь. Общественные отношения. Социальные изменения и их формы. Развитие общества. Основные средства связи и коммуникации, их влияние на нашу жизнь. Человечество в XXI в., тенденции развития, основные вызовы и угрозы. Глобальные проблемы современности. Личность. Социальные параметры личности. Индивидуальность человека. Качества сильной личности. Социализация индивида. Мировоззрение. Жизненные ценности и ориентиры.

Сфера духовной культуры. Сфера духовной культуры и её особенности. Культура личности и общества. Диалог культур как черта современного мира. Тенденции развития духовной культуры в современной России. Мораль. Основные ценности и нормы морали. Гуманизм. Патриотизм и гражданственность. Добро и зло — главные понятия морали. Критерии морального поведения. Долг и совесть. Объективные обязанности и моральная ответственность. Долг общественный и долг моральный. Совесть — внутренний самоконтроль человека. Моральный выбор. Свобода и ответственность. Моральные знания и практическое поведение. Нравственные чувства и самоконтроль. Значимость образования в условиях информационного общества. Непрерывность образования. Самообразование. Наука, её значение в жизни современного общества. Нравственные принципы труда учёного. Возрастание роли научных исследований в современном мире. Религия как одна из форм культуры. Роль религии в культурном развитии. Религиозные нормы. Религиозные организации и объединения, их роль в жизни современного общества. Свобода совести

Экономика. Потребности и ресурсы. Ограниченность ресурсов и экономический выбор. Свободные и экономические блага. Альтернативная стоимость (цена выбора). Основные вопросы экономики. Что, как и для кого производить. Функции экономической системы. Типы экономических систем. Собственность. Право собственности. Формы собственности. Защита

прав собственности. Рынок. Рыночный механизм регулирования экономики. Спрос и предложение. Рыночное равновесие. Производство. Товары и услуги. Факторы производства. Разделение труда и специализация. Предпринимательство. Цели фирмы, её основные организационно-правовые формы. Современные формы предпринимательства. Малое предпринимательство и фермерское хозяйство. Роль государства в экономике. Экономические цели и функции государства. Государственный бюджет. Налоги, уплачиваемые гражданами. Распределение. Неравенство доходов. Перераспределение доходов. Экономические меры социальной поддержки населения. Потребление. Семейное потребление. Прожиточный минимум. Страховые услуги, предоставляемые гражданам. Экономические основы защиты прав потребителя. Рынок. Рыночный механизм регулирования экономики. Спрос и предложение. Рыночное равновесие. Занятость и безработица. Причины безработицы. Экономические и социальные последствия безработицы. Роль государства в обеспечении занятости. Какие профессии востребованы на рынке труда. Мировое хозяйство. Международная торговля. Обменные курсы валют. Внешнеторговая политика.

Социальная сфера. Социальная неоднородность общества: причины и проявления. Социальное неравенство. Многообразие социальных общностей и групп. Социальная мобильность. Социальные конфликты и пути их разрешения. Изменения социальной структуры с переходом в постиндустриальное общество. Социальная позиция человека в обществе: от чего она зависит. Ролевой репертуар личности. Гендерные различия: социальные роли мужчин и женщин. Изменение статуса с возрастом. Социальные роли подростков. Отношения между поколениями. Этнические группы. Межнациональные отношения. Отношение к историческому прошлому, традициям, обычаям народа. Взаимодействие людей в многонациональном и многоконфессиональном обществе. Отклоняющееся поведение. Опасность наркомании и алкоголизма для человека и общества. Социальная значимость здорового образа жизни.

9 класс

Политика и социальное управление. Политика и власть. Роль политики в жизни общества. Основные направления политики. Государство, его отличительные признаки. Государственный суверенитет. Внутренние и внешние функции государства. Формы государства.

Политический режим. Демократия и тоталитаризм. Демократические ценности. Развитие демократии в современном мире. Правовое государство. Разделение властей. Условия становления правового государства в РФ.

Гражданское общество. Местное самоуправление. Пути формирования гражданского общества в РФ. Участие граждан в политической жизни. Участие в выборах. Отличительные черты выборов в демократическом обществе. Референдум. Выборы в РФ. Опасность политического экстремизма. Политические партии и движения, их роль в общественной жизни. Политические партии и движения в РФ. Участие партий в выборах.

Средства массовой информации. Влияние СМИ на политическую жизнь общества. Роль СМИ в предвыборной борьбе.

Право. Право, его роль в жизни человека, общества и государства. Понятие нормы права. Нормативно-правовой акт. Виды нормативных актов. Система законодательства.

Понятие правоотношения. Виды правоотношений. Субъекты права. Особенности правового статуса несовершеннолетних. Понятие правонарушения. Признаки и виды правонарушений. Понятие и виды юридической ответственности. Презумпция невиновности.

Правоохранительные органы. Судебная система РФ. Адвокатура. Нотариат.

Конституция — основной закон РФ. Основы конституционного строя РФ. Федеративное устройство. Органы государственной власти в РФ. Взаимоотношения органов государственной власти и граждан.

Понятие прав, свобод и обязанностей. Всеобщая декларация прав человека — идеал права. Воздействие международных документов по правам человека на утверждение прав и свобод человека и гражданина в РФ. Права и свободы человека и гражданина в РФ, их гарантии. Конституционные обязанности гражданина. Права ребенка и их защита. Механизмы реализации и защиты прав человека и гражданина в РФ.

Гражданские правоотношения. Право собственности. Основные виды гражданско-правовых договоров. Права потребителей. Трудовые правоотношения. Право на труд. Правовой статус несовершеннолетнего работника. Трудоустройство несовершеннолетних.

Семейные правоотношения. Порядок и условия заключения брака. Права и обязанности родителей и детей. Административные правоотношения. Административное правонарушение. Виды административных наказаний.

Основные понятия и институты уголовного права. Понятие преступления. Пределы допустимой самообороны. Уголовная ответственность несовершеннолетних. Социальные права. Жилищные правоотношения.

Особенности правового статуса несовершеннолетнего. Права ребенка и их защита. Дееспособность малолетних. Дееспособность несовершеннолетних в возрасте от 14 до 18 лет. Особенности регулирования труда работников в возрасте до 18 лет. Правовое регулирование в сфере образования. Особенности уголовной ответственности и наказания несовершеннолетних. Международно-правовая защита жертв вооруженных конфликтов. Право на жизнь в условиях вооруженных конфликтов. Защита гражданского населения в период вооруженных конфликтов. Правовое регулирование отношений в сфере образования.

География.

5 класс

Раздел I. Как устроен наш мир

ТЕМА 1. ЗЕМЛЯ ВО ВСЕЛЕННОЙ

Представления об устройстве мира. Как менялись представления об устройстве мира? Как задолго до первого космического полета ученые установили, что Земля вращается вокруг Солнца? Как устроен наш мир?

Звезды и галактики. Что такое звезда? Как определили расстояние до звезд? Какие бывают звезды? Сколько всего существует звезд?

Солнечная система. Какие две группы планет выделяют ученые? Стоит ли землянам бояться астероидов и комет? Как возникла Солнечная система? Почему Земля - обитаемая планета? Как человек исследует Солнечную систему?

Луна - спутник Земли. Похожа ли Луна на Землю? Почему вид Луны на небе меняется? Как Луна влияет на Землю?

Земля - планета Солнечной системы. Почему на Земле происходит смена дня и ночи? Как связаны продолжительность светового дня и смена времен года?

ТЕМА 2. ОБЛИК ЗЕМЛИ

Облик земного шара. Как распределены по земному шару вода и суша? Сколько на Земле материков и океанов? Чем остров отличается от полуострова?

Форма и размеры Земли. Глобус - модель Земли. Как изменялись представления людей о форме Земли? Кто впервые измерил Землю? Что такое глобус?

Параллели и меридианы. Градусная сеть. Зачем на глобус нанесены параллели и меридианы? Чем примечательны некоторые параллели и меридианы Земли?

Урок-практикум. П/р №1 **Глобус как источник географической информации.** Что изображено на глобусе? Как определить по глобусу расстояния? Как определить по глобусу направления?

Раздел II. Развитие географических знаний о земной поверхности

ТЕМА 3. ИЗОБРАЖЕНИЕ ЗЕМЛИ

Способы изображения земной поверхности. Как показать на листе бумаги большие участки земной поверхности?

История географической карты. Как появились и какими были первые карты? Как изменялись карты на протяжении истории человечества? Как делают карты на компьютере?

ТЕМА 4. ИСТОРИЯ ОТКРЫТИЯ И ОСВОЕНИЯ ЗЕМЛИ

Географические открытия древности. Какие географические представления были у древних народов? Куда путешествовали древние народы? Как звали самых известных географов древности?

Географические открытия Средневековья. Как дошли до нас сведения о первых путешествиях? Кто из европейцев составил первое описание Востока?

Великие географические открытия. Почему наступила эпоха Великих географических открытий? Как был открыт путь в Индию? Как вновь была открыта Америка? Кто первым обогнул земной шар?

В поисках Южной Земли. Как была открыта Австралия? Как была открыта Антарктида и достигнут Южный полюс? Как начиналось изучение арктических широт?

Исследования Океана и внутренних частей материков.

Как были открыты северные территории самого крупного материка Земли? Кто исследовал внутренние пространства других материков? Как люди стали изучать глубины Мирового океана?

Урок-практикум. П\р № 2 **Записки путешественников и литературные произведения - источники географической информации.**

Раздел III. Как устроена наша планета

ТЕМА 5. ЛИТОСФЕРА

Внутреннее строение Земли. Каково внутреннее устройство нашей планеты?

Горные породы и их значение для человека. Как образуются магматические горные породы? Что происходит с горными породами на поверхности Земли? Как преобразуются горные породы, попадая в недра Земли?

Рельеф и его значение для человека. Как образуется рельеф Земли? Какое значение имеет рельеф для человека?

Урок-практикум. П\Р № 3 **Работа с коллекцией горных пород и минералов.** Как различаются минералы? Как различаются горные породы? Как и где используют горные породы и минералы?

Основные формы рельефа Земли. Каковы основные формы рельефа суши? Как происходит переход от материка к Океану? Какие формы рельефа есть на океанском дне?

ТЕМА 6. ГИДРОСФЕРА

Мировой круговорот воды. почему на Земле не истощаются запасы пресной воды? Почему существует круговорот воды?

Мировой океан и его части. Какие бывают моря? Что такое заливы и проливы?

Гидросфера — кровеносная система Земли. Какую роль в природе и жизни человека играют реки? Какую роль в природе и жизни человека играют озера? Какую роль в природе и жизни человека играют подземные воды и болота? Какую роль в природе и жизни человека играют ледники?

ТЕМА 7. АТМОСФЕРА

Атмосфера Земли и ее значение для человека. Чем мы дышим? Как изменяются свойства воздуха с высотой? Различаются ли свойства воздуха в разных районах земного шара?

Погода. Что такое погода? Почему погода такая разная? Что такое метеорология и как составляются прогнозы погоды?

Урок-практикум. П\Р № 4 **Знакомство с метеорологическими приборами и наблюдение за погодой.** С помощью каких приборов измеряют значения разных элементов погоды?

ТЕМА 8. БИОСФЕРА

Биосфера — живая оболочка Земли. Когда и как на планете Земля возникла жизнь? Как связаны все живые организмы? Как живые организмы изменяют нашу планету?

Что такое биосфера?

Урок-практикум. **Экскурсия в природу.** Что такое экскурсия? Что такое фенологические наблюдения? Зачем собирают гербарий? Как провести гидрологические наблюдения? Что является итогом экскурсии?

ТЕМА 9. ПРИРОДА И ЧЕЛОВЕК

Воздействие человека на природу Земли. Что человек берет из природы? Почему так опасно загрязнение природы? Каковы масштабы воздействия человека на природу?

Почему надо беречь и охранять природу? Как должны строиться взаимоотношения человека и природы?

Введение Что изучает география материков и океанов. Источники географической информации. Карта - особый источник географических знаний. Географические методы изучения окружающей среды.

Пр/р.№1 «Составление по карте летописей наиболее важных путешествий в разные исторические эпохи». **РАЗДЕЛ I. ГЛАВНЫЕ ОСОБЕННОСТИ ПРИРОДЫ ЗЕМЛИ**

Тема 1. Литосфера и рельеф Земли Происхождение материков и океанов.

Пр/р.№2 «Определение по карте направлений и скорости передвижения литосферных плит». Рельеф Земли. Тема 2. Атмосфера и климаты Земли (2 часа)

Роль атмосферы. Распределение температуры воздуха на Земле. Воздушные массы.

Климатические пояса Земли. Пр/р.№3 «Описание климатических поясов по картам атласа».

Тема 3. Гидросфера. Мировой океан – главная часть гидросферы

Воды Мирового океана. Схема поверхностных течений. Пр/р.№4 «Выделение на карте побережий и шельфа» Жизнь в океане. Взаимодействие океана с атмосферой и сушей.

Пр/р.№5 «Выделение на карте территорий, где в наибольшей мере проявляется взаимодействие Океана, атмосферы и суши».

Тема 4. Географическая оболочка (3 часа) Строение и свойства географической оболочки.

Пр/р.№6 «Определение географических закономерностей. Описание круговорота веществ».

Природные комплексы суши и океана, природная зональность. Природная зональность.

РАЗДЕЛ II Население Земли/ Численность населения Земли. Размещение населения.

Пр/р.№7 «Обозначение на к/к направлений миграций людей, особые природные явления и важные события народов». Народы и религии мира.

Хозяйственная деятельность людей. Городское и сельское население. Пр/р.№8 «Объяснение примеров приспособления человека и особенности того или иного типа климата ОКЕАНЫ И МАТЕРИКИ Тема 1. Океаны Тихий и Индийский океаны Атлантический и Северный Ледовитый океаны. Пр/р.№9 «Сравнительная характеристика природы двух океанов (по выбору)».

Южные материки (1 час)

Особенности географического положения, рельеф, климат, внутренние воды, почвы, природные зоны Тема 2. Африка Географическое положение. История исследования.

Пр/р.№10 «ГП материка». Рельеф и полезные ископаемые.

Пр/р.№11 «Обозначение на к/к крупных форм рельефы и месторождений ПИ»

Климат. Внутренние воды. Пр/р.№12 «Описание климата по плану».

Природные зоны Африки. Влияние человека на природу. Заповедники и национальные парки. Население и страны Население Африки. Страны Северной Африки.

Алжир /Страны Центральной, Западной и Восточной Африки.

Страны Южной Африки. Пр/р.№13 «Описание отдельного государства по плану»

Обобщение по теме: «Африка». Тема 3. Австралия и Океания

Географическое положение, история исследования, рельеф и полезные ископаемые.

Пр/р.№14 «Сравнение ГП Австралии и Африки». Климат, внутренние воды, Природные зоны. Население. Австралийский Союз. Океания.

Пр/р.№15 «Описание по картам и по тексту учебника одного из островов Океании»

Тема 4. Южная Америка Географическое положение, история исследования. Особенности рельефа. Пр/р.№16 «Определение сходства и различия в рельефе Африки и Ю.

Америки» Климат и внутренние воды. Пр/р.№17 «Сравнительное описание крупных речных систем Южной Америки и Африки» Природные зоны Население. Страны Востока материка. Андские страны. Перу Пр/р.№18 «Описание природы, населения и его хозяйственной

деятельности Бразилии» Обобщение по теме: «Южная Америка».

Тема 5. Антарктида Антарктида – уникальный по географическому положению и истории формирования материк.

Пр/р.№19 «Сравнение природы Арктики и Антарктиды» Природа Обобщение по теме: «Южные материки». Северные материки Общие особенности природы северных материков

Тема 6. Северная Америка Географическое положение, история открытия и исследования. Особенности рельефа и полезные ископаемые. Климат, внутренние воды.

Пр/р.№20 «Сравнение климата отдельных частей материка, расположенных в одном климатическом поясе, оценка климатических условий для жизни и хозяйственной деятельности населения» Природные зоны. Население материка. Страны. Пр/р.№21 «Составление описания

путешествия по Канаде с определением особенностей природы» (оценочная). Соединенные Штаты Америки. Средняя Америка. Мексика. Обобщение по теме: «Северная Америка».

Тема 7. Евразия Географическое положение. История исследования материка.

Рельеф и полезные ископаемые Евразии. Климат. Пр/р.№22 «Сравнение климата Евразии с климатом С. Америки; определение типов климата Евразии по климатограммам, оценивание климатических условий для жизни и хозяйственной деятельности людей» Внутренние Воды. Пр/р.№23 «Описание реки по плану». Природные зоны. Пр/р.№24 «Сравнение ПЗ по 40 – й параллели в Евразии и С. Америке: сходства и различия» . Население Евразии.

Страны Западной Европы. Страны Восточной Европы. Страны Южной Европы. Зарубежная Азия. Страны Юго-Западной Азии. Страны Центральной Азии. Страны Восточной Азии.

Страны Восточной Азии/ Страны Южной Азии. Страны Юго-Восточной Азии. Пр/р.№25 «Составление по картам и другим источникам описания одной из стран Зарубежной Европы или Зарубежной Азии».

РАЗДЕЛ III. ГЕОГРАФИЧЕСКАЯ ОБОЛОЧКА – НАШ ДОМ Закономерности географической оболочки. Пр/р.№26 Моделирование на контурной карте размещения основных видов природных богатств материков и океанов.

Взаимодействия природы и общества. Пр/р.№27 Составление описания местности; выявление ее геоэкологических проблем и путей сохранения и улучшения качества окружающей среды; наличие памятников природы и культуры.

Изменения природы человеком.

8 класс

Введение. Что изучает физическая география России .Что изучает физическая география мира.

Наша Родина на карте мира. Географическое положение России

Практическая работа № 1. Характеристика географического положения России.

Географическое положение Архангельской области. Моря, омывающие берега России.

Россия на карте часовых поясов Практическая работа № 2.Определение поясного времени для различных пунктов России.Как осваивали и изучали территорию России. Как осваивали и изучали территорию России. Современные исследования Обобщение и систематизация знаний по теме «Наша Родина на карте мира»

Раздел I. Особенности природы и природные ресурсы России (18 часов)

Рельеф, геологическое строение и минеральные ресурсы России Особенности рельефа России

Геологическое строение территории России. Геологическое строение территории

Архангельской области. Минеральные ресурсы России Практическая работа № 3.Объяснение

зависимости расположения крупных форм рельефа и месторождений полезных ископаемых от

строения земной коры. Развитие форм рельефа. Рельеф и полезные ископаемые Архангельской

области. Климат и климатические ресурсы От чего зависит климат нашей страны.

Распределение тепла и влаги на территории России Практическая работа № 4.

Определение по картам закономерностей распределения солнечной радиации, радиационного

баланса, выявление особенностей распределения средних температур января, июля, годового

количества осадков на территории страны. Разнообразие климата России. Климат

Архангельской области Зависимость человека от климата. Практическая работа № 5.

Оценка основных климатических показателей одного из регионов страны.

Внутренние воды и водные ресурсы Разнообразие внутренних вод России. Реки.

Озера и болота, подземные воды, ледники, многолетняя мерзлота.

Водные ресурсы. Роль воды в жизни человека. Внутренние воды Архангельской области.

Почвы и почвенные ресурсы Образование почв и их разнообразие Закономерности

распространения почв. Почвы Архангельской области. Почвенные ресурсы России.

Практическая работа № 6.Выявление условий почвообразования основных типов почв

(количество тепла, влаги, рельеф, растительность). Оценка их плодородия.

Растительный и животный мир, Биологические ресурсы Растительный и животный мир России

Практическая работа № 7.

Составление прогноза изменения растительного и животного мира при изменении других компонентов природного комплекса. Биологические ресурсы. Особо охраняемые природные территории. Биологические ресурсы Архангельской области. Природно-ресурсный потенциал России Систематизация и обобщение знаний по теме «Особенности природы и природные ресурсы России» Практическая работа № 8. Определение роли особо охраняемых природных территорий в сохранении природы России.

Раздел II. Природные комплексы России Природное районирование

Разнообразие природных комплексов России. ПТК Архангельской области.

Моря, как крупные природные комплексы. Моря омывающие территорию Архангельской области. Природные зоны России. Разнообразие лесов России

Безлесные зоны на юге России Практическая работа № 9. Сравнительная характеристика двух природных зон России (по выбору) Высотная поясность Практическая работа № 10. Объяснение принципов выделения крупных природных регионов на территории России. Природа

регионов России Восточно-Европейская (Русская) равнина. Природные комплексы Восточно-Европейской равнины Памятники природы Восточно-Европейской равнины Природные ресурсы Восточно-Европейской равнины и проблемы рационального их использования Особенности природы высокогорий. Природные комплексы Северного Кавказа Урал – «каменный пояс Русской земли». Природные ресурсы Урала Свообразие природы Урала Природные уникалы. Экологические проблемы Урала. Обобщение материала по теме «Урал – «каменный пояс Русской земли

Западно-Сибирская равнина. Особенности природы. Природные зоны Западно-Сибирской равнины Природные ресурсы равнины Западно-Сибирской равнины и условия их освоения.. Климат Восточной Сибири. Природные районы Восточной Сибири Жемчужина Сибири – Байкал. Природные ресурсы и проблемы их освоения. Дальний Восток – край контрастов. Природные комплексы Дальнего Востока

Природные уникалы Дальнего Востока Природные ресурсы Дальнего Востока, освоение их человеком. Практическая работа № 11.

Оценка природных условий и ресурсов одного их регионов России. Прогнозирование изменений природы в результате хозяйственной деятельности человека.

Раздел III Человек и природа Влияние природных условий на жизнь и здоровье человека. Практическая работа № 13. Сравнительная характеристика природных условий и ресурсов двух регионов России. Воздействие человека на природу. Промежуточная аттестация. Рациональное природопользование. Практическая работа № 14. Россия на экологической карте. Состояние и охрана окружающей среды Арх. Обл. Экология и здоровье человек

Практическая работа № 15. Характеристика экологического состояния одного из регионов России. География для природы и общества.

9 класс

Введение Общий обзор России. Российская Федерация. Государственная территория России. Геополитическое и экономическое влияние России. Географическое положение России (экономико-и политико-географическое положение) Население России.

Население России. Численность и воспроизводство населения. Миграции и расселение населения. Урбанизация. Городское и сельское население. Национальный и языковой состав населения России. Народы России. Культура, религии быт. Раздел 4. Хозяйство России . Трехсекторная модель экономики.

Первичный сектор экономики - отрасли связанные с добычей и переработкой сырья.

Топливо-энергетический комплекс: роль, значение, проблем ТЭК Архангельской области. Нефтяная промышленность. Газовая промышленность.

Угольная промышленность П.Р №1: Краткая характеристика основных нефтяных баз России. Электроэнергетика Металлургия. География черной металлургии.

П.Р №2: Характеристика двух металлургических баз Цветная металлургия.

Химическая промышленность, ее состав и отличительные особенности.

География химической промышленности. П.Р №3. Краткая характеристика основных районов с развитой химической промышленностью

Лесная промышленность Архангельской области. Машиностроение. Его роль, значение и проблемы развития. П.Р. №4: Определение закономерностей в размещении отраслей МШ. Машиностроение Архангельской области.

Пищевая и легкая промышленность. Состав и значение сферы услуг.

Инфраструктурный комплекс Арх. Обл. Роль и значение транспорта. Связь .Сфера услуг Архангельской области. Сухопутный транспорт. Водный транспорт. Авиационный и трубопроводный транспорт. Связь.Наука. Жилищное и рекреационное хозяйство Раздел 5. География крупных регионов России - 46 часов

Районирование России. Зачем районировать территорию страны? Экономическое районирование Арх. Обл Европейская Россия (Западный макрорегион. Общая

характеристика Европейской России. Европейский Север. Географическое положение. Природа Европейского Севера. П.Р №5 Сравнение природы двух частей района. Население и хозяйственное освоение Европейского Севера. Население Архангельской области Хозяйство Европейского Севера. Природно-ресурсная основа экономики Архангельской области. Северо-Западный район. Географическое положение. Природа Северо-Запада. Население и хозяйственное освоение Северо-Запада. Хозяйство Северо-Запада Географические особенности С.-Петербурга. Центральная Россия. Географическое положение. Природа Центральной России. Население и хозяйственное освоение Центральной России.

Московская столичная агломерация. Хозяйство Центральной России. П.Р №6 Географический маршрут по достопримечательным местам Центральной России Европейский Юг. Географическое положение. Природа Европейского Юга.

П.Р №7 Характеристика природы разных частей Северного Кавказа

Население и хозяйственное освоение Европейского Юга. Хозяйство Европейского Юга.

Поволжье. Географическое положение. Природа Поволжья. Население и хозяйственное освоение Поволжья. Хозяйство Поволжья. Урал. Географическое положение.

Природа Урала. Население и хозяйственное освоение Урала. Хозяйство Урала.

Практическая работа №8. Комплексная характеристика Урала по плану

Обобщение и закрепление знаний по теме: «Европейская Россия»

Азиатская Россия (Восточный макрорегион). Азиатская Россия. Географическое положение.

Практическая работа № 9 Азиатская Россия. Географическое положение

Западная Сибирь. Географическое положение. Природа Западной Сибири.

Население и хозяйственное освоение Западной Сибири. Хозяйство Западной Сибири.

Практическая работа №10.Характеристика специфики хозваглавной топливной базы Западной Сибири по плану.Восточная Сибирь. Географическое положение. Природа Восточной Сибири.

Население и хозяйственное освоение Восточной Сибири.

Хозяйство Восточной Сибири. Дальний Восток. Географическое положение. Природа Дальнего Востока. Население и хозяйственное освоение Дальнего Восток. Хозяйство Дальнего Востока.

Практическая работа №11 Оценка специфики географического положения регион. Россия в мировой экономике. Россия и Ближнее зарубежье.

Основы духовно-нравственной культуры народов России.

Введение в предмет

Возникновение первобытных религий. Представления древних людей о загробном мире. Обожествление сил природы. Понятие души. Язычество. Возникновение монотеистических религий — выход человека на новый уровень нравственного развития. Отличие монотеизма от язычества.

Древние предания христиан

Ветхий Завет — часть Библии. Сотворение Богом мира и человека. Адам и Ева. Грехопадение первых людей и их изгнание из рая. Первородный грех. Понятие греха. Дьявол (сатана). Свобода выбора человека. Всемирный потоп. Вавилонская башня. Пророк Моисей и Десять заповедей.

Возникновение христианства

Новый Завет — часть Библии. Евангелие — благая весть. Рождение Иисуса Христа. Проповедь Иисуса. Любовь к Богу и к ближнему — основа христианского учения. Апостолы — ученики Иисуса Христа. Предательство Иисуса Иудой. Тайная вечеря. Арест и распятие Иисуса Христа. Сошествие в ад и воскресение Иисуса. Второе пришествие Христа.

Христианская церковь

Гонения на первых христиан в Римской империи. Катакомбы — место, где укрывались первые христиане. Церковь. Появление священников. Распространение и утверждение христианства в Римской империи в качестве государственной религии. Император Константин. Складывание церковной организации: священник, епископ, митрополит, патриарх. Монастыри и монашество. Римские папы. Разделение единой христианской Церкви на Католическую и Православную.

Христианство на Руси и в России

Русь и Византия. Владимир — креститель Руси. Посольства о вере. Крещение Руси, его значение для русской истории и культуры. Возникновение Русской православной церкви. Появление иконописи. Роль Русской православной церкви в истории России. Сергей Радонежский и победа на Куликовом поле. Ликвидация патриаршества при Петре Великом. Гонения на Церковь при советской власти. Церковь в современной России.

Христианские святые. Православный храм

Почитание святых в христианстве. Мощи — нетленные останки святых. Первые русские святые Борис и Глеб. Серафим Саровский — один из самых почитаемых святых Русской православной церкви. Храм, его место в жизни христианина. Первые христианские храмы на Руси. Фреска и мозаика. Название храма. Праздник Покрова Пресвятой Богородицы. Устройство храма. Икона Владимирской Божией Матери. Правила поведения в храме.

Христианские праздники и таинства

Церковное богослужение, его распорядок и связь с событиями земной жизни Иисуса Христа. Церковные праздники. Рождество Христово и Рождественский пост. Крещение Господне и Благовещение Пресвятой Богородицы. Пасха — главный христианский праздник. Вербное воскресенье.

Католики и протестанты

Католичество — самое распространенное христианское учение на Земле. Рим — главный город для католиков всего мира. Ватикан. Римский папа — глава Католической церкви. Кардиналы. Понятие «чистилище». Франциск Ассизский. Мать Тереза. Уния и униатская церковь. Понятия протестантизма и реформации. Мартин Лютер. Основные положения протестантского вероучения. Борьба между католиками и протестантами. Распространение протестантизма в Европе и Америке. Община протестантов. Пастор. Течения протестантизма.

Пророк Мухаммад и возникновение ислама

Детство и юность Мухаммада. Первое откровение Аллаха, ниспосланное Мухаммаду. Начало проповеди ислама. Хиджра — уход Мухаммада из Мекки в Медину. Распространение ислама среди арабских племен. Возникновение мусульманского государства. Понятие шариата. Смерть Мухаммада.

Во что верят мусульмане

Аллах — творец и повелитель мира. Ангелы и демоны. Пророки — посланники Аллаха. Коран — священная книга мусульман. Сунна — книга преданий о жизни и деяниях пророка Мухаммада. Судный день. Намаз, закят, хадж.

Мусульманские обряды и обычаи

Мусульманский календарь и мусульманское летосчисление. Месяц Рамадан в жизни мусульман. Мусульманские праздники: Рождение пророка Мухаммада, Ночь прощения, Ночь могущества, Праздник разговения, Праздник жертвоприношения (Курбан -байрам). Пятница — самый почитаемый день недели у мусульман. Устройство мечети: михраб и минбар. Минарет.

Иудаизм — древняя религия евреев

Иудаизм — вера одного народа (евреев). Легендарное происхождение еврейского народа. Завет, заключенный Авраамом с Богом. Земля Ханаанская. Рождение Исаака. Иосиф и переселение еврейского народа в Египет. Порабощение евреев египетскими фараонами. Пророк Моисей. Десять казней египетских и исход евреев из Египта. Дарование Богом Моисею десяти заповедей на горе Синай. Возвращение еврейского народа в Ханаан.

Первый храм в Иерусалиме. Вавилонское пленение евреев. Возвращение евреев в Иерусалим и построение второго храма. Иудейское царство. Покорение еврейского народа римлянами. Расселение евреев по разным странам.

Во что верят иудеи

Иегова (Яхве) — единый Бог для иудеев. Десять заповедей в жизни иудея. Заповеди Ноя. Галаха — свод иудейских религиозных норм и заповедей. Вера иудеев в избранничество еврейского народа. Вера в мессию. Священные книги иудеев: Танах и Талмуд.

Обычаи и обряды иудеев

Иудейский календарь. Почитание субботы иудеями. Иудейские праздники: Рош-ашана, Песах, Шавуот. Иудейская община. Раввин — наиболее авторитетный иудей, хорошо знающий тексты священных книг. Синагога — место собрания членов иудейской общины.

Кто такой Будда

Древняя Индия — родина буддизма. Сиддхартха Гаутама — основатель буддизма. Четыре встречи царевича Сиддхартхи и его уход из дома. Странствия Сиддхартхи. Понятие медитации. Просветление Сиддхартхи. Нирвана. Будда. Распространение буддизма.

Во что верят буддисты

Четыре благородные истины буддизма. Понятия сансары и кармы. Счастливые и несчастные перерождения. Правильная речь, правильное поведение и правильное сосредоточение в буддизме. Йога. Три драгоценности буддизма: Будда, Дхарма, сангха. Сутры — записи бесед и проповедей Будды.

Направления и обряды буддизма

Основные направления буддизма — махаяна, хинаяна и ваджраяна. Бодхисатва и шесть качеств в махаяне. Монастыри и монашество в буддизме. Буддийский календарь. Буддийские праздники: Новый год, Рождение Будды, Уход Будды на небеса и др.

Православие в Древней Руси

Крещение Руси и дохристианские традиции русского народа. Киев — центр православия в Древней Руси. Значение Киева для православных России. Русское монашество. Митрополит Иларион. Антоний и Феодосий Печерские. Киево-Печерская лавра. Владимир Мономах — православный христианин. «Поучение» Мономаха и его христианский нравственный идеал.

Православие в Московской Руси

Нашествие на Русь монголов, разорение Киева и его православных святынь. Перенос митрополичьего престола из Киева во Владимир, а оттуда в Москву. Митрополит Петр. Русская Церковь и Золотая Орда. Русская Православная Церковь — оплот единства русских земель. Помощь Церкви московским князьям в укреплении государства и собирании русских земель. Митрополит Алексей и его заветы православным. Флорентийская уния. Установление автокефалии Русской Церкви. Иосифляне и нестяжатели. Отношение христианина к богатству.

Православие при царях и императорах России

Учреждение в России патриаршества. Митрополит Филипп и царь Иван Грозный. Гражданский и христианский подвиг патриарха Гермогена. Стремление царской власти ограничить влияние Церкви. Царь Алексей Михайлович и патриарх Никон. Ликвидация патриаршества при Петре I. Ограничение церковного землевладения Екатериной II. Сохранение роли христианства в духовном просвещении народа. Старцы. Амвросий Оптинский и его заветы православным христианам. Заповедь «Не суди, да не судим будешь».

От Советской России до современности

Революция и гонения на Церковь. Восстановление патриаршества. Святой епископ Лука и его духовный подвиг. Патриотизм и жертвенность Русской Церкви во имя Отечества в ходе Великой Отечественной войны. Патриотизм — обязательное качество православного христианина. Крах коммунистической системы и прекращение гонений на Церковь. Русская Православная Церковь в современной России, ее участие в общественной жизни и проповедь христианской нравственности. Русская Православная Церковь за границей и ее воссоединение с РПЦ. Патриарх Кирилл о важности сохранения в современном обществе идеалов добра и справедливости.

Православие в традициях русского народа

Православие в повседневной жизни русского человека. Крещение и крестные родители. Именины. Обряд отпевания усопшего. Традиционные занятия населения России и христи-

анские праздники. Преображение Господне (Яблочный спас). Пословицы и поговорки религиозного характера. Православная вера – основа культурной и гражданской самоидентификации в древности. Афанасий Никитин. Верность другу и дружбе в православии. Милосердие в православии. Ульяна Осорьина.

Дом и семья в православии

Почитание дома у православных. Красный угол и забота о нем хозяев дома. Почитание брака и семьи у православных. Любовь к детям и почитание родителей. Святые Петр и Феврония – образец супружеской верности и покровители семьи и брака. День памяти святых Петра и Февронии – Всероссийский день семьи, любви и верности.

История ислама в России

Проникновение ислама в Россию. Поход войск Арабского халифата на Дербент. Появление ислама в Среднем Поволжье. Посольство болгарского царя Алмуша и обращение его в ислам. Веротерпимость в Золотой Орде. Утверждение в Орде ислама. Ислам в государствах – наследниках Золотой Орды: Казанском, Астраханском, Сибирском и других ханствах. Вхождение мусульманских народов в состав России. Терпимость русского правительства по отношению к исламу. Появление в России мусульманских организаций и медресе. «Союз мусульман». Борьба с исламом в СССР.

Ислам в современной России

Мусульманские народы России. Возрождение ислама в нашей стране после 1991 года. Мусульманское религиозное образование. Мусульманские организации в современной России. Роль ислама в развитии благотворительности, пропаганде здорового образа жизни, сохранения межэтнического и межконфессионального мира и согласия в российском обществе.

Дом и семья в исламе

Семья – домашняя школа мусульманина. Почитание родителей в исламе. Уважение к матери. Роль отца в мусульманской семье. Отношения братьев и сестер. Родовые отношения в мусульманских семьях.

Появление и развитие иудаизма в России

Появление иудейских общин в Древней Руси. Расселение иудеев на западных землях Российской империи. Их отношения с властями. Религиозное образование у иудеев. Ограничение иудеев в правах и постепенное ослабление этих ограничений. Московская хоральная синагога в Москве.

Иудаизм в СССР и современной России

Революция 1917 года и отмена ограничений для иудеев. Репрессии против них в СССР. Иудеи Советского союза и Великая Отечественная война. Трагедия холокоста. Возрождение иудаизма после 1991 года. Современные иудейские организации России. Роль иудейского духовенства в утверждении веротерпимости и взаимопонимания различных культур в российском обществе.

Иудаизм в культуре и традициях еврейского народа

Роль иудаизма в сохранении культуры и традиций еврейского народа. Почитание семьи в иудаизме. Отношение иудеев к браку и семье. Любовь к детям и почитание родителей. Взаимная поддержка и помощь в иудейской общине. Милосердие – основная черта иудея.

Появление и развитие буддизма в России

Тибетский буддизм (школа гэлуг) – направление махаяны. Лама в тибетском буддизме. Далай-лама – духовный лидер буддистов Тибета. Распространение тибетского буддизма в России. Принятие буддизма калмыками. Хурул – буддийский храм у калмыков. Хошеутовский хурул – памятник воинской славы российского народа. Буддизм в Бурятии. Дуган – буддийский храм у бурят. Дацан – буддийский монастырь у бурят. Буддизм в Туве. Хурэ – буддийский храм тувинцев. Агван Доржиев – выдающийся лидер российских буддистов.

Буддизм в СССР и современной России

Революция 1917 года и реформы российских буддистов во главе с Агваном Доржиевым. Гонения на буддизм в СССР. Патриотическая позиция российских буддистов в годы Великой Отечественной войны. Современные буддийские организации России. Роль российских буддистов в утверждении в российском обществе добросердечия, милосердия и любви к ближнему.

Буддизм в культуре и традициях народов России

Роль буддизма в сохранении и развитии культурных традиций коренных народов России. Буддизм и семья. Роль лам у буддистских народов России. Белый месяц – важный праздник российских буддистов и связанные с ним обычаи и предания. Обряд сжигания магического конуса – сора. Праздник тысячи лампад в память о Цзонхаве – основателе школы гэлуг. Роль праздника в семейных и народных традициях калмыков, бурят и тувинцев. Цам – праздничная мистерия.

Физика

7 класс

Введение

Что изучает физика. Физические явления. Наблюдения, опыты, измерения. Физика и техника. Молекулы и атомы. Диффузия. Движение молекул. Связь температуры тела со скоростью движения его молекул. Притяжение и отталкивание молекул. Различные состояния вещества и их объяснение на основе молекулярно – кинетических представлений.

Взаимодействие тел

Механическое движение. Равномерное движение. Скорость. Инерция. Взаимодействие тел. Инерция. Масса тела. Измерение массы тела с помощью весов. Плотность вещества. Явление тяготения. Сила тяжести. Сила, возникающая при деформации. Вес. Связь между силой тяжести и массой. Упругая деформация тела. Закон Гука. Динамометр. Графическое изображение силы. Сложение сил, действующих по одной прямой. Трение. Сила трения. Трение скольжения, качения, покоя. Подшипники.

Давление твердых тел, жидкостей и газов

Давление. Давление твердых тел. Давление газа. Объяснение давления газа на основе молекулярно – кинетических представлений. Закон Паскаля. Давление в жидкости и газе. Сообщающиеся сосуды. Шлюзы. Гидравлический пресс. Атмосферное давление. Опыт Торричелли. Барометр-анероид. Изменение атмосферного давления с высотой. Манометры. Насос. Архимедова сила. Условия плавания тел. Водный транспорт. Воздухоплавание.

Работа и мощность. Энергия

Работа силы, действующей по направлению движения тела. Мощность. Простые механизмы. Условие равновесия рычага. Момент силы. Равновесие тел с закрепленной осью вращения. Виды равновесия. Равенство работ при использовании механизмов. Коэффициент полезного действия. Потенциальная энергия поднятого тела, сжатой пружины. Кинетическая энергия движущегося тела. Превращение одного вида механической энергии в другой. Энергия рек и ветра.

8 класс

Тепловые явления

Тепловое движение. Внутренняя энергия. Работа и теплопередача как способы изменения внутренней энергии тела. Виды теплопередачи. Количество теплоты. Удельная теплоемкость. Удельная теплота сгорания топлива. Плавление и кристаллизация. Температура плавления. Удельная теплота плавления. Испарение и конденсация. Относительная влажность воздуха и ее измерение. Кипение. Температура кипения. Удельная теплота парообразования. Объяснение изменений агрегатных состояний вещества на основе молекулярно – кинетических представлений. Превращения энергии в механических и тепловых процессах. Двигатель внутреннего сгорания. Паровая турбина.

Электрические явления

Электризация тел. Два рода электрических зарядов. Взаимодействие зарядов. Электрическое поле. Дискретность электрического заряда. Электрон. Строение атомов. Постоянный электрический ток. Гальванические элементы. Аккумуляторы. Электрическая цепь. Электрический ток в металлах. Сила тока. Амперметр. Электрическое напряжение. Вольтметр. Электрическое сопротивление. Закон Ома для участка электрической цепи. Удельное сопротивление. Реостаты. Виды соединений проводников. Работа и мощность электрического тока. Количество теплоты, выделяемое проводником с током. Счетчик электрической энергии. Лампа накаливания. Электронагревательные приборы. Расчет электроэнергии, потребляемой

бытовыми электроприборами. Короткое замыкание. Плавкие предохранители. Магнитное поле тока. Электромагниты и их применение. Постоянные магниты. Магнитное поле Земли. Действие магнитного поля на проводник с током. Электродвигатель.

Световые явления

Источники света. Прямолинейное распространение света. Отражение света. Законы отражения света. Плоское зеркало. Преломление света. Линзы. Фокусное расстояние и оптическая сила линзы. Построение изображений, даваемых тонкой линзой. Оптические приборы.

9 класс

Механические явления

Материальная точка. Система отсчета. Перемещение. Скорость прямолинейного равномерного движения. Равноускоренное прямолинейное движение: мгновенная скорость, ускорение, перемещение. Графики зависимости кинематических величин от времени при равномерном и равноускоренном движении. Относительность механического движения.

Первый закон Ньютона. Инерциальные системы отсчета. Второй закон Ньютона. Третий закон Ньютона.

Свободное падение. Закон всемирного тяготения. Искусственные спутники Земли.

Импульс. Закон сохранения импульса. Ракеты.

Механические колебания и волны. Звук

Колебательное движение. Колебания груза на пружине. Свободные колебания. Колебательная система. Период, частота и амплитуда колебаний. Превращение энергии при колебаниях. Затухающие колебания. Вынужденные колебания. Распространение колебаний в упругих средах. Поперечные и продольные волны. Связь длины волны со скоростью ее распространения и периодом. Звуковые волны. Скорость звука. Громкость звука и высота тона. Эхо.

Электромагнитные колебания и волны

Однородное и неоднородное магнитное поле. Направление тока и направление линий его магнитного поля. Правило буравчика. Обнаружение магнитного поля. Правило левой руки. Индукция магнитного поля. Магнитный поток. Электромагнитная индукция. Генератор переменного тока. Преобразование энергии в электрогенераторах. Экологические проблемы, связанные с тепловыми и гидроэлектростанциями. Электромагнитное поле. Электромагнитные волны. Скорость распространения электромагнитных волн. Электромагнитная природа света.

Строение атома и атомного ядра

Радиоактивность как свидетельство сложного строения атомов. Альфа-, бета - и гамма-излучения. опыты Резерфорда. Ядерная модель атома.

Радиоактивные превращения атомных ядер. Протонно – нейтронная модель ядра. Зарядовое и массовое число. Ядерные реакции. Деление и синтез ядер. Сохранение зарядового и массового чисел при ядерных реакциях. Энергия связи частиц в ядре. Выделение энергии при ядерных реакциях. Излучение звезд. Ядерная энергетика. Экологические проблемы работы атомных электростанций. Методы наблюдения и регистрации частиц в ядерной физике. Дозиметрия.

Строение и эволюция Вселенной

Геоцентрическая и гелиоцентрическая системы мира. Физическая природа небесных тел Солнечной системы.

Происхождение Солнечной системы. Физическая природа Солнца и звезд. Строение Вселенной. Эволюция Вселенной.

Химия

8 класс

Раздел 1. Основные понятия химии (уровень атомно-молекулярных представлений)

Тема 1. Предмет химии. Химия как часть естествознания. Вещества и их свойства. Чистые вещества и смеси. Методы познания в химии: наблюдение, эксперимент. Приемы безопасно работы с оборудованием и веществами. Строение пламени.

Чистые вещества и смеси. Способы очистки веществ: отстаивание, фильтрование, выпаривание, кристаллизация, дистилляция. Физические и химические явления. Химические реакции. Признаки химических реакций и условия возникновения и течения химических реакций.

Демонстрации. Ознакомление с образцами простых и сложных веществ. Способы очистки веществ: кристаллизация, дистилляция, хроматография. Опыты, подтверждающие закон сохранения массы веществ.

Лабораторные опыты. Рассмотрение веществ с различными физическими свойствами. Разделение смеси с помощью магнита. Примеры физических и химических явлений. Реакции, иллюстрирующие основные признаки характерных реакций. Разложение основного карбоната меди (II). Реакция замещения меди железом.

Практические работы

- Правила техники безопасности при работе в химическом кабинете.

Ознакомление с лабораторным оборудованием.

- Очистка загрязнённой поваренной соли.

Региональное содержание.

- История химии. Вклад отечественных ученых - химиков, уроженцев Архангельской области, в развитие химической науки. Жизнь и деятельность М.В. Ломоносова. М.В. Ломоносов как ученый - химик и гражданин. Вклад М.В. Ломоносова в науку химию и развитие русского Севера.

Тема 2. Первоначальные химические понятия. Атомы, молекулы и ионы. Вещества молекулярного и немолекулярного строения. Кристаллические и аморфные вещества. Кристаллические решетки: ионная, атомная и молекулярная. Простые и сложные вещества. Химический элемент. Металлы и неметаллы. Атомная единица массы. Относительная атомная масса. Язык химии. Знаки химических элементов. Закон постоянства состава вещества. Химические формулы. Относительная молекулярная масса. Качественный и количественный состав вещества. Вычисления по химическим формулам. Массовая доля химического элемента в сложном веществе.

Валентность химических элементов. Определение валентности элементов по формулам бинарных соединений. Составление химических формул бинарных соединений по валентности. Атомно – молекулярное учение. Закон сохранения массы веществ. Жизнь и деятельность М.В. Ломоносова. Химические уравнения. Типы химических реакций.

Демонстрации. Опыты, подтверждающие закон сохранения массы веществ.

Лабораторные опыты. Ознакомление с образцами простых и сложных веществ, минералов, горных пород.

Расчетные задачи:

Вычисление относительной молекулярной массы вещества по формуле.

Вычисление массовой доли элемента в химическом соединении.

Установление простейшей формулы вещества по массовым долям элементов.

Региональное содержание.

Распространение химических элементов в природе Архангельской области. Элементарный состав полезных ископаемых Архангельской области.

Проведение расчетов на основе формул и уравнений реакций:

массовой доли химического элемента - полезного компонента - в сложном веществе - природном соединении (минерале, горной породе, полезном ископаемом Архангельской области).

Примеры природных смесей: минералы и горные породы.

Тема 3. Количественные отношения в химии. Количество вещества. Моль. Молярная масса. Закон Авогадро. Молярный объем газов. Относительная плотность газов. Объемные отношения газов при химических реакциях.

Расчетные задачи:

Объемные отношения газов при химических реакциях.

Вычисления по химическим уравнениям массы, объема и количества вещества одного из продуктов реакции по массе исходного вещества, объёму или количеству вещества, содержащего определённую долю примесей.

Тема 4. Кислород. Нахождение в природе. Получение кислорода в лаборатории и промышленности. Физические и химические свойства кислорода. Горение. Оксиды. Применение кислорода. Круговорот кислорода в природе. Озон, аллотропия кислорода. Воздух и его состав. Защита атмосферного воздуха от загрязнений.

Демонстрации. Получение и соби́рание кислорода методом вытеснения воздуха и воды. Определение состава воздуха. *Коллекция нефти, каменного угля и продуктов их переработки.*

Лабораторные опыты. Ознакомление с образцами оксидов.

Практические работы

- Получение и свойства кислорода
- **Региональное содержание.**
- Случайные и постоянные компоненты воздуха как смеси. Озон в природе. Значение озонового слоя для планеты Земля. Причины и последствия озоновых дыр, мероприятия по восстановлению озонового слоя.

Тема 5. Водород. Нахождение в природе. Получение водорода в лаборатории и промышленности. Физические и химические свойства водорода. Водород – восстановитель. Меры безопасности при работе с водородом. Применение водорода.

Демонстрации. Получение водорода в аппарате Кипа, проверка водорода на чистоту, горение водорода, соби́рание водорода методом вытеснения воздуха и воды.

Лабораторные опыты. Взаимодействие водорода с оксидом меди (II).

Практические работы

- Получение водорода и изучение его свойств.

Тема 6. Вода. Растворы (6 часов). Методы определения состава воды – анализ и синтез. Физические свойства воды. Вода в природе и способы ее очистки. Аэрация воды. Химические свойства воды. Применение воды. Вода – растворитель. Растворимость веществ в воде. Массовая доля растворенного вещества.

Демонстрации. Анализ воды. Синтез воды.

Практические работы

- Приготовление растворов солей с определённой массовой долей растворённого вещества.

Расчетные задачи:

- Нахождение массовой доли растворённого вещества в растворе. Вычисление массы растворённого вещества и воды для приготовления раствора определённой концентрации.

- **Региональное содержание.**

Проведение расчетов на основе формул и уравнений реакций:

1) массовой доли растворенного вещества в природном растворе - минеральной воде конкретного минерального источника области.

Растворы в природе. Минеральные источники Архангельской области. Содержание в природной воде Архангельской области примесей, в том числе полезных (минеральные источники), токсичных, радиоактивных, канцерогенных. Снабжение населения г. Архангельска и области питьевой водой. Запасы питьевой воды в крае. Пермилловское, Архангельское месторождения питьевой воды и проблемы их использования.

Тема 7. Важнейшие классы неорганических соединений (9 часов). Оксиды: состав, классификация. Основные и кислотные оксиды. Номенклатура оксидов. Физические и химические свойства, получение и применение оксидов.

Гидроксиды. Классификация гидроксидов. Основания. Состав. Щелочи и нерастворимые основания. Номенклатура. Физические и химические свойства оснований. Реакция нейтрализации. Получение и применение оснований. Амфотерные оксиды и гидроксиды.

Кислоты. Состав. Классификация. Номенклатура. Физические и химические свойства кислот. Вытеснительный ряд металлов.

Соли. Состав. Классификация. Номенклатура. Физические свойства солей. Растворимость солей в воде. Химические свойства солей. Способы получения солей. Применение солей.

Генетическая связь между основными классами неорганических соединений.

Демонстрации. Знакомство с образцами оксидов, кислот, оснований и солей. Нейтрализация щёлочи кислотой в присутствии индикатора.

Лабораторные опыты. Опыты, подтверждающие химические свойства кислот, оснований.

Практические работы

- Решение экспериментальных задач по теме «Основные классы неорганических соединений».
- **Региональное содержание.**
- Оксиды как полезные ископаемые Архангельской области (бокситы, железняки, пески и песчаники области).
- Кислоты в природе. Кислотность почв, почвенные кислоты. Определение кислотности почв своей местности. Способы снижения кислотности почв.
- Соли как полезные ископаемые области (известняки, доломиты, гипсы, ангидриты).
- Реакция горения как пример экзотермической реакции. Сжигание топлива. Виды топлива. Сжигание топлива и загрязнение окружающей среды продуктами горения топлива.

Раздел 2. Периодический закон и периодическая система химических элементов Д.И. Менделеева. Строение атома.

Тема 8. Периодический закон и периодическая система химических элементов Д.И. Менделеева. Строение атома (10 часов)

Первые попытки классификации химических элементов. Понятие о группах сходных элементов. Естественные семейства щелочных металлов и галогенов. Благородные газы. Периодический закон Д.И. Менделеева. Периодическая система как естественно–научное классификация химических элементов. Табличная форма представления классификации химических элементов. Структура таблицы «Периодическая система химических элементов Д.И. Менделеева» (короткая форма): А и Б группы, периоды. Физический смысл порядкового элемента, номера периода, номера группы (для элементов А-групп).

Строение атома: ядро и электронная оболочка. Состав атомных ядер: протоны и нейтроны. Изотопы. Заряд атомного ядра, массовое число, относительная атомная масса. Современная формулировка понятия «химический элемент».

Электронная оболочка атома: понятие об энергетическом уровне (электронном слое), его ёмкости. Заполнение электронных слоев у атомов элементов первого – третьего периодов. Современная формулировка периодического закона.

Значение периодического закона. Научные достижения Д.И. Менделеева: исправление относительных атомных масс, предсказание существования неоткрытых элементов, перестановки химических элементов в периодической системе. Жизнь и деятельность Д.И. Менделеева.

Демонстрации:

Физические свойства щелочных металлов. Взаимодействие оксидов натрия, магния, фосфора, серы с водой, исследование свойств полученных продуктов. Взаимодействие натрия и калия с водой. Физические свойства галогенов. Взаимодействие алюминия с хлором, бромом и йодом.

Региональное содержание.

Радиоактивные изотопы. Естественная и искусственная радиоактивность. Ядерные реакции. Использование ядерной энергии в мирных целях: АЭС, космические исследования. Проблема строительства АЭС в г. Архангельске. Экологические проблемы области в связи с деятельностью военно-промышленного комплекса (предприятия Северодвинска, ракетный полигон в Неноксе, космодром «Плесецк», ядерный полигон на Новой Земле). Радиационное и радионуклидное загрязнение воздуха, водоемов, почв в области, меры обеспечения радиационной безопасности.

Раздел 3. Строение вещества.

Тема 9. Химическая связь

Электроотрицательность химических элементов. Основные виды химической связи: ковалентная неполярная, ковалентная полярная, ионная. Валентность элементов в свете электронной теории. Степень окисления. Правила определения степеней окисления элементов.

Демонстрации:

Сопоставление физико-химических свойств соединений с ковалентными и ионными связями.

9 класс

Повторение курса химии 8 класса (4 ч). Периодический закон и периодическая система хим. элементов Д. И. Менделеева в свете строения атомов. Химическая связь. Строение вещества. Основные классы неорганических соединений: их состав, классификация. Основные классы неорганических соединений: их свойства. Расчёты по химическим уравнениям. Демонстрации. Таблица «Виды связей». Таблица «Типы кристаллических решеток»

Раздел 1. Многообразие химических реакций

Тема 1. Классификация химических реакций

Классификация химических реакций, реакции соединения, разложения, замещения, обмена. Окислительно - восстановительные реакции. Окислитель, восстановитель, процессы окисления, восстановления. Составление уравнений окислительно - восстановительных реакций с помощью метода электронного баланса.

Тепловые эффекты химических реакций. Экзотермические и эндотермические реакции.

Термохимические уравнения. Скорость химических реакций. Факторы, влияющие на скорость химических реакций. Первоначальные представления о катализе.

Демонстрации. Демонстрация опытов, выясняющих зависимость скорости химических реакций от различных факторов.

Таблицы «Обратимые реакции», «Химическое равновесие», «Скорость химической реакции».

Расчетные задачи. Расчеты по термохимическим уравнениям.

Практическая работа №1. Изучение влияния условий проведения химической реакции на её скорость.

Обратимые реакции. Понятие о химическом равновесии.

Тема 2. Электролитическая диссоциация

Химические реакции, идущие в водных растворах. Электролиты и неэлектролиты. Ионы. Катионы и анионы. Гидратная теория растворов.

Электролитическая диссоциация кислот, оснований, солей. Слабые и сильные электролиты. Степень диссоциации. Реакции ионного обмена. Условия протекания реакций обмена до конца.

Химические свойства основных классов неорганических соединений в свете представлений об электролитической диссоциации и окислительно – восстановительных реакциях.

Понятие о гидролизе солей.

Расчёты по уравнениям хим. реакций, если одно из веществ дано в избытке.

Демонстрации. Испытание растворов веществ на электрическую проводимость. Движение ионов в электрическом поле.

Лабораторные опыты. Л.О. №1. Реакции обмена между растворами электролитов.

Практическая работа №2. Решение экспериментальных задач по теме «Свойства кислот, оснований и солей как электролитов».

Контрольная работа № 1 по темам «Классификация химических реакций» и «Электролитическая диссоциация».

Раздел 2. Многообразие веществ.

Тема 3. Галогены

Неметаллы. Галогены. Положение в периодической системе химических элементов, строение их атомов. Нахождение в природе.

Физические и химические свойства галогенов. Получение и применение галогенов. Хлор.

Физические и химические свойства хлора. Применение хлора. Хлороводород. Физические свойства. Получение. Соляная кислота и ее соли. Качественная реакция на хлорид – ионы.

Распознавание хлоридов, бромидов, иодидов.

Демонстрации. Физические свойства галогенов. Получение хлороводорода и растворение его в воде.

Лабораторные опыты. Распознавание соляной кислоты, хлоридов, бромидов, иодидов и йода.

Практическая работа № 3. Получение соляной кислоты и изучение её свойств.

Тема 4. Кислород и сера

Кислород и сера. Положение в периодической системе химических элементов, строение их атомов. Сера. Аллотропия серы. Физические и химические свойства. Нахождение в природе. Применение серы. Сероводород. Сероводородная кислота и ее соли. Качественная реакция на сульфид- ионы. Оксид серы (IV).

Серная кислота. Химические свойства разбавленной и концентрированной серной кислоты. Качественная реакция на сульфат- ионы. Химические реакции, лежащие в основе получения серной кислоты в промышленности. Применение серной кислоты.

Демонстрации. Аллотропия кислорода и серы. Знакомство с образцами природных сульфидов, сульфатов.

Лабораторные опыты. Распознавание сульфид-, сульфит- и сульфат-ионов в растворе
Практическая работа. Решение экспериментальных задач по теме «Кислород и сера».

Тема 5. Азот и фосфор

Азот и фосфор. Положение в периодической системе химических элементов, строение их атомов. Азот, физические и химические свойства, получение и применение. Круговорот азота в природе. Аммиак. Физические и химические свойства, получение, применение. Соли аммония. Азотная кислота и ее свойства. Окислительные свойства азотной кислоты. Получение азотной кислоты в лаборатории. Химические реакции, лежащие в основе получения азотной кислоты в промышленности. Применение. Соли. Азотные удобрения.

Фосфор. Аллотропия. Физические и химические свойства. Оксид фосфора (V). Фосфорная кислота, ее соли и удобрения.

Демонстрации. Получение аммиака и его растворение в воде. Ознакомление с образцами природных нитратов, фосфатов.

Лабораторные опыты. Взаимодействие солей аммония со щелочами. Ознакомление с азотными и фосфорными удобрениями.

Практическая работа №5. Получение аммиака и изучение его свойств.

Решение задач на определение массовой (объемной) доли выхода продукта реакции от теоретически возможного.

Тема 6. Углерод и кремний

Углерод и кремний. Положение в периодической системе, строение атомов. Углерод. Аллотропия. Физические и химические свойства углерода. Адсорбция. Угарный газ. Углекислый газ. Угольная кислота и ее соли. Качественная реакция на карбонат – ионы. Круговорот в природе.

Кремний. Оксид кремния (IV). Кремниевая кислота и ее соли.

Стекло. Цемент.

Демонстрации. Кристаллические решетки алмаза и графита. Знакомство с образцами природных карбонатов и силикатов. Ознакомление с различными видами топлива. Ознакомление с видами стекла.

Лабораторные опыты. Ознакомление со свойствами и взаимопревращениями карбонатов и гидрокарбонатов. Качественные реакции на карбонат- и силикат-ионы.

Практическая работа №6. Получение оксида углерода (IV) и изучение его свойств. Распознавание карбонатов.

Решение задач на вычисление массы или объема продукта реакции по известной массе или объему исходного вещества, содержащего примеси.

Контрольная работа №2 по теме «Неметаллы».

Тема 7. Общие свойства металлов

Металлы. Положение в периодической системе, строение атомов. Металлическая связь. Физические свойства. Ряд активности металлов. свойства металлов. Общие способы получения. Сплавы металлов.

Щелочные металлы. Положение в периодической системе, строение атомов. Физические и химические свойства. Применение. Нахождение в природе.

Щелочноземельные металлы. Положение в периодической системе, строение атомов. Физические и химические свойства. Применение. Нахождение в природе. Магний и кальций, их важнейшие соединения. Жесткость воды и способы ее устранения.

Алюминий. Положение в периодической системе, строение атомов. Физические и химические свойства. Применение. Нахождение в природе. Амфотерность оксида и гидроксида алюминия.

Железо. Положение в периодической системе, строение атомов. Физические и химические свойства. Применение. Нахождение в природе. Важнейшие соединения железа: оксиды, гидроксиды и соли железа (II) и железа (III). Качественная реакция на ионы.

Демонстрации. Знакомство с образцами важнейших солей натрия, калия, природных соединений кальция, рудами железа, соединениями алюминия. Взаимодействие щелочных, щелочноземельных металлов и алюминия с водой. Сжигание железа в кислороде и хлоре.

Лабораторные опыты. Получение гидроксида алюминия и взаимодействие его с кислотами и щелочами. Получение гидроксидов железа(II) и (III) и взаимодействие их с кислотами и щелочами.

Практическая работа №7. Решение экспериментальных задач по теме «Металлы и их соединения».

Контрольная работа №3 по теме «Общие свойства металлов»

Раздел 3. Краткий обзор важнейших органических веществ

Предмет органической химии. Неорганические и органические соединения. Углерод – основа жизни на земле. Особенности строения атома углерода в органических соединениях.

Углеводороды. Предельные углеводороды. Метан, этан, пропан. Структурные формулы углеводородов. Гомологический ряд предельных углеводородов. Гомологи. Физические и химические свойства предельных углеводородов. Реакции горение и замещения. Нахождение в природе. Применение.

Непредельные углеводороды. Этиленовый ряд непредельных углеводородов. Этилен. Физические и химические свойства этилена. Реакция присоединения. Качественные реакции. Реакция полимеризации. Полиэтилен. Применение этилена.

Ацетиленовый ряд непредельных углеводородов. Ацетилен. Свойства ацетилена. Применение.

Производные углеводородов. Краткий обзор органических соединений: одноатомные спирты, Многоатомные спирты, карбоновые кислоты, Сложные эфиры, жиры, углеводы, аминокислоты, белки. Роль белков в организме.

Понятие о высокомолекулярных веществах. Структура полимеров: мономер, полимер, структурное звено, степень полимеризации. Полиэтилен, полипропилен, поливинилхлорид.

Демонстрации. Модели молекул органических соединений, схемы, таблицы.

Горение углеводородов и обнаружение продуктов их горения.

Образцы нефти и продуктов их переработки.

Видеоопыты по свойствам основных классов веществ.

Расчетные задачи. Установление простейшей формулы вещества по массовым долям элементов.

Биология

5 класс

Тема 1. Биология – наука о живом мире

Наука о живой природе. Человек и природа. Живые организмы – важная часть природы. Зависимость жизни первобытных людей от природы. Охота и собирательство. Начало земледелия и скотоводства. Культурные растения и домашние животные. Наука о живой природе – биология.

Свойства живого. Отличие живых тел от тел неживой природы. Признаки живого: обмен веществ, питание, дыхание, рост, развитие, размножение, раздражимость. Организм – единица живой природы. Органы организма, их функции. Согласованность работы органов, обеспечивающая жизнедеятельность организма как единого целого.

Методы изучения природы. Использование биологических методов для изучения любого живого объекта.

Общие методы изучения природы: наблюдение, описание, измерение, эксперимент. Использование сравнения и моделирования в лабораторных условиях.

Увеличительные приборы. Необходимость использования увеличительных приборов при изучении объектов живой природы. Увеличительные приборы: лупы ручная, штативная, микроскоп. Р. Гук, А. ван Левенгук. Части микроскопа. Микропрепарат. Правила работы с микроскопом.

Лабораторная работа № 1. «Изучение устройства увеличительных приборов»

Строение клетки. Ткани. Клеточное строение живых организмов. Клетка. Части клетки и их назначение. Понятие о ткани. Ткани животных и растений. Их функции.

Лабораторная работа № 2. «Знакомство с клетками растений»

Химический состав клетки. Химические вещества клетки. Неорганические вещества клетки, их значение для клетки и организма. Органические вещества клетки, их значение для жизни организма и клетки.

Процессы жизнедеятельности клетки. Основные процессы, присущие живой клетке: дыхание, питание, обмен веществ, рост, развитие, размножение. Размножение клетки путём деления. Передача наследственного материала дочерним клеткам. Взаимосвязанная работа частей клетки, обуславливающая её жизнедеятельность как целостной живой системы – биосистемы.

Великие естествоиспытатели. Великие учёные-естествоиспытатели: Аристотель, Теофраст, К. Линней, Ч. Дарвин, В.И. Вернадский, Н.И. Вавилов.

Тема 2. Многообразие живых организмов

Царства живой природы. Классификация живых организмов. Раздел биологии – систематика. Царства клеточных организмов: бактерий, грибов, растений и животных. Вирусы - неклеточная форма жизни: их строение, значение и меры профилактики вирусных заболеваний. Вид как наименьшая единица классификации.

Бактерии: строение и жизнедеятельность. Бактерии - примитивные одноклеточные организмы. Строение бактерий. Размножение бактерий делением клетки надвое. Бактерии как самая древняя группа организмов. Процессы жизнедеятельности бактерий.

Понятие об автотрофах и гетеротрофах, прокариотах и эукариотах.

Значение бактерий в природе и для человека. Роль бактерий в природе. Симбиоз клубеньковых бактерий с растениями. Фотосинтезирующие бактерии. Цианобактерии как поставщики кислорода в атмосферу. Бактерии, обладающие разными типами обмена веществ. Процесс брожения. Роль бактерий в природе и в жизни человека. Средства борьбы с болезнетворными бактериями.

Растения. Представление о флоре. Отличительное свойство растений. Хлорофилл. Значение фотосинтеза. Сравнение клеток растений и бактерий. Деление царства растений на группы: водоросли, цветковые (покрытосеменные), голосеменные, мхи, плауны, хвощи, папоротники. Строение растений. Корень и побег. Слоевище водорослей. Основные различия покрытосеменных и голосеменных растений. Роль цветковых растений в жизни человека.

Лабораторная работа № 3. «Знакомство с внешним строением побегом растения».

Животные. Представление о фауне. Особенности животных. Одноклеточные и многоклеточные организмы. Роль животных в природе и жизни человека. Зависимость от окружающей среды.

Лабораторная работа № 4. «Наблюдение за передвижением животных».

Грибы. Общая характеристика грибов. Многоклеточные и одноклеточные грибы. Наличие у грибов признаков растений и животных. Строение тела гриба. Грибница, образованная гифами. Питание грибов: сапротрофы, паразиты, симбионты и хищники. Размножение спорами. Симбиоз гриба и растения – грибокорень (микориза).

Многообразие и значение грибов. Строение шляпочных грибов. Плесневые грибы, их использование в здравоохранении (антибиотик пенициллин). Одноклеточные грибы – дрожжи. Их использование в хлебопечении и пивоварении. Съедобные и ядовитые грибы. Правила сбора и употребления грибов в пищу. Паразитические грибы. Роль грибов в природе и в жизни человека.

Лишайники .Общая характеристика лишайников. Внешнее и внутреннее строение, питание размножение. Значение лишайников в природе и жизни человека. Лишайники – показатели чистоты воздуха.

Значение живых организмов в природе и жизни человека. Животные и растения, вредные для человека. Живые организмы, полезные для человека. Взаимосвязь полезных и вредных видов в природе. Значение биологического разнообразия в природе и жизни человека.

Тема 3. Жизнь организмов на планете Земля

Среды жизни планеты Земля. Многообразие условий обитания на планете. Среды жизни организмов. Особенности водной, почвенной, наземно-воздушной и организменной сред. Примеры организмов – обитателей этих сред жизни.

Экологические факторы среды. Условия, влияющие на жизнь организмов в природе – экологические факторы среды. Факторы неживой природы, факторы живой природы и антропогенные. Примеры экологических факторов.

Приспособления организмов к жизни в природе. Влияние среды на организмы. Приспособленность организмов к условиям своего обитания. Биологическая роль защитной окраски у животных, яркой окраски и аромата цветков, наличия соцветий у растений.

Природные сообщества. Потоки веществ между живой и неживой природой. Взаимодействие живых организмов между собой. Пищевая цепь. Растения – производители органических веществ; животные – потребители органических веществ; грибы, бактерии – разлагатели. Понятие о круговороте веществ в природе. Понятие о природном сообществе. Примеры природных сообществ.

Природные зоны России. Понятие природной зоны. Различные типы природных зон: влажный тропический лес, тайга, тундра, широколиственный лес, степь. Природные зоны России, их обитатели. Редкие и исчезающие виды природных зон, требующие охраны.

Жизнь организмов на разных материках. Понятие о материке как части суши, окружённой морями и океанами. Многообразие живого мира нашей планеты. Открытие человеком новых видов организмов. Своеобразие и уникальность живого мира материков: Африки, Австралии, Южной Америки, Северной Америки, Евразии, Антарктиды.

Жизнь организмов в морях и океанах. Условия жизни организмов в водной среде. Обитатели мелководий и средних глубин. Прикреплённые организмы. Жизнь организмов на больших глубинах. Приспособленность организмов к условиям обитания.

Тема 4. Человек на планете Земля

Как появился человек на Земле. Когда и где появился человек. Предки Человека разумного. Родственник человека современного типа – неандерталец. Орудия труда человека умелого. Образ жизни кроманьонца. Биологические особенности современного человека. Деятельность человека в природе в наши дни.

Как человек изменял природу. Изменение человеком окружающей среды. Необходимость знания законов развития живой природы. Мероприятия по охране природы.

Важность охраны живого мира планеты. Взаимосвязь процессов, происходящих в живой и неживой природе. Причины исчезновения многих видов животных и растений. Виды, находящиеся на грани исчезновения. Проявление современным человечеством заботы о живом мире. Заповедники, Красная книга. Мероприятия по восстановлению численности редких видов и природных сообществ.

Сохраним богатство живого мира. Ценность разнообразия живого мира. Обязанности человека перед природой. Примеры участия школьников в деле охраны природы. Результаты бережного отношения к природе. Примеры увеличения численности отдельных видов. Расселение редких видов на новых территориях.

Экскурсия «Многообразие живого мира»

6 класс

Царство Растения

Многообразие и значение растений в природе и жизни человека. Общее знакомство с цветковыми растениями. Растительные ткани и органы растений. Вегетативные и генеративные органы. Жизненные формы растений. Растение – целостный организм (биосистема). Условия обитания растений. Среды обитания растений.

Сезонные явления в жизни растений.

Органы цветкового растения

Семя. Строение семени. Корень. Зоны корня. Виды корней. Корневые системы. Значение корня. Видоизменения корней. Побег. Генеративные и вегетативные побеги. Строение побега. Разнообразие и значение побегов. Видоизмененные побеги. Почки. Вегетативные и генеративные почки. Строение листа. Листорасположение. Жилкование листа. Стебель. Строение и значение стебля. Строение и значение цветка. Соцветия. Опыление. Виды опыления. Строение и значение плода. Многообразие плодов.

Распространение плодов.

Микроскопическое строение растений

Разнообразие растительных клеток. Ткани растений. Микроскопическое строение корня. Корневой волосок. Микроскопическое строение стебля. Микроскопическое строение листа. Жизнедеятельность цветковых растений. Процессы жизнедеятельности растений. Обмен веществ и превращение энергии: почвенное питание и воздушное питание (фотосинтез), дыхание, удаление конечных продуктов обмена веществ. Транспорт веществ. Движения. Рост, развитие и размножение растений. Половое размножение растений. Оплодотворение у цветковых растений. Вегетативное размножение растений. Приемы выращивания и размножения растений и ухода за ними. Космическая роль зеленых растений.

7 класс

Царство Животные

Общее знакомство с животными. Животные ткани, органы и системы органов животных. *Организм животного как биосистема.* Многообразие и классификация животных. Среды обитания животных. Сезонные явления в жизни животных. Поведение животных (раздражимость, рефлексы и инстинкты). Разнообразие отношений животных в природе. Значение животных в природе и жизни человека.

Одноклеточные животные, или Простейшие Общая характеристика простейших. *Происхождение простейших.* Значение простейших в природе и жизни человека. Пути заражения человека и животных паразитическими простейшими. Меры профилактики заболеваний, вызываемых одноклеточными животными.

Тип Кишечнополостные Многоклеточные животные. Общая характеристика типа **Кишечнополостные.** Регенерация. *Происхождение кишечнополостных.* Значение кишечнополостных в природе и жизни человека.

Многоклеточные животные. Общая характеристика типа Кишечнополостные. Регенерация. Происхождение кишечнополостных. Значение кишечнополостных в природе и жизни человека.

Типы червей Тип Плоские черви, общая характеристика. Тип Круглые черви, общая характеристика. Тип Кольчатые черви, общая характеристика. Паразитические плоские и круглые черви. Пути заражения человека и животных паразитическими червями. Меры профилактики заражения. Значение дождевых червей в почвообразовании. Происхождение червей.

Тип Моллюски Общая характеристика типа Моллюски. Многообразие моллюсков. *Происхождение моллюсков* и их значение в природе и жизни человека.

Тип Членистоногие Общая характеристика типа Членистоногие. Среды жизни. *Происхождение членистоногих.* Охрана членистоногих.

Класс Ракообразные. Особенности строения и жизнедеятельности ракообразных, их значение в природе и жизни человека.

Класс Паукообразные. Особенности строения и жизнедеятельности паукообразных, их значение в природе и жизни человека. Клещи – переносчики возбудителей заболеваний животных и человека. Меры профилактики.

Класс Насекомые. Особенности строения и жизнедеятельности насекомых. Поведение насекомых, инстинкты. Значение насекомых в природе и сельскохозяйственной деятельности человека. Насекомые – вредители. *Меры по сокращению численности насекомых-вредителей.* *Насекомые, снижающие численность вредителей растений.* Насекомые – переносчики возбудителей и паразиты человека и домашних животных. Одомашненные насекомые: медоносная пчела и тутовый шелкопряд.

Тип Хордовые

Общая характеристика типа Хордовых. Подтип Бесчерепные. Ланцетник. Подтип Черепные, или Позвоночные. Общая характеристика над класса Рыбы. Места обитания и внешнее строение рыб. Особенности внутреннего строения и процессов жизнедеятельности у рыб в связи с водным образом жизни. Размножение и развитие и миграция рыб в природе. Основные систематические группы рыб. Значение рыб в природе и жизни человека. Рыбоводство и охрана рыбных запасов.

Класс Земноводные. Общая характеристика класса Земноводные. Места обитания и распространение земноводных. Особенности внешнего строения в связи с образом жизни. Внутреннее строение земноводных. Размножение и развитие земноводных. *Происхождение земноводных.* Многообразие современных земноводных и их охрана. Значение земноводных в природе и жизни человека.

Класс Пресмыкающиеся. Общая характеристика класса

Пресмыкающиеся. Места обитания, особенности внешнего и внутреннего строения пресмыкающихся. Размножение пресмыкающихся. *Происхождение* и многообразие древних пресмыкающихся. Значение пресмыкающихся в природе и жизни человека.

Класс Птицы. Общая характеристика класса Птицы. Места обитания и особенности внешнего строения птиц. Особенности внутреннего строения и жизнедеятельности птиц. Размножение и развитие птиц. Сезонные явления в жизни птиц. Экологические группы птиц. Происхождение птиц. Значение птиц в природе и жизни человека. Охрана птиц. Птицеводство. Домашние птицы, приемы выращивания и ухода за птицами.

Класс Млекопитающие. Общая характеристика класса Млекопитающие. Среды жизни млекопитающих. Особенности внешнего строения, скелета и мускулатуры млекопитающих. Органы полости тела. Нервная система и поведение млекопитающих, рассудочное поведение. Размножение и развитие млекопитающих. Происхождение млекопитающих. Многообразие млекопитающих. Млекопитающие – переносчики возбудителей опасных заболеваний. Меры борьбы с грызунами. Меры предосторожности и первая помощь при укусах животных. Экологические группы млекопитающих.

Сезонные явления в жизни млекопитающих. Происхождение и значение млекопитающих. Охрана млекопитающих. Важнейшие породы домашних млекопитающих. Приемы выращивания и ухода за домашними млекопитающими. Многообразие птиц и млекопитающих родного края.

8 класс

Введение. Человек как биологический вид

Значение знаний о человеке для самопознания и сохранения здоровья. Анатомия, физиология, психология, гигиена, медицина — науки о человеке. Методы изучения организма человека, их значение и использование в собственной жизни.

Человек как биологический вид: место и роль человека в системе органического мира; его сходство с животными и отличия от них.

Основные этапы эволюции человека. Влияние биологических и социальных факторов на эволюцию человека. Человеческие расы.

Общий обзор организма человека. Строение организма человека. Уровни организации организма человека. Клетки организма человека. Ткани: эпителиальные, мышечные, соединительные, нервная; их строение и функции. Органы и системы органов человека.

Процессы жизнедеятельности организма человека. Понятие о нейро-гуморальной регуляции как основе жизнедеятельности организма. Рефлекс. Рефлекторная дуга.

Опора и движение. Состав и функции опорно-двигательной системы. Строение и функции скелета человека. Строение и рост костей. Соединения костей.

Строение и функции скелетных мышц. Работа скелетных мышц. Регуляция деятельности мышц. Утомление мышц. Значение физических упражнений для правильного развития опорно-двигательной системы. Гладкие мышцы и их роль в организме человека. Нарушения опорно-двигательной системы. Профилактика травматизма. Приемы оказания доврачебной помощи себе и окружающим при травмах опорно-двигательной системы. Предупреждение плоскостопия и искривления позвоночника.

Внутренняя среда организма. Транспорт веществ в организме. Внутренняя среда организма: кровь, лимфа, тканевая жидкость.

Состав и функции крови. Плазма. Форменные элементы. Значение постоянства внутренней среды организма.

Свертывание крови. Группы крови. Переливание крови. Иммуитет и иммунная система человека. Факторы, влияющие на иммунитет. Нарушения иммунной системы человека. Значение работ И. И. Мечникова, Л. Пастера и Э. Дженнера в области иммунитета. Вакцинация.

Кровообращение и лимфообращение. Органы кровообращения: сердце и сосуды. Сердце, его строение и работа. Понятие об автоматии сердца. Нервная и гуморальная регуляция работы сердца. Большой и малый круги кровообращения. Движение крови по сосудам. Давление крови. Пульс.

Лимфатическая система. Значение лимфообращения. Связь между кровеносной и лимфатической системами.

Сердечно-сосудистые заболевания, их причины и предупреждение. Артериальное и венозное кровотечения. Приемы оказания первой помощи при кровотечении.

Дыхание. Значение дыхания для жизнедеятельности организма. Строение и работа органов дыхания. Голосовой аппарат. Механизм вдоха и выдоха. Понятие о жизненной емкости легких. Газообмен в легких и тканях.

Регуляция дыхания. Охрана воздушной среды. Чистота атмосферного воздуха как фактор здоровья. Вред курения.

Болезни органов дыхания. Предупреждение распространения инфекционных заболеваний и соблюдение мер профилактики для защиты собственного организма. Приемы оказания первой помощи при отравлении угарным газом, спасении утопающего. Реанимация.

Питание. Значение питания для жизнедеятельности организма. Продукты питания и питательные вещества как основа жизни. Состав пищи: белки, жиры, углеводы, вода, минеральные соли, витамины и их роль в организме.

Пищеварение. Строение и работа органов пищеварения. Пищеварение в различных отделах желудочно-кишечного тракта. Ферменты и их роль в пищеварении. Пищеварительные железы. Исследования И. П. Павлова в области пищеварения. Всасывание. Регуляция процессов пищеварения. Правильное питание. Профилактика пищевых отравлений, кишечных инфекций, гепатита. Приемы оказания первой помощи при пищевых отравлениях. **Обмен веществ и превращение энергии (4 ч)**

Обмен веществ и превращение энергии — необходимое условие жизнедеятельности организма.

Понятие о пластическом и энергетическом обмене. Обмен белков, углеводов, жиров, воды и минеральных веществ, его роль в организме. Ферменты и их роль в организме человека. Витамины и их роль в организме. Проявление авитаминозов и меры их предупреждения.

Энергетические затраты и пищевой рацион. Нормы питания. Значение правильного питания для организма. Нарушения обмена веществ.

Выделение продуктов обмена. Роль выделения в поддержании постоянства внутренней среды организма. Органы мочевыделительной системы. Строение и функции почек. Регуляция деятельности мочевыделительной системы. Заболевания органов мочевого выделения и их профилактика.

Покровы тела. Наружные покровы тела. Строение и функции кожи. Роль кожи в терморегуляции. Уход за кожей, волосами, ногтями. Болезни и травмы кожи. Приемы оказания помощи себе и окружающим при травмах, ожогах, обморожениях. Профилактика повреждений кожи. Гигиена кожи.

Нейро-гуморальная регуляция процессов жизнедеятельности организма (8 ч)

Основные понятия эндокринной регуляции. Железы внешней и внутренней секреции, их строение и функции. Гормоны. Регуляция деятельности желез. Взаимодействие гуморальной и нервной регуляции. Основные понятия нервной регуляции. Значение нервной системы. Строение нервной системы. Отделы нервной системы: центральный и периферический. Спинной мозг, строение и функции. Головной мозг, строение и функции. Вегетативная нервная система.

Нарушения деятельности нервной и эндокринной систем и их предупреждение.

Органы чувств. Анализаторы. Понятие об анализаторах. Органы чувств как элементы строения анализаторов. Строение и функции зрительного, слухового, вестибулярного и вкусового анализаторов. Мышечное чувство. Осязание. Боль. Нарушения работы анализаторов и их профилактика.

Психика и поведение человека. Высшая нервная деятельность. Исследования И. М. Сеченова, И. П. Павлова, А. А. Ухтомского, П. К. Анохина в создании учения о высшей нервной деятельности. Безусловные и условные рефлексы, их биологическое значение.

Биологическая природа и социальная сущность человека. Познавательная деятельность мозга. Сознание человека. Память, эмоции, речь, мышление. Особенности психики человека: осмысленность восприятия, словесно-логическое мышление, способность к накоплению и передаче информации из поколения в поколение.

Значение интеллектуальных, творческих и эстетических потребностей. Цели и мотивы деятельности. Индивидуальные особенности личности: способности, темперамент, характер. Роль обучения и воспитания в развитии психики и поведении человека. Рациональная организация труда и отдыха. Сон и бодрствование. Значение сна.

Культура отношения к собственному здоровью и здоровью окружающих. Соблюдение санитарно-гигиенических норм и правил здорового образа жизни. Укрепление здоровья: двигательная активность, закаливание, аутотренинг, рациональное питание. Факторы риска: стрессы, гиподинамия, переохлаждение, переутомление. Вредные и полезные привычки, их влияние на состояние здоровья.

Размножение и развитие человека. Размножение (воспроизведение) человека. Половые железы и половые клетки. Наследование признаков у человека. Роль генетических знаний в планировании семьи. Наследственные болезни, их причины и предупреждение.

Органы размножения. Оплодотворение. Контрацепция. Инфекции, передающиеся половым путем, и их профилактика. ВИЧ-инфекция и ее профилактика.

Развитие зародыша человека. Беременность и роды. Рост и развитие ребенка после рождения.

Человек и окружающая среда. Социальная и природная среда, адаптация к ней человека. Зависимость здоровья человека от состояния окружающей среды. Соблюдение правил поведения в окружающей среде, в опасных и чрезвычайных ситуациях как основа безопасности собственной жизни.

9 класс

Клетка как структурная и функциональная единица живого. Химический состав клетки. Основные компоненты клетки. Строение мембран и ядра, их функции. Цитоплазма и основные органоиды. Их функции в клетке.

Особенности строения клеток бактерий, грибов, животных и растений. Вирусы.

Обмен веществ и превращения энергии в клетке. Способы получения органических веществ: автотрофы и гетеротрофы. Фотосинтез, его космическая роль в биосфере.

Биосинтез белков. Понятие о гене. ДНК - источник генетической информации. Генетический код. Матричный принцип биосинтеза белков. Образование РНК по матрице ДНК. Регуляция биосинтеза.

Понятие о гомеостазе, регуляция процессов превращения веществ и энергии в клетке.

Размножение и индивидуальное развитие (онтогенез) организмов

Самовоспроизведение - всеобщее свойство живого. Формы размножения организмов. Бесполое размножение и его типы. Митоз как основа бесполого размножения и роста многоклеточных организмов, его биологическое значение.

Половое размножение. Мейоз, его биологическое значение. Биологическое значение оплодотворения. Понятие индивидуального развития (онтогенеза) у растений и животных организмов. Деление, рост, дифференциация клеток, органогенез, размножение, старение, смерть особей. Влияние факторов внешней среды на развитие зародыша. Уровни приспособления организма к изменяющимся условиям.

Демонстрации: таблицы, иллюстрирующие виды бесполого и полового размножения, эмбрионального и постэмбрионального развития высших растений, сходство зародышей позвоночных животных; схемы митоза и мейоза.

Основы генетики Генетика как отрасль биологической науки. История развития генетики. Закономерности наследования признаков живых организмов. Работы Г. Менделя. Методы

исследования наследственности. Гибридологический метод изучения наследственности. Моногибридное скрещивание. Закон доминирования. Закон расщепления. Полное и неполное доминирование. Закон чистоты гамет и его цитологическое обоснование. Фенотип и генотип. Генетическое определение пола. Генетическая структура половых хромосом. Наследование признаков, сцепленных с полом. Хромосомная теория наследственности. Генотип как целостная система.

Основные формы изменчивости. Генотипическая изменчивость. Мутации. Причины и частота мутаций, мутагенные факторы. Эволюционная роль мутаций. Комбинативная изменчивость. Возникновение различных комбинаций генов и их роль в создании генетического разнообразия в пределах вида. Эволюционное значение комбинативной изменчивости. Фенотипическая, или модификационная, изменчивость. Роль условий внешней среды в развитии и проявлении признаков и свойств.

Генетика человека Методы изучения наследственности человека. Генетическое разнообразие человека. Генетические основы здоровья. Влияние среды на генетическое здоровье человека. Генетические болезни. Генотип и здоровье человека.

Основы селекции и биотехнологии Основы и методы селекции. Достижения мировой и отечественной селекции. Биотехнология: достижения и перспективы развития. Метод культуры тканей. Клонирование.

Демонстрации: растения, гербарные экземпляры, муляжи, таблицы, фотографии, иллюстрирующие результаты селекционной работы; портреты селекционеров.

Эволюционное учение Учение об эволюции органического мира. Ч. Дарвин - основоположник учения об эволюции. Движущие силы и результаты эволюции. Усложнение растений и животных в процессе эволюции. Биологическое разнообразие как основа устойчивости биосферы, результат эволюции. Сущность эволюционного подхода к изучению живых организмов.

Вид. Критерии вида. Видообразование. Понятие микроэволюции. Популяционная структура вида. Популяция как элементарная эволюционная единица. Факторы эволюции и их характеристика.

Движущие силы и результаты эволюции.

Естественный отбор - движущая и направляющая сила эволюции. Борьба за существование как основа естественного отбора. Роль естественного отбора в формировании новых свойств, признаков и новых видов.

Возникновение адаптаций и их относительный характер. Взаимоприспособленность видов как результат действия естественного отбора.

Значение знаний о микроэволюции для управления природными популяциями, решения проблем охраны природы и рационального природопользования.

Понятие о макроэволюции. Соотнесение микро- и макроэволюции. Усложнение растений и животных в процессе эволюции. Биологическое разнообразие как основа устойчивости биосферы, результат эволюции.

Демонстрации: живые растения и животные; гербарные экземпляры и коллекции животных, показывающие индивидуальную изменчивость и разнообразие сортов культурных растений и пород домашних животных, а также результаты приспособленности организмов к среде обитания и результаты видообразования; схемы, иллюстрирующие процессы видообразования и соотношение путей прогрессивной биологической эволюции.

Возникновение и развитие жизни на Земле

Взгляды, гипотезы и теории о происхождении жизни. Органический мир как результат эволюции. История развития органического мира.

Взаимосвязи организмов и окружающей среды

Окружающая среда - источник веществ, энергии и информации. Экология, как наука. Влияние экологических факторов на организмы. Приспособления организмов к различным экологическим факторам. Популяция. Типы взаимодействия популяций разных видов (конкуренция, хищничество, симбиоз, паразитизм).

Экосистемная организация живой природы. Экосистемы. Роль производителей, потребителей и разрушителей органических веществ в экосистемах и круговороте веществ в природе. Пищевые связи в экосистеме. Особенности агроэкосистем.

Биосфера - глобальная экосистема. В.И. Вернадский - основоположник учения о биосфере. Роль человека в биосфере. Экологические проблемы, их влияние на жизнь человека. Последствия деятельности человека в экосистемах, влияние его поступков на живые организмы и экосистемы.

Музыка

5 класс

Что роднит музыку с литературой

Интонационно - образная, жанровая и стилевая основы музыкального искусства как ее важнейшие закономерности, открывающие путь для его познания, установления связи с жизнью и с другими видами искусства.

Выявление многосторонних связей музыки и литературы. *Что стало бы с музыкой, если бы не было литературы? Что стало бы с литературой, если бы не было музыки?* Поэма, былина, сказка. Песня, романс. Роль музыки в семье искусств, ее влияние на другие искусства. Значение слов в песне. Вокализ. Сходство выразительных средств живописи и музыки: плавные изгибы линий рисунка, переключки светотени в картине и ладовой окраски в музыке. Интонационно- образная, жанровая, стилевая основы музыки в картинах и мелодиях, музыкального искусства как ее важнейшие закономерности, открывающие путь для его познания, установления связи с жизнью и с другими искусствами. Интонация как носитель смысла в музыке.

Вокальная музыка

Взаимосвязь музыки и речи на основе их интонационной общности и различий. Богатство музыкальных образов (лирические). Народные истоки русской профессиональной музыки.

Образ Отчизны, отношение к родной земле, значение культуры своего народа. Представление о песне как истоке и вершине музыки. Взаимосвязь музыки и речи на основе их интонационной общности и различий. Богатство музыкальных образов в вокальной музыке. Песня – верный спутник человека.

Вокальная музыка.

Народное музыкальное творчество. Сущность и особенности устного народного музыкального творчества как части общей культуры народа, как способа самовыражения человека. Основные жанры русской народной музыки (наиболее распространенные разновидности обрядовых песен, трудовые песни, былины, лирические песни, частушки).

Знакомство с различными жанрами русской народной песни: формирование необходимых вокально-хоровых навыков. Особенности песенных жанров. *Календарные песни.* Разнохарактерные песенные Жанры: трудовые, обрядовые, величальные, торжественные, хвалебные, шуточные, сатирические, игровые, хороводные, лирические песни. Песни – заклички. Взаимосвязь музыкальных, литературных и художественных образов. По содержанию песни делятся на: лирические, сатирические, героические и патриотические. По социальной направленности – на обрядовые, бытовые, колыбельные, о животных и др. Занимаясь хозяйством или собираясь на охоту, изготавливая предметы народного промысла или качая колыбель, лесные ненцы сопровождают свои дела поэтическим языком души, размышляя о счастье, о дружбе, о жизни, выражая пожелания, чтобы сбылись мечты и надежды. Песни в исполнении лесных ненцев – это мотивированная, монологическая внутренняя речь. Впервые услышав эту песню-речь, трудно назвать ее песней. Песней становится только лучший вариант, полюбившийся народу и исполняемый для всех. Выполняя множество трудовых операций, автор песни старается рассказать о том, как это было ему трудно и тяжело, как приходилось побеждать себя, бороться, чтобы содержать свою семью, воспитать детей. В песнях лесных ненцев условно можно выделить следующие тематические виды: личные, лирические, песни о женщине, колыбельные песни, песни колорита печального, песни о животных, песни-думы, увеселительные или «застольные» («хмельные») песни, эпические песни, песни об огне, песни об олене, песни-кивы, «богатырские» песни и др.

Вокальная музыка.

Развитие жанров камерной вокальной музыки – романс.

Определение романса как камерного вокального произведения для голоса с инструментом, в котором раскрываются чувства человека, его отношение к жизни и природе. Возможность возрождения песни в новом жанре – романс.

Фольклор в музыке русских композиторов

Сущность и особенности устного народного музыкального творчества как части общей культуры народа, как способа самовыражения человека. Народное творчество как художественная самоценность. Особенности русской народной музыкальной культуры. Основные жанры русской народной музыки.

Знакомство с произведениями программной инструментальной музыки: симфонической сюитой и симфонической миниатюрой. Вокальные сочинения, созданные на основе различных литературных источников (русских народных сказаний, сказок разных народов и др.) Сущность и особенности устного народного музыкального творчества как части общей культуры народа, как способа самовыражения человека. Народное творчество как художественная самоценность. Особенности русской народной музыкальной культуры.

Фольклор в музыке русских композиторов. Особенности восприятия музыкального фольклора своего народа и других народов мира

Обращение композиторов к родному фольклору и к фольклору других народов. Общность и интонационное своеобразие музыкального фольклора народов России и других народов мира, их ярко выраженная национальная самобытность.

Интонационное своеобразие музыкального фольклора разных народов; образцы песенной и инструментальной музыки Тверского края.

Жанры инструментальной и вокальной музыки

Развитие жанров светской вокальной и инструментальной музыки. Наиболее значимые стилевые особенности классической музыкальной школы.

Представление о существовании вокальной и инструментальной музыки, не связанной с какой-либо литературной основой (вокализ, песня без слов, баркарола как жанр фортепианной музыки); знакомство с вокальной баркаролой. Выяснение своеобразия и выразительности *песни без слов* и *романса* – инструментальной и вокальной *баркаролы*. Представление учащихся о роли литературы в появлении новых музыкальных жанров и произведений. Превращение песен в симфонические мелодии.

Вторая жизнь песни

Народные истоки русской профессиональной музыки. Способы обращения композиторов к народной музыке: цитирование, варьирование.

Представление о музыке, основанной на использовании народной песни; о народных истоках профессиональной музыки: симфония, концерт, опера, кантата. Современные интерпретации классической музыки. Смысл высказывания М.И. Глинки: “Создает музыку народ, а мы, художники только ее аранжируем”. Раскрытие терминов и осмысление понятий: *интерпретация, обработка, трактовка.*

Вторая жизнь песни

Народные истоки русской профессиональной музыки. Способы обращения композиторов к народной музыке: создание музыки в народном стиле.

Связь между музыкой русской композиторской музыкой и народным музыкальным искусством, отражающим жизнь, труд, быт русского народа.

Всю жизнь мою несу родину в душе...

Стилевое многообразие музыки 20 столетия. Наиболее значимые стилевые особенности русской классической музыкальной школы, развитие традиций русской классической музыкальной школы.

Сопоставление образного содержания музыки, выявление контраста как основной прием развития произведения в целом. Определение средств музыкальной выразительности. Перезвоны. Звучащие картины. Значимость музыки в жизни человека, ее роль в творчестве писателей и поэтов, а также ее национальному своеобразию. Музыка. Природа родной страны, судьба человека... Вдохновение композиторов, поэтов, писателей, их размышления о смысле жизни, о красоте родной земли, о душевной красоте человека и талантливых людях, которыми может по праву гордиться Отечество.

Писатели и поэты о музыке и музыкантах.

Романтизм в западноевропейской музыке: особенности трактовки драматической и лирической сфер на примере образцов камерной инструментальной музыки – прелюдия, этюд. Осознание учащимися значимости музыкального искусства для творчества поэтов и писателей, расширение представлений о творчестве западноевропейских композиторов – Ф.Шопен. Музыка не только раскрывает мир человеческих чувств, настроения, мысли, но и играет в литературе драматургическую роль, выявляя внутреннюю сущность человека, оттеняя, углубляя характеры, ситуации, события. Творчество Ф. Шопена как композитора связано с его исполнительской деятельностью. Именно Ф.Шопен утвердил *прелюдию* как самостоятельный вид творчества, открыл новое направление в развитии жанра *этюда*, никогда не отделяя техническую сторону исполнения от художественной.

Писатели и поэты о музыке и музыкантах.

Сравнительная характеристика особенностей восприятия мира композиторами классиками и романтиками. (В.Моцарт – Ф.Шопен)

Осознание учащимися значимости музыкального искусства для творчества поэтов и писателей, расширение представлений о творчестве западноевропейских композиторов – В.А. Моцарт и Ф.Шопен. *Реквием*. Музыка не только раскрывает мир человеческих чувств, настроения, мысли, но и играет в литературе драматургическую роль, выявляя внутреннюю сущность человека, оттеняя, углубляя, характеры, ситуации, события. Произведения В.Моцарта открывают бесконечное многообразие чувств, полны многогранных реальных характеров.

Первое путешествие в музыкальный театр. Опера

Развитие жанра – опера. Народные истоки русской профессиональной музыки. Обращение композиторов к родному фольклору.

Особенности оперного жанра, который возникает на основе литературного произведения как источника либретто оперы. Разновидности вокальных и инструментальных жанров, форм внутри оперы – (увертюра, ария, речитатив, хор, ансамбль), а также исполнители (певцы, дирижёр, оркестр).

Второе путешествие в музыкальный театр. Балет

Развитие жанра – балет. Формирование русской классической школы.

На основе имеющегося музыкально-слухового опыта учащихся продолжить знакомство с жанром балета, его происхождением, с либретто балетного спектакля, основой которого являются сказочные сюжеты; с именами лучших отечественных танцоров и хореографов. Балет-искусство синтетическое. В нем воедино переплетены различные виды искусства: литература, инструментально-симфоническая музыка, хореография, (танцоры-солисты, кордебалет- массовые сцены), драматическое и изобразительное искусство (театральное действие, костюмы, декорации).

Музыка в театре, кино и на телевидении

Творчество отечественных композиторов – песенников, роль музыки в театре, кино и телевидении.

Роль литературного сценария и значение музыки в синтетических видах искусства: в театре, кино, на телевидении. Музыка неотъемлемая часть произведений киноискусства, которое существует на основе синтеза литературы, театра, изобразительного искусства и музыки. Киномузыка – одно из важнейших средств создания экранного образа реального события, которое специально инсценируется или воссоздается средствами мультипликации. Динамика развития кинообраза, быстрая смена действия в кино, короткое дыхание кинематографических фраз, свободное владение пространством и временем получили отражение и в музыке к фильмам.

Третье путешествие в музыкальный театр. Мюзикл

Взаимопроникновение «легкой» и «серьезной музыки», особенности их взаимоотношения в различных пластах современного музыкального искусства. Знакомство с жанром мюзикл.

Особенности мюзикла, его истоки. Знакомство с мюзиклом “Кошки” Э.-Л. Уэббера, в основе либретто которого лежат стихи Т. Элиота. Жанры внутри самого мюзикла близки оперным номерам. Как и в опере, здесь сочетаются пение и танец, но в отличие от оперы все действующие лица, исполняя вокальные номера, постоянно находятся в движении.

Мир композитора. н.р.к. Музыка профессиональных композиторов Твери. Знакомство с творчеством региональных композиторов.

Выявление многосторонних связей музыки и литературы.

Музыка и изобразительное искусство

Что роднит музыку с изобразительным искусством.

Выразительность и изобразительность музыкальной интонации. Богатство музыкальных образов (лирические).

Взаимосвязь музыки и живописи через образное восприятие мира. Способность музыки вызывать в нашем воображении зрительные (живописные) образы. Специфика средств художественной выразительности живописи. Отражение одного и того же сюжета в музыке и живописи

Небесное и земное в звуках и красках.

Отечественная и зарубежная духовная музыка в синтезе с храмовым искусством.

Непреходящая любовь русских людей к родной земле. Духовные образы древнерусского и западноевропейского искусства. Образ Богоматери как олицетворение материнской любви, милосердия, покровительства и заступничества. Образ Богоматери в русском и зарубежном искусстве.

Звать через прошлое к настоящему.

Выразительность и изобразительность музыкальной интонации. Богатство музыкальных образов (героические, эпические) и особенности их драматургического развития (контраст).

Героические образы в музыке и изобразительном искусстве. Кантата. Контраст. Триптих, трехчастная форма. Выразительность. Изобразительность. Сопоставить произведения живописи и музыки. Музыка изображает душевный мир, переживания своих героев.

Звать через прошлое к настоящему.

Выразительность и изобразительность музыкальной интонации. Богатство музыкальных образов (героико-эпические) и особенности их драматургического развития.

Героические образы в музыке и изобразительном искусстве. Сопоставление героико-эпических образов музыки с образами изобразительного искусства. Песня-плач. Осмысление темы о героических образах в искусстве.

Музыкальная живопись и живописная музыка

Общее и особенное в русском и западноевропейском искусстве в различных исторических эпох, стилевых направлений, творчестве выдающихся композиторов прошлого.

Образы природы в творчестве музыкантов. «Музыкальные краски» в произведениях композиторов – романтиков. Развитие музыкального, образно-ассоциативного мышления через выявление общности музыки и живописи в образном выражении состояний души человека, изображении картин природы. Музыкальные образы произведений, созвучные музыкальной живописи художника. Изобразительность.

Музыкальная живопись и живописная музыка

Общее и особенное в русском и западноевропейском искусстве в различных исторических эпох, стилевых направлений, творчестве выдающихся композиторов прошлого.

Сопоставление зримых образов музыкальных сочинений русского и зарубежного композитора (вокальные и инструментальные) и общность отражения жизни в русской музыке и поэзии. Восприятие, исполнение, сравнение произведений искусства, созданных в жанре пейзажа Ф.Шуберта и С. Рахманинова. Живописная пластика (цвет, линия, характер движения кисти) выражает тончайшие изменения настроений, состояний человеческой души. Изобразительность. Инструментальный квинтет.

Колокольность в музыке и изобразительном искусстве.

Народные истоки русской профессиональной музыки.

Представление жизненных прообразов и народные истоки музыки - на примере произведений отечественных композиторов. Колокольность – важный элемент национального мировосприятия. Красота звучания колокола, символизирующего соборность сознания русского человека. Каждый композитор отражает в своих произведениях дух своего народа, своего времени, обращаясь к незыблемым духовным ценностям, которым стремились следовать многие поколениям русских людей.

Портрет в музыке и изобразительном искусстве.

Интонация как носитель смысла в музыке. Выразительность и изобразительность музыкальной интонации.

Постижение гармонии в синтезе искусств: архитектуры, музыки, изобразительного искусства. Великое прошлое родной земли, прекрасные памятники мира, в число которых входят и музыкальные шедевры.

Волшебная палочка дирижера.

Знакомство с творчеством выдающихся дирижеров.

Значение дирижера в исполнении симфонической музыки. Роль групп инструментов симфонического оркестра. Симфонический оркестр. Группы инструментов оркестра. Дирижер.

Волшебная палочка дирижера. Образы борьбы и победы в искусстве.

Особенности трактовки драматической музыки на примере образов симфонии.

Образный строй в знаменитой симфонии мировой музыкальной культуры – Симфонии №5 Л.Бетховена. Творческий процесс сочинения музыки композитором, особенности её симфонического развития.

Застывшая музыка.

Отечественная и зарубежная духовная музыка в синтезе с храмовым искусством. Выразительные возможности различного склада письма (полифония).

Пример музыкального в живописном, музыкальной формы в живописи. Гармония в синтезе искусств: архитектуры, музыки, изобразительного искусства. Православные храмы и русская духовная музыка. Хор, а капелла. Католические храмы и органная музыка.

Полифония в музыке и живописи.

Музыка И.Баха как вечно живое искусство, возвышающее душу человека. Знакомство с творчеством композитора на примере жанра – фуга. Выразительные возможности различного склада письма (полифония).

Творчество И.С.Баха. Его полифоническая музыка (органная музыка). Общность языка художественных произведений в музыке и живописи. Духовная музыка. Светская музыка. Полифония. Фуга.

Музыка на мольберте.

Стилевое многообразие музыки 20 столетия. Импрессионизм.

Выявление многосторонних связей музыки, изобразительного искусства и литературы на примере творчества литовского художника - композитора М.Чюрлениса. Живописная музыка и музыкальная живопись М.К. Чюрлениса. Иносказание, символизм. Звуковая палитра пьес. Цветовая гамма картин. Образ моря в искусстве Чюрлениса. Композиция. Форма. Триптих. Соната. Allegro, Andante.

Импрессионизм в музыке и живописи.

Стилевое многообразие музыки 20 столетия. Импрессионизм. Знакомство с произведениями К.Дебюсси.

Стилевое сходство и различие на примерах произведений русских и зарубежных композиторов. Искусство прошлого и настоящего всегда раскрывает перед слушателями, читателями, зрителями жизнь во всём её многообразии. Главное стремиться понять образы различных искусств, не переставая удивляться чудесам, которые они открывают.

О подвигах, о доблести и славе...

Стилевое многообразие музыки 20 века. Богатство музыкальных образов – драматические, героические.

Развитие исторической памяти подростков на основе освоения произведений различных видов искусства, раскрывающих тему защиты Родины. Музыкальный жанр – Реквием.

В каждой мимолетности вижу я мир...

Богатство музыкальных образов и особенности их драматургического развития в камерном – инструментальной музыке.

Образный мир произведений С. Прокофьева и М. Мусоргского. Цикл «Мимолетности» Цикл «Картинки с выставки». Сопоставление музыкальных и художественных образов. Фортепианная миниатюра. Язык искусства. Интермедия

Мир композитора. С веком наравне.

Обобщение представлений о взаимодействии изобразительного искусства и музыки и их стилевом сходстве и различии на примере произведений русских и зарубежных композиторов.

6 класс

«Мир образов вокальной и инструментальной музыки»

Лирические, эпические, драматические образы. Единство содержания и формы. Многообразие жанров вокальной музыки (песня, романс, баллада, баркарола, хоровой концерт, кантата и др.). Песня, ария, хор в оперном спектакле. Единство поэтического текста и музыки. Многообразие жанров инструментальной музыки: сольная, ансамблевая, оркестровая. Сочинения для фортепиано, органа, арфы, симфонического оркестра, синтезатора.

Музыка Древней Руси. Образы народного искусства. Фольклорные образы в творчестве композиторов. Образы русской духовной и светской музыки (знаменный распев, партесное пение, духовный концерт). Образы западноевропейской духовной и светской музыки (хорал, токката, fuga, кантата, реквием). Полифония и гомофония.

Авторская песня — прошлое и настоящее. Джаз — искусство XX в. (спиричуэл, блюз, современные джазовые обработки).

Взаимодействие различных видов искусства в раскрытии образного строя музыкальных произведений.

Использование различных форм музицирования и творческих заданий в освоении содержания музыкальных образов.

«Мир образов камерной и симфонической музыки»

Жизнь — единая основа художественных образов любого вида искусства. Отражение нравственных исканий человека, времени и пространства в музыкальном искусстве. Своеобразие и специфика художественных образов камерной и симфонической музыки. Сходство и различие как основной принцип развития и построения музыки. Повтор (вариативность, вариантность), контраст. Взаимодействие нескольких музыкальных образов на основе их сопоставления, столкновения, конфликта.

Программная музыка и ее жанры (сюита, вступление к опере, симфоническая поэма, увертюра-фантазия, музыкальные иллюстрации и др.). Музыкальное воплощение литературного сюжета. Выразительность и изобразительность музыки. Образ-портрет, образ-пейзаж и др. Непрограммная музыка и ее жанры: инструментальная миниатюра (прелюдия, баллада, этюд, ноктюрн), струнный квартет, фортепианный квинтет, концерт, концертная симфония, симфония-действие и др.

Современная трактовка классических сюжетов и образов: мюзикл, рок-опера, киномузыка.

Использование различных форм музицирования и творческих заданий в освоении учащимися содержания музыкальных образов.

7 класс

Тема I полугодия: «Особенности драматургии сценической музыки»

Классика и современность

Понятия «классика», «классика жанра», «стиль». Вечные темы классической музыки. Современность классической музыки. Понятия «стиль эпохи», «национальный стиль», «индивидуальный стиль автора».

В музыкальном театре. Опера. Опера «Иван Сусанин». Новая эпоха в русской музыке. Судьба человеческая — судьба народная. Родина моя! Русская земля.

Определения оперы, драматургии, конфликта как основы драматургического развития. Этапы сценического действия: экспозиция, завязка, развитие, кульминация, развязка. Строение оперы. Жанры оперы: эпический, лирический, драматический, комический.

Опера «Иван Сусанин» — отечественная героико-трагическая опера. Конфликтное противостояние двух сил как основа драматургического развития оперы.

Глинка М.И. — основоположник русской классической оперы. Этапы сценического действия в опере «Иван Сусанин».

Составные номера оперы: каватина и рондо, дуэт, романс, ария, речитатив и др. Опера «Князь Игорь». Русская эпическая опера. Ария князя Игоря.

Жанр эпической оперы. Героические образы русской истории. Народ – основное действующее лицо оперы. Этапы сценического действия в опере «Князь Игорь». Музыкальная характеристика князя Игоря.

Сопоставление двух противоборствующих сил как основа драматургического развития оперы. Музыкальная характеристика половцев. Женские образы оперы.

В музыкальном театре. Балет.

Балет «Ярославна». Вступление. Стон русской земли. Первая битва с половцами.

Определение балета. Составные номера балета: дивертисмент, па-де-де, па-де-труа, гран-па, адажио, хореографические ансамбли и другие. Основные типы танца в балете: классический и характерный. Характерные особенности современного балетного спектакля. Необычный жанр балета – «хореографические размышления в трех действиях по мотивам «Слова о полку Игореве». Сопоставление двух противоборствующих сил как основа драматургического развития балета.

Женские образы балета. Жанр молитвы в балете. Сравнение образных сфер балета с образами оперы «Князь Игорь» Бородин А.П. Героическая тема в русской музыке. Галерея героических образов.

Особенности музыкальной драматургии героико-патриотического и эпического жанров. Подбор музыкального и литературного ряда к произведениям изобразительного искусства: И. Глазунов «Слава предкам», «Два князя»; В. Верещагин «Не замай – дай подойти!»; П. Корин «Александр Невский»; И. Мартос «Памятник Минину и Пожарскому»; В.Серов «Въезд Александра Невского в Псков»; И. Козловский «Памятник Александру Невскому».

В музыкальном театре. Мой народ – американцы. «Порги и Бесс». Первая американская национальная опера.

Д. Гершвин – создатель национальной классики XX века. Жанры джазовой музыки – блюз, спиричуэл. Симфоджаз – стиль, соединивший классические традиции симфонической музыки и характерные приемы джазовой музыки. Понятие легкой и серьезной музыки.

«Порги и Бесс» - первая американская национальная опера. Исполнительская трактовка.

Конфликт как основа драматургического развития оперы. Музыкальные характеристики главных героев: Порги и Спортинга Лайфа. Сравнение музыкальных характеристик Порги и Ивана Сусанина. Развитие традиций оперного спектакля. Опера «Кармен». Самая популярная опера в мире. Образ Кармен. Образы Хозе и Эскамильо. Балет «Карме - сюита». Новое прочтение оперы Бизе. Образ Кармен. Образ Хозе. Образы «масок» и Тореодора.

Оперный жанр драмы. Непрерывное симфоническое развитие в опере. Раскрытие музыкального образа Кармен через песенно-танцевальные жанры испанской музыки.

Раскрытие музыкального образа Хозе через интонации французских народных песен, военного марша и лирического романса.

Музыкальная характеристика Эскамильо.

Новое прочтение оперы Ж.Бизе в балете Р.Щедрина. Музыкальная драматургия балета Р.Щедрина. Современная трактовка темы любви и свободы. Понятие легкой и серьезной музыки. Музыкальные характеристики Кармен, Хозе и Тореро.

Сюжеты и образы духовной музыки. Высокая месса. «От страдания к радости». Всенощное бдение. Музыкальное зодчество России. Образы Вечерни и Утрени.

Характерные особенности музыкального языка И.С. Баха. Современные интерпретации музыкальных произведений Баха И.С.

Вокально-драматический жанр мессы. Сопоставление двух образных сфер.

Музыкальные образы всенощной.

Рок-опера «Иисус Христос - суперзвезда». Вечные темы. Главные связи.

Жанр рок-оперы. Контраст главных образов рок-оперы как основа драматургического развития.

Лирические и драматические образы оперы. Музыкальные образы Христа, Марии Магдалины, Пилата, Иуды. Музыка к драматическому спектаклю. «Ромео и Джульетта». «Гоголь-сюита». Из музыки к спектаклю «Ревизская сказка». Образы «Гоголь-сюиты». «Музыканты – извечные маги».

Роль музыки в сценическом действии. Контрастность образных сфер театральной музыки. Взаимодействие музыки и литературы в музыкально-театральных жанрах. Выразительность и

контрастность музыкальных характеристик главных героев спектакля и его сюжетных линий. Понятие полистилистики.

Тема II полугодия: «Особенности драматургии камерной и симфонической музыки»

Музыкальная драматургия – развитие музыки. Два направления музыкальной культуры. Духовная музыка.

Закономерности музыкальной драматургии. Приемы развития музыки: повтор, варьирование, разработка, секвенция, имитация. Два направления музыкальной культуры. Светская музыка.

Два направления музыкальной культуры: светская и духовная музыка. Особенности драматургии светской и духовной музыки. Камерная инструментальная музыка. Этюд.

Особенности развития музыки в камерных жанрах. Мастерство знаменитых пианистов Европы Листа Ф. и Бюзони Ф. Понятия «транскрипция», «интерпретация». Характерные особенности музыки эпохи романтизма. Жанр этюда в творчестве Шопена Ф. и Листа Ф.. Камерная инструментальная музыка. Транскрипция.

Транскрипция как жанр классической музыки. Фортепианные транскрипции музыкальных произведений. Сравнительные интерпретации. Циклические формы инструментальной музыки. Концерто гроссо. Сюита в старинном духе А. Шнитке.

Особенности формы инструментального концерта. Характерные черты музыкального стиля Шнитке А. Музыкальная драматургия концерта. Понятие полистилистики. Стилизация как вид творческого воплощения художественного замысла: поэтизация искусства прошлого, воспроизведение национального или исторического колорита.

Осмысление жизненных явлений и их противоречий в симфонической сюите. Особенности формы сюиты. Характерные черты музыкального стиля Шнитке А. Музыкальная драматургия сюиты. Переинтонирование классической музыки в современных обработках.

Соната. Соната № 8 («Патетическая») Л. Бетховена. Соната № 2 С.С. Прокофьева. Соната № 11 В.-А. Моцарта.

Осмысление жизненных явлений и их противоречий в сонатной форме. Особенности драматургии в циклических формах сюиты и сонаты. Форма сонатного allegro. Драматургическое взаимодействие образов в сонатной форме. Характерные черты музыкального стиля Бетховена Л. И Шопена Ф. Выдающиеся исполнители: Рихтер С., Спиваков В., Башмет Ю., Плетнев М.,

Осмысление жизненных явлений и их противоречий в сонатной форме. Драматургическое взаимодействие образов в сонатной форме. Характерные черты музыкального стиля композиторов: Прокофьева С.С. или Моцарта В.А.

Симфоническая музыка. Симфония №103 («С тремоло литавр») Й. Гайдна. Симфония №40 В.-А. Моцарта. Симфония №5 Л. Бетховена. Симфония №1 («Классическая») С.С. Прокофьева. Симфония №8 («Неоконченная») Ф. Шуберта. Симфония №1 В. Калиникова. Картинная галерея. Симфония №5 П.И. Чайковского. Симфония №7 («Ленинградская») Д.Д. Шостаковича. Симфоническая картина. «Празднества» К. Дебюсси.

Особенности драматургического развития в жанре симфонии. Симфония – «роман в звуках». Строение и развитие музыкальных образов в сонатно-симфоническом цикле. Лирико-драматические образы симфонии В.-А. Моцарта. Характерные черты музыкального стиля композиторов: Й. Гайдна и В.-А. Моцарта.

Автобиографичный подтекст симфонии Л. Бетховена. Драматические образы симфонии Л. Бетховена. Тожество и контраст – основные формы развития музыки в симфонии. Характерные черты музыкального стиля Л. Бетховена.

Автобиографичный подтекст симфонии Чайковского П.И Столкновение двух сил в симфонии: созидательной и разрушающей. Характерные черты музыкального стиля Чайковского П.И.

Воплощение исторических событий в симфонии. Контрастное сопоставление симфонических образов Шостаковича Д.Д. Характерные черты музыкального стиля Шостаковича Д.Д.

Представление о музыкальном стиле «импрессионизм». Приемы драматургического развития в симфонической картине «Празднества». Характерные черты музыкального стиля Дебюсси К. Инструментальный концерт. Концерт для скрипки с оркестром А. Хачатуряна. «Рапсодия в стиле блюз» Д. Гершвина.

Жанр инструментального концерта. История создания жанра концерта. Особенности драматургического развития в концерте Хачатуряна А. Характерные черты стиля композитора

Хачатуряна А. Представление о жанре рапсодии, симфоджазе, приемах драматургического развития в музыке Гершвина Д.

Музыка народов мира. Популярны хиты из мюзиклов и рок-опер. Пусть музыка звучит. Обобщающий урок.

Обработки мелодий разных народов мира. Выразительные возможности фольклора в современной музыкальной культуре. Известные исполнители музыки народной традиции. Популярны хиты из мюзиклов и рок-опер. Слушание музыкальных фрагментов.

Изобразительное искусство

5 класс

Раздел I. Образ родной земли в изобразительном искусстве

Тема 1. Образ плодородия земли в изобразительном искусстве.

Виды живописи (станковая, монументальная декоративная). Виды графики (станковая, книжная, плакатная, промышленная). Жанры пейзажа и натюрморта в живописи и графике. Художественный образ и художественно-выразительные средства живописи (цвет, цветовой контраст, тон и тональные отношения). Формат и композиция. Ритм пятен. Произведения выдающихся художников: И. Левитан, И. Шишкин, В. Фаворский, П. Сезанн, В. Серов и др.

Тема 2. Поэтический образ родной природы в изобразительном искусстве

Раздел II. «Живая старина. Природные трудовые циклы в народной культуре и современной жизни и их образы в искусстве.

Тема 3. Народные праздники и обряды в жизни и искусстве. Традиции и современность

Тема 4. Образ времени года в искусстве

Тема 5. Традиции и современность. Взаимоотношения людей в жизни и искусстве. Роль декоративно-прикладных искусств в повседневной жизни человека и общества

Тема 6. Сплав фантазии и реальности в образах фольклорных героев

Бытовой жанр в живописи и графике. Композиция (ритм, пространство, статика и динамика, симметрия и асимметрия). Художественный образ и художественно-выразительные средства графики: линия, штрих, пятно и др. Художник – творец – гражданин. Сказочные темы в искусстве. Произведения выдающихся художников: И. Репин, М. Врубель, В. Васнецов и др.

Раздел III « Мудрость народной жизни в искусстве

Тема 7. Русское народное деревянное зодчество. Польза и красота

Художественная культура Древней Руси, и своеобразие, символичность, обращенность к внутреннему миру человека. Древние корни народного искусства, специфика образно-символического языка. Искусство Древней Руси – фундамент русской культуры. Связь времен в народном искусстве. Орнамент как основа декоративного украшения.

Тема 8. Образ народной жизни в опере-сказке «Снегурочка». Синтез искусств

Тема 9. Календарный праздник широкой масленицы как часть народной художественной культуры и современной жизни

Истории и современное развитие Городецкой росписи по дереву. Произведения выдающихся художников: В. Суриков, Б. Кустодиев и др.

Раздел IV « Образ единения человека с природой в искусстве»

Тема 10. Изображение в искусстве животного как объекта поклонения, изучения и опоэтизированного художественного образа

Анималистический жанр и его особенности. Плакат как вид графики. Темы и содержание изобразительного искусства Древней Руси: А. Рублев «Троица».

Тема 11. Тема защиты и охраны природы и памятников культуры

Тема 12. Народный календарный праздник троицыной недели в жизни и искусстве.

Национальные особенности орнамента в одежде разных народов. Изобразительное искусство как способ познания и эмоционального отражения многообразия окружающего мира, мыслей и чувств человека.

6 класс

Раздел I. «Образ цветущей и плодоносящей природы как вечная тема в искусстве»

Тема 1. Цветы в живописи, декоративно-прикладном и народном искусстве

Искусство натюрморта Особенности живописной манеры художников в передаче очертаний цветов, причудливости и изысканности форм, контрастов и нюансов цветовых оттенков. Своеобразие техники исполнения. Специфика композиционных построений: формат, размеры и количество изображений, степень проработанности деталей. Выполнение с натуры этюда осенних цветов в букете. Композиционные поиски, выбор живописных приемов в выражении собственного впечатления. Роль фона в выявлении эмоционального впечатления.

Сравнение изображений цветов в живописи и декоративном искусстве: упрощение строения цветка, формы, цветовых оттенков, объема. Роль деталей, контрастов и нюансов, размеров изображений в усилении декоративного образа. Своеобразие цветочной росписи на фарфоре в творчестве мастеров разных народов России. Выполнение эскиза декоративной тарелки с использованием приемов стилизации цветов на основе натуральных зарисовок.

Изображение цветов – любимая тема народных мастеров. Расписной поднос – традиционный бытовой предмет и произведение искусства. Разнообразие форм подносов в традиционных промыслах. Средства художественной выразительности в работах жостовских и нижнетагильских мастеров. Графичность и декоративность, условность и сказочность цветов. Живописность и символичность. Зарисовки - повтор элементов цветочной росписи подносов.

Своеобразие техники росписи на лаковых подносах в одном из центров народного мастерства. Композиционные приемы: гармоничная согласованность форм букета, замкнутость и подвижность композиции; прием «плафонной» росписи. Эскиз росписи подноса. Композиционное и цветовое решение росписи с учетом художественного приема и техники одного из рассмотренных традиционных промыслов.

Раздел II. «Из прошлого в настоящее. Художественный диалог культур»

Тема 2. Символика древних орнаментов

Растительный орнамент Древнего Египта. Древний Египет – родина растительного орнамента. Растительные элементы орнамента: лотос, папирус, пальметта. Колорит древнеегипетского искусства – белый, черный, синий, красный, желтый. Символика цвета. Зарисовки – повтор растительных мотивов древнеегипетского орнамента.

Зооморфные мотивы в орнаменте Древнего Египта. Особенности изображения зверей и птиц в орнаментальных композициях древнеегипетского искусства. Применение орнаментальных мотивов в архитектуре, живописи и декоративно – прикладном искусстве. Зарисовки – повтор отдельных зооморфных мотивов: Жука – скоробея, сокола, шакала. Компоновка ленточных орнаментов с включением зооморфных мотивов.

Изысканный декор и совершенство пластической формы сосудов Древней Греции. Вазопись и особенности ее декора. Древнегреческая керамика – память о прошлом и современная жизнь. Творческое прочтение многообразия форм традиционных греческих сосудов современными художниками – керамистами. Использование различных орнаментальных мотивов в росписи современной керамики. Зарисовки – повтор орнаментальных мотивов в росписи древнегреческих сосудов. Передача характерных элементов орнамента.

Современный керамический сосуд в твоём исполнении. Жизнь древних орнаментальных композиций в творчестве художников разного времени. Переосмысление цветового, образного строя старинных орнаментов в современном искусстве. Постоянство ритмических размещений бордюров на поверхности сосудов в соответствии с их конструкцией. Проектирование объекта (ваза). Конструирование современной формы керамического сосуда и роспись его по орнаментальным мотивам древнегреческого и древнеегипетского искусства.

Тема 3. Традиции встречи Нового года в современной культуре

Традиции встречи Нового года в культуре разных народов. Общее и различное в обычаях новогоднего праздника. Главные символы и герои праздничного действия в разных культурах.

«Новый год шагает по планете...». Общее и различное в обычаях новогоднего праздника. Использование средств художественной выразительности, соответствующих характеру праздника, - смелых линий, многоцветных мазков, пятен.

Раздел III «Исторические реалии в искусстве разных народов»

Тема 4. Образ ратного подвига и тема защиты родной земли в искусстве

Каменные стражи русской земли. Крепостная архитектура русского каменного зодчества – памятник величайшему мастерству, народной мудрости и негнбемому духу русичей.

Народные истоки крепостного каменного зодчества. Кремль как своеобразный тип крепости и центральная укрепленная часть архитектуры в разных регионах России. Зарисовки по памяти, представлению и описанию главных архитектурных элементов крепостей средневекового города с учетом региональной архитектуры.

Рыцарский замок в средневековой Европе. Средневековая архитектура стран Западной Европы. Романский и готический стили. Градообразующие элементы европейского средневекового города. Зарисовки по представлению силуэтов средневековых европейских замков. Передача особенностей романского и готического стиля.

Военное облачение русского воина и доспехи рыцаря. Костюм средневекового воина – памятник высочайшего мастерства обработки металла, свидетель военных походов и сражений. Сходное и особенное в костюме средневекового рыцаря и воина Древней Руси. Специфика формы, орнаментики элементов воинского снаряжения: шлема, щита, лат, кольчуги и др. Образ средневекового воина в различных видах искусства. Зарисовки по представлению и описанию воинских костюмов. Своеобразие воинского снаряжения средневекового рыцаря и русского воина – богатыря.

Батальная композиция. Сцены боевых действий как основа художественной летописи народного подвига до возникновения исторического жанра. Средства художественной выразительности в передаче воинской доблести, исторической достоверности эпохи.

Тема 5. Прославление женщины в искусстве народов мира

Тема прекрасной девы и женщины- матери в искусстве. Многообразии типов, характеров, чувств, настроений в изображении женщины поэтами, художниками разных времен. Художественное своеобразие портретов разных эпох. Схематичные зарисовки по представлению женского лица. Передача характерных возрастных особенностей.

Личность женщины в портретно-исторической композиции. Признаки эпохи в портрете. Многообразие композиционных решений в создании женских образов в искусстве. Значение среды, элементов интерьера, натюрморта или пейзажа в передаче замысла художника. Колорит и его роль в достижении выразительности образа. Выполнение портретно-исторической композиции. Поиск выразительной композиции женского портрета, элементов среды, выбор соответствующего исторического костюма, аксессуаров.

Тема 6. Народный костюм в зеркале истории

Народный костюм России как культурное достояние народов мира. Эстетика народной одежды, ее зависимость от представлений о жизни и смерти, молодости и старости. Символика образов природы в декоре и покрое русского народного костюма. Характерные черты традиционного русского костюма. Общенациональные черты, свойственные женскому праздничному костюму в различных регионах России. Народный костюм России в зеркале современной моды. Зарисовки по описанию народных костюмов. Конструктивные особенности народной одежды разных регионов России.

Тема 7. Международный фольклорный фестиваль в пространстве современной культуры.

Синтез искусств

Фольклорный фестиваль – праздник народного мастерства, музыки, танца. Особенности фольклорных фестивалей народов мира: разнообразие костюмов участников, специфика представляемых видов традиционного искусства, праздничных действий.

Раздел IV. «Образ времени года в искусстве весна- утро года»

Тема 8. Первые приметы пробуждения природы и их образы в искусстве

Символ птицы в народной игрушке. Игрушка из дерева – древнейший художественный промысел. Региональные особенности народной игрушки. Русский Север – родина щепной птицы, истинного символа добра и красоты. Образ птицы – синтез мифологических представлений, легенд, сказок, поверий и творческой фантазии мастеров. Органичная слитность конструкций игрушки с декором, материалом, технологией изготовления.

Образ водной стихии как гимн пробуждению природы в народном и профессиональном искусстве. Образ моря в искусстве зарубежных и отечественных художников. Марина – бесконечное многообразие колористических решений. Многообразие живописных техник, приемов в изображении морского пейзажа. Многообразие состояний, настроений, драматических событий в пейзажах маринистов.

Тема 9. Светлое Христово Воскресенье, Пасха

«Как мир хорош в своей красе неожиданной...» (). Пасха как праздник дохристианской и христианской традиций. Праздничные звоны, духовные песнопения. Пасхальная радость в образах русского искусства. Эстетика ритуально-бытового поведения в Пасху. Живописно-декоративное решение композиции пасхального натюрморта с натуры. Выбор материалов и техники выполнения работы.

Тема 10. Весеннее многообразие природных форм в жизни и искусстве

Богатство природных форм пробуждающейся природы и отражение их в искусстве. Выразительные средства графики в отражении многообразия форм, силуэтов, строения, декора поверхности растений и насекомых. Графические зарисовки с натуры и по представлению цветов, трав, насекомых.

Природа – источник вдохновения и фантазии для художников. Трансформация природных форм, их строения, декора в декоративные мотивы и образы.

7 класс

РОЛЬ ИСКУССТВА И ХУДОЖЕСТВЕННОЙ ДЕЯТЕЛЬНОСТИ В ЖИЗНИ ЧЕЛОВЕКА И ОБЩЕСТВА

Роль искусства и художественной деятельности человека в развитии культуры. Истоки и смысл искусства. Искусство и мировоззрение. Народное традиционное искусство. Роль изобразительной символики и традиционных образов в развитии культуры. Исторические эпохи и художественные стили. Целостность визуального образа культуры.

Роль художественной деятельности человека в освоении мира. Выражение в произведениях искусства представлений о мире, явлениях жизни и природы. Отражение в искусстве изменчивости эстетического образа человека в разные исторические эпохи. Храмовая живопись и зодчество. Художественно-эстетическое значение исторических памятников. Роль визуально-пространственных искусств в формировании образа Родины.

Художественный диалог культур. Пространственно-визуальное искусство разных исторических эпох и народов. Особенности средств выразительности в художественных культурах народов Запада и Востока. Основные художественные стили и направления в искусстве. Великие мастера русского и европейского искусства. Крупнейшие художественные музеи мира.

Роль искусства в создании материальной среды жизни человека. Роль искусства в организации предметно-пространственной среды жизни человека. Искусство в современном мире. Роль музея в современной культуре.

ДУХОВНО-ПРАВСТВЕННЫЕ ПРОБЛЕМЫ ЖИЗНИ И ИСКУССТВА

Выражение в образах искусства нравственного поиска человечества, нравственного выбора отдельного человека.

Традиционный и современный уклад семейной жизни, отражённый в искусстве. Образы мира, защиты Отечества в жизни и в искусстве.

Народные праздники, обряды в искусстве и в современной жизни.

Взаимоотношения между народами, между людьми разных поколений в жизни и в искусстве.

ЯЗЫК ПЛАСТИЧЕСКИХ ИСКУССТВ И ХУДОЖЕСТВЕННЫЙ ОБРАЗ

Специфика художественного изображения. Художественный образ — основа и цель любого искусства. Условность художественного изображения. Реальность и фантазия в искусстве.

СРЕДСТВА ХУДОЖЕСТВЕННОЙ ВЫРАЗИТЕЛЬНОСТИ

Художественные материалы и художественные техники. Материалы живописи, графики, скульптуры. Художественные техники.

Композиция. Композиция — главное средство выразительности художественного произведения. Раскрытие в композиции сущности произведения.

Пропорции. Линейная и воздушная перспектива. Контраст в композиции.

Цвет. Цветовые отношения. Колорит картины. Напряжённость и насыщенность цвета. Свет и цвет. Характер мазка.

Линия, штрих, пятно. Линия, штрих, пятно и художественный образ. Передача графическими средствами эмоционального состояния природы, человека, животного.

Объём и форма. Передача на плоскости и в пространстве многообразных форм предметного мира. Трансформация и стилизация форм. Взаимоотношение формы и характера.

Ритм. Роль ритма в построении композиции в живописи и рисунке, архитектуре, декоративно-прикладном искусстве.

ВИДЫ И ЖАНРЫ ПЛАСТИЧЕСКИХ ИСКУССТВ

Изобразительные виды искусства. Живопись, графика, скульптура. Особенности художественного образа в разных видах искусства. Портрет, пейзаж, натюрморт; бытовой, исторический, анималистический жанры. Сюжет и содержание в произведении искусства. Изображение предметного мира. Рисунок с натуры, по представлению. Исторические, мифологические и библейские темы в изобразительном искусстве. Опыт художественного творчества.

Конструктивные виды искусства. Архитектура и дизайн. Роль искусства в организации предметно-пространственной среды жизни человека. Единство художественного и функционального в архитектуре и дизайне.

Архитектурный образ. Архитектура — летопись времён.

Виды дизайна. Промышленный дизайн. Индустрия моды. Архитектурный и ландшафтный дизайн. Проектная культура.

Проектирование пространственной и предметной среды. Графический дизайн. Арт-дизайн. Компьютерная графика и анимация.

Декоративно-прикладные виды искусства. Народное искусство. Истоки декоративно-прикладного искусства. Семантика образа в народном искусстве. Орнамент и его происхождение. Виды орнамента. Стилизация и знаковый характер декоративного образа. Материалы декоративно-прикладного искусства. Украшение в жизни людей, его функции в жизни общества.

Технология. Технический труд.

5 класс

«Технологии ручной обработки древесины и древесных материалов»

Теоретические сведения. Древесина как природный конструкционный материал, её строение, свойства и области применения. Пиломатериалы, их виды, области применения. Виды древесных материалов, свойства, области применения. Понятия «изделие» и «деталь». Графическое изображение деталей и изделий. Графическая документация: технический рисунок, эскиз, чертёж. Линии и условные обозначения. Прямоугольные проекции на одну, две и три плоскости (виды чертежа). Лабораторно-практические и практические работы. Распознавание древесины и древесных материалов.

Чтение чертежа. Выполнение эскиза или технического Изготовление деталей и изделий по техническим рисункам, эскизам, чертежам и технологическим картам. Соединение деталей из древесины с помощью гвоздей, шурупов (саморезов), клея. Выявление дефектов в детали и их устранение. Соблюдение правил рисунка детали из древесины. Организация рабочего места для столярных работ. Правила безопасного труда.

«Технологии художественно-прикладной обработки материалов»

Теоретические сведения. Традиционные виды декоративно-прикладного творчества и народных промыслов при работе с древесиной. Единство функционального назначения, формы и художественного оформления изделия. Технологии художественно-прикладной обработки материалов. Выпиливание лобзиком. Материалы, инструменты и приспособления для выпиливания. Организация рабочего места. Приёмы выполнения работ. Технология выжигания по дереву. Материалы, инструменты и приспособления для выжигания. Организация рабочего места. Приёмы выполнения работ. Правила безопасного труда.

«Технологии ручной и машинной обработки металлов и искусственных материалов»

Свойства чёрных и цветных металлов. Свойства искусственных материалов. Сортовой прокат. Чтение сборочных чертежей. Измерение размеров деталей с помощью штангенциркуля. Технологические операции обработки металлов ручными инструментами: резание, рубка, опиление, отделка; инструменты и приспособления для данных операций. Устройство

слесарных тисков. Инструменты и приспособления для ручной обработки металлов и искусственных материалов, их назначение и способы применения. Профессии, связанные с обработкой металлов.

Изготовление деталей из тонколистового металла, проволоки, искусственных материалов по эскизам, чертежам и технологическим картам. Визуальный и инструментальный контроль качества деталей. Точность обработки и качество поверхности деталей. Контрольно-измерительные инструменты, применяемые при изготовлении деталей из металлов и искусственных материалов. Сборка изделий из тонколистового металла, проволоки, искусственных материалов. Соединение заклёпками. Соединение тонкого листового металла вальцевым швом.

Способы отделки поверхностей изделий из металлов и искусственных материалов. Выявление дефектов и их устранение Сверлильный станок: назначение, устройство. Организация рабочего места для работы на сверлильном станке. Инструменты и приспособления для работы на сверлильном станке. Правила безопасного труда при работе на сверлильном станке.

«Технологии домашнего хозяйства»

Интерьер гигиена жилого помещения. Требования к интерьеру жилых помещений. Экология, микроклимат в жилом помещении. Бытовые электрические светильники и приборы. Технология ухода за одеждой и обувью

Виды ремонтно-отделочных работ. Основы технологии штукатурных работ; современные материалы. Инструменты для штукатурных работ, их назначение. Технология оклейки помещений обоями. Виды обоев. Виды клеев для наклейки обоев. Профессии, связанные с выполнением ремонтно-отделочных работ. Способы решения экологических проблем, возникающих при проведении ремонтно-отделочных и строительных работ

Простейшее сантехническое оборудование в доме. Устранение простых неисправностей водопроводных кранов и смесителей. Инструменты и приспособления для санитарно-технических работ. Профессии, связанные с выполнением санитарно-технических работ. Соблюдение правил безопасного труда при выполнении санитарно-технических работ.

«Исследовательская и созидательная деятельность»

Творческий проект. Понятие о техническом задании. Этапы проектирования и конструирования. Применение ПК при проектировании изделий. Технические и технологические задачи при проектировании изделия, возможные пути их решения (выбор материалов, рациональной конструкции, инструментов и технологий, порядка сборки, вариантов отделки). Основные виды проектной документации. Правила безопасного труда при выполнении творческих проектов

6 класс

«Технологии создания изделий из древесины. Элементы машиноведения»

Заготовка древесины. Свойства древесины. Пороки древесины. Профессии, связанные с производством древесины, древесных материалов и восстановлением лесных массивов. Сборочные чертежи, спецификация. Технологические карты. Соединение брусков из древесины. Изготовление цилиндрических и конических деталей ручным инструментом. Отделка деталей и изделий окрашиванием. Контроль качества изделий, выявление дефектов, их устранение. Правила безопасного труда.

Токарный станок для обработки древесины: устройство, оснастка, инструменты, приёмы работы. Контроль качества деталей. Профессии, связанные с производством и обработкой древесины и древесных материалов. Правила безопасного труда при работе на токарном станке

«Технологии создания изделий из древесины. Элементы машиноведения»

Свойства чёрных и цветных металлов. Свойства искусственных материалов. Сортовой прокат. Чтение сборочных чертежей. Измерение размеров деталей с помощью штангенциркуля. Технологические операции обработки металлов ручными инструментами: резание, рубка, опиливание, отделка; инструменты и приспособления для данных операций. Профессии, связанные с обработкой металлов. Элементы машиноведения. Составные части машин. Виды механических передач. Понятие о передаточном отношении. Соединения деталей. Современные ручные технологические машины и механизмы для выполнения слесарных работ

«Технология ведения дома»

Технология крепления деталей интерьера (настенных предметов). Выбор способа крепления в зависимости от веса предмета и материала стены. Инструменты и крепёжные детали. Правила безопасного выполнения работ .. Основы технологии оконных, дверных, сантех. работ; современные материалы. Инструменты для проведения этих работ, их назначение.. Способы решения экологических проблем, возникающих при проведении ремонтно-отделочных и строительных работ

Простейшее сантехническое оборудование в доме. Устранение простых неисправностей водопроводных кранов и смесителей. Инструменты и приспособления для санитарно-технических работ. Профессии, связанные с выполнением санитарно-технических работ. Соблюдение правил безопасного труда.

«Творческий проект».

Творческий проект. Понятие о техническом задании. Этапы проектирования и конструирования. Применение ПК при проектировании изделий. Технические и технологические задачи при проектировании изделия, возможные пути их решения (выбор материалов, рациональной конструкции, инструментов и технологий, порядка сборки, вариантов отделки). Основные виды проектной документации. Правила безопасного труда при выполнении творческих проектов

7 класс

«Технология создания изделий из древесины. Элементы машиноведения»

Конструкторская и технологическая документация. Заточка и настройка дереворежущих инструментов. Точность измерений, отклонения и допуски на размеры детали. Технология шипового соединения деталей. Технология соединения деталей шкантами и шурупами в нагель. Правила безопасного труда

«Создание декоративных изделий из древесины»

Технология обработки наружных фасонных поверхностей деталей из древесины. Обработка вогнутой и выпуклой криволинейной поверхности. Точение шаров и дисков. Мозаика на изделиях из древесины. Технология точения декоративных изделий, имеющих внутренние полости. Контроль качества деталей. Шлифовка и отделка изделий. Экологичность заготовки, производства и обработки древесины и древесных материалов

«Технологии создания изделий из металлов. Элементы машиноведения»

Классификация сталей. Термическая обработка сталей. Резьбовые соединения. Технология нарезания наружной и внутренней резьбы вручную в металлах и искусственных материалах. Визуальный и инструментальный контроль качества деталей. Профессии, связанные с ручной обработкой металлов, термической обработкой материалов.

Токарно-винторезный и фрезерный станки: устройство, назначение, приёмы подготовки к работе, приёмы управления и выполнения операций. Инструменты и приспособления для работы на станках. Основные операции токарной и фрезерной обработки, особенности их выполнения. Операционная карта. Профессии, связанные с обслуживанием, наладкой и ремонтом токарных и фрезерных станков. Правила безопасной работы на фрезерном станке.

«Создание декоративно-прикладных изделий»

Технологии художественно-прикладной обработки материалов. Виды мозаики (инкрустация, интарсия, блочная мозаика, маркетри). Мозаика с металлическим контуром (филигрань, скань). Художественное ручное тиснение по фольге. Технология получения рельефных рисунков на фольге в технике басмы. Технология изготовления декоративных изделий из проволоки (ажурная скульптура из металла). Технология художественной обработки изделий в технике просечного металла (просечное железо). Чеканка. Правила безопасного труда при выполнении художественно-прикладных работ с древесиной и металлом. Профессии, связанные с художественной обработкой металла.

«Технологии ведения дома»

Виды ремонтно-отделочных работ. Основы технологии малярных работ; инструменты и приспособления. Основы технологии плиточных работ. Виды плитки, применяемой для облицовки стен и полов. Материалы для наклейки плитки. Профессии, связанные с выполнением ремонтно-отделочных и строительных работ. Правила безопасного труда

«Творческие проекты»

Творческий проект. Этапы проектирования и конструирования. Проектирование изделий на предприятии (конструкторская и технологическая подготовка). Государственные стандарты на типовые детали и документацию (ЕСКД и ЕСТД). Основные технические и технологические задачи при проектировании изделия, возможные пути их решения. Применение ПК при проектировании. Экономическая оценка стоимости выполнения проекта. Методика проведения электронной презентации проектов (сценарии, содержание).

8 класс

«Семейная экономика»

Источники семейных доходов и бюджет семьи. Потребности человека. Минимальные и оптимальные потребности членов семьи. Потребительская корзина одного человека и семьи. Рациональное планирование расходов на основе актуальных потребностей семьи. Оценка возможностей предпринимательской деятельности для пополнения семейного бюджета. Выбор возможного объекта или услуги для предпринимательской деятельности на основе анализа потребностей местного населения и рынка в потребительских товарах. Потребительские качества товаров и услуг. Планирование расходов семьи. Правила поведения при совершении покупки. Права потребителя и их защита

«Дом, в котором мы живём»

Виды ремонтных работ. Основы технологии ремонта оконных блоков; инструменты и приспособления. Основы технологии замены замков. Основы технологии строительства домов. Профессии, связанные с выполнением ремонтно-отделочных и строительных работ. Правила безопасного труда

«Электротехнические работы».

Виды санитарно-технического оборудования Принцип их устройства. Виды инструментов и приспособлений. Измерительные приборы Основы технологии электротехнических работ; инструменты и авт. устройства. Системы автоматики и их основные элементы Основы технологии получения, обработки, преобразования и использования материалов (пайка металлов, электрохимическая и др. виды обработки металлов). Электротехника. Профессии. Правила безопасного труда

«Исследовательская и созидательная деятельность» Творческий проект.

Этапы проектирования и конструирования. Проектирование изделий на предприятии (конструкторская и технологическая подготовка). Государственные стандарты на типовые детали и документацию (ЕСКД и ЕСТД). Основные технические и технологические задачи при проектировании изделия, возможные пути их решения. Применение ПК при проектировании. Экономическая оценка стоимости выполнения проекта. Методика проведения электронной презентации проектов (сценарии, содержание).

«Выбор и роль профессии в жизни человека».

Профессии в регионе, пути выбора профессий. Склонности к той или иной профессии от способностей, новые профессии, Анкетирование в ответах на вопросы. Сравнение возможных траекторий получения образования. Виды и классификация профессий. Тестирование с помощью методик на ориентацию в выборе профессии.

Технология. Обслуживающий труд.

5класс

Раздел «Кулинария»

Тема. Санитария и гигиена на кухне

Теоретические сведения. Санитарно-гигиенические требования к лицам, приготовляющим пищу, к приготовлению пищи, хранению продуктов и готовых блюд.

Необходимый набор посуды для приготовления пищи. Правила и последовательность мытья посуды. Уход за поверхностью стен и пола. Современные моющие и чистящие средства для ухода за посудой, поверхностью стен и пола.

Безопасные приёмы работы на кухне. Правила безопасной работы с газовыми плитами, электронагревательными приборами, горячей посудой и жидкостью, ножом и приспособлениями. Первая помощь при порезах и ожогах паром или кипятком.

Примерные темы лабораторно-практических и практических работ. Подготовка посуды и инвентаря к приготовлению пищи.

Тема. Физиология питания

Теоретические сведения. Питание как физиологическая потребность. Пищевые (питательные) вещества. Значение белков, жиров, углеводов для жизнедеятельности человека. Пищевая пирамида. Роль витаминов, минеральных веществ и воды в обмене веществ, их содержание в пищевых продуктах. Пищевые отравления. Правила, позволяющие их избежать. Первая помощь при отравлениях. Режим питания.

Примерные темы лабораторно-практических и практических работ. Составление индивидуального режима питания и дневного рациона на основе пищевой пирамиды.

Тема. Бутерброды и горячие напитки

Теоретические сведения. Продукты, применяемые для приготовления бутербродов. Значение хлеба в питании человека. Профессия пекарь. Виды бутербродов. Технология приготовления бутербродов. Инструменты и приспособления для нарезания продуктов. Требования к качеству готовых бутербродов. Условия и сроки их хранения. Подача бутербродов.

Виды горячих напитков (чай, кофе, какао, цикорий, горячий шоколад). Сорты чая, их вкусовые достоинства, полезные свойства. Влияние эфирных масел, воды на качество напитка. Технология заваривания, подача чая. Сорты и виды кофе. Устройства для размола зёрен кофе. Технология приготовления кофе, подача напитка. Приборы для приготовления кофе. Получение какао-порошка. Технология приготовления какао, подача напитка.

Примерные темы лабораторно-практических и практических работ. Приготовление и оформление бутербродов. Приготовление горячих напитков (чай, кофе, какао). Дегустация блюд. Оценка качества. Соблюдение правил безопасного труда при работе с ножом и горячей жидкостью.

Тема. Блюда из круп, бобовых и макаронных изделий

Теоретические сведения. Виды круп, бобовых и макаронных изделий, применяемых в питании человека. Подготовка продуктов к приготовлению блюд. Посуда для приготовления блюд.

Технология приготовления крупяных рассыпчатых, вязких и жидких каш. Требования к качеству каши. Применение бобовых в кулинарии. Подготовка их к варке, время варки. Технология приготовления блюд из макаронных изделий. Подача готовых блюд.

Примерные темы лабораторно-практических и практических работ. Приготовление и оформление блюд из круп, бобовых и макаронных изделий.

Дегустация блюд. Оценка качества.

Тема. Блюда из овощей и фруктов

Теоретические сведения. Пищевая (питательная) ценность овощей и фруктов. Содержание в них витаминов, минеральных солей, глюкозы, клетчатки. Содержание влаги в продуктах, её влияние на качество и сохранность продуктов. Способы хранения овощей и фруктов. Свежезамороженные овощи. Подготовка к заморозке, хранение и условия кулинарного использования свежезамороженных продуктов.

Влияние экологии окружающей среды на качество овощей и фруктов. Определение доброкачественности овощей по внешнему виду. Методы определения количества нитратов в овощах с помощью измерительных приборов, в химических лабораториях, с помощью бумажных индикаторов в домашних условиях. Способы удаления лишних нитратов из овощей.

Общие правила механической кулинарной обработки овощей. Особенности обработки листовых и пряных овощей, лука и чеснока, тыквенных овощей, томатов, капустных овощей.

Правила кулинарной обработки, обеспечивающие сохранение цвета овощей и витаминов.

Правила измельчения овощей, наиболее распространённые формы нарезки овощей.

Инструменты и приспособления для нарезки.

Использование салатов в качестве самостоятельных блюд и дополнительных гарниров к мясным и рыбным блюдам. Технология приготовления салата из сырых овощей (фруктов).

Украшение готовых блюд продуктами, входящими в состав салатов, зеленью.

Значение и виды тепловой обработки продуктов (варка, припускание, бланширование, жарение, пассерование, тушение, запекание). Преимущества и недостатки различных способов тепловой обработки овощей. Технология приготовления салатов и винегретов из варёных овощей.

Условия варки овощей для салатов и винегретов, способствующие сохранению питательных веществ и витаминов. Требования к качеству и оформлению готовых блюд.

Примерные темы лабораторно-практических и практических работ. Механическая кулинарная обработка овощей и фруктов. Определение содержания нитратов в овощах.

Приготовление и оформление блюд из сырых и варёных овощей и фруктов. Дегустация блюд.

Оценка качества.

Тема. Блюда из яиц

Теоретические сведения. Значение яиц в питании человека. Использование яиц в кулинарии.

Меры предосторожности при работе с яйцами. Способы определения свежести яиц. Способы хранения яиц. Технология приготовления блюд из яиц. Приспособления для взбивания.

Способы варки куриных яиц: всмятку, в «мешочек», вкрутую. Подача варёных яиц. Жарение яиц: приготовление яичницы-глазуньи, омлета натурального. Подача готовых блюд.

Лабораторно-практические и практические работы. Определение свежести яиц.

Приготовление блюд из яиц. Дегустация блюд. Оценка качества.

Тема. Приготовление завтрака. Сервировка стола к завтраку

Теоретические сведения. Меню завтрака. Понятие о калорийности продуктов. Понятие о сервировке стола. Особенности сервировки стола к завтраку. Набор столового белья, приборов и посуды для завтрака. Способы складывания салфеток. Правила поведения за столом и пользования столовыми приборами.

Примерные темы лабораторно-практических и практических работ. Разработка меню завтрака. Приготовление завтрака. Сервировка стола к завтраку. Складывание салфеток.

Раздел «Технологии домашнего хозяйства»

Тема. Интерьер кухни, столовой

6 класс

Раздел «Кулинария»

Тема. Блюда из рыбы и нерыбных продуктов моря

Теоретические сведения. Пищевая ценность рыбы и нерыбных продуктов моря. Содержание в них белков, жиров, углеводов, витаминов. Виды рыбы и нерыбных продуктов моря, продуктов из них. Маркировка консервов.

Признаки доброкачественности рыбы. Условия и сроки хранения рыбной продукции. Оттаивание мороженой рыбы. Вымачивание солёной рыбы. Разделка рыбы. Санитарные требования при обработке рыбы. Тепловая обработка рыбы.

Технология приготовления блюд из рыбы и нерыбных продуктов моря. Подача готовых блюд. Требования к качеству готовых блюд.

Примерные темы лабораторно-практических и практических работ. Определение свежести рыбы. Приготовление блюда из рыбы. Определение качества термической обработки рыбных блюд. Приготовление блюд из морепродуктов.

Тема. Блюда из мяса

Теоретические сведения. Значение мясных блюд в питании. Виды мяса и субпродуктов. Признаки доброкачественности мяса. Органолептические методы определения доброкачественности мяса. Условия и сроки хранения мясной продукции. Оттаивание мороженого мяса. Подготовка мяса к тепловой обработке. Санитарные требования при обработке мяса. Оборудование и инвентарь, применяемые при механической и тепловой обработке мяса.

Виды тепловой обработки мяса. Определение качества термической обработки мясных блюд. Технология приготовления блюд из мяса. Подача к столу. Гарниры к мясным блюдам.

Примерные темы лабораторно-практических и практических работ. Определение доброкачественности мяса и мясных продуктов. Приготовление блюда из мяса.

Тема. Блюда из птицы

Теоретические сведения. Виды домашней и сельскохозяйственной птицы и их кулинарное употребление. Способы определения качества птицы. Подготовка птицы к тепловой обработке. Способы разрезания птицы на части. Оборудование и инвентарь, применяемые при механической и тепловой обработке птицы.

Виды тепловой обработки птицы. Технология приготовления блюд из птицы. Оформление готовых блюд и подача их к столу.

Примерные темы лабораторно-практических и практических работ. Приготовление блюда из птицы.

Тема. Заправочные супы

Теоретические сведения. Значение супов в рационе питания. Технология приготовления бульонов, используемых при приготовлении заправочных супов.

Виды заправочных супов. Технология приготовления щей, борща, рассольника, солянки, овощных супов и супов с крупами и мучными изделиями. Оценка готового блюда. Оформление готового супа и подача к столу.

Примерные темы лабораторно-практических и практических работ. Приготовление заправочного супа.

Тема. Приготовление обеда. Сервировка стола к обеду

Теоретические сведения. Меню обеда. Сервировка стола к обеду. Набор столового белья, приборов и посуды для обеда. Подача блюд. Правила поведения за столом и пользования столовыми приборами.

Примерные темы лабораторно-практических и практических работ. Составление меню обеда. Приготовление обеда. Сервировка стола к обеду. Определение калорийности блюд.

Раздел «Технологии домашнего хозяйства»

Тема. Интерьер жилого дома

Теоретические сведения. Понятие о жилом помещении: жилой дом, квартира, комната, многоквартирный дом. Зонирование пространства жилого дома. Организация зон приготовления и приёма пищи, отдыха и общения членов семьи, приёма гостей, зоны сна, санитарно-гигиенической зоны. Зонирование комнаты подростка.

Понятие о композиции в интерьере. Интерьер жилого дома. Современные стили в интерьере. Использование современных материалов и подбор цветового решения в отделке квартиры. Виды отделки потолка, стен, пола. Декоративное оформление интерьера. Применение текстиля в интерьере. Основные виды занавесей для окон.

Примерные темы лабораторно-практических и практических работ. Выполнение электронной презентации «Декоративное оформление интерьера». Разработка плана жилого дома. Подбор современных материалов для отделки потолка, стен, пола. Изготовление макета оформления окон.

Тема. Комнатные растения в интерьере

Теоретические сведения. Понятие о фитодизайне как искусстве оформления интерьера, создания композиций с использованием растений. Роль комнатных растений в интерьере. Приёмы размещения комнатных растений в интерьере: одиночные растения, композиция из горшечных растений, комнатный садик, террариум.

Требования растений к окружающим условиям. Светолюбивые, теневыносливые и тенелюбивые растения. Разновидности комнатных растений: декоративнолистные, декоративноцветущие комнатные, декоративноцветущие горшечные, кактусы и суккуленты. Виды растений по внешним данным: злаковидные, растения с прямостоячими стеблями, лианы и ампельные растения, розеточные, шарообразные и кустистые растения.

Технологии выращивания комнатных растений. Влияние растений на микроклимат помещения. Правила ухода за комнатными растениями. Пересадка и перевалка комнатного растения. Технологии выращивания цветов без почвы: гидропоника, на суб-стратах, аэропоника. Профессия садовник.

Примерные темы лабораторно-практических и практических работ. Перевалка (пересадка) комнатных растений. Уход за растениями в кабинете технологии, классной комнате, холлах школы.

Раздел «Создание изделий из текстильных материалов»

Тема. Свойства текстильных материалов

Теоретические сведения. Классификация текстильных химических волокон. Способы их получения. Виды и свойства искусственных и синтетических тканей. Виды нетканых материалов из химических волокон. Профессия оператор в производстве химических волокон.

Примерные темы лабораторно-практических и практических работ. Изучение свойств текстильных материалов из химических волокон.

Тема. Конструирование швейных изделий

Теоретические сведения. Понятие о плечевой одежде. Понятие об одежде с цельнокроеным и втачным рукавом. Определение размеров фигуры человека. Снятие мерок для изготовления плечевой одежды. Построение чертежа основы плечевого изделия с цельнокроеным рукавом.

Примерные темы лабораторно-практических и практических работ. Изготовление выкроек для образцов ручных и машинных работ.

Снятие мерок и построение чертежа швейного изделия с цельнокроеным рукавом в натуральную величину (проектное изделие).

Тема. Моделирование швейных изделий

Теоретические сведения. Понятие о моделировании одежды. Моделирование формы выреза горловины. Моделирование плечевой одежды с застёжкой на пуговицах. Моделирование отрезной плечевой одежды. Приёмы изготовления выкроек дополнительных деталей изделия: подкройной обтачки горловины спинки, подкройной обтачки горловины переда, подборта. Подготовка выкройки к раскрою. Профессия художник по костюму.

Примерные темы лабораторно-практических и практических работ. Моделирование выкройки проектного изделия. Подготовка выкройки проектного изделия к раскрою.

Тема. Швейная машина

Теоретические сведения. Устройство машинной иглы. неполадки в работе швейной машины, связанные с неправильной установкой иглы, её поломкой. Замена машинной иглы. неполадки в работе швейной машины, связанные с неправильным на-тяжением ниток. Дефекты машинной строчки: петляние сверху и снизу, слабая и стянутая строчка. Приспособления к швейным машинам. Назначение и правила использования регулятора натяжения верхней нитки. Обмётывание петель и пришивание пуговицы с помощью швейной машины. Подготовка выкройки к раскрою.

Примерные темы лабораторно-практических и практических работ. Устранение дефектов машинной строчки. Применение приспособлений к швейной машине. Выполнение прорезных петель. Пришивание пуговицы.

Тема. Технология изготовления швейных изделий

Теоретические сведения. Технология изготовления плечевого швейного изделия с цельнокроеным рукавом. Последовательность подготовки ткани к раскрою. Правила раскладки выкроек на ткани. Правила раскроя. Выкраивание деталей из про-кладки. Критерии качества кроя. Правила безопасной работы с иглками и булавками. Понятие о дублировании деталей кроя. Технология соединения детали с клеевой прокладкой. Правила безопасной работы утюгом. Способы переноса линий выкройки на детали кроя с помощью прямых копировальных стежков.

Основные операции при ручных работах: временное соединение мелкой детали с крупной — примётывание; временное ниточное закрепление стачанных и вывернутых краёв — вымётывание.

Основные машинные операции: присоединение мелкой детали к крупной — притачивание; соединение деталей по контуру с последующим вывёртыванием — обтачивание. Обработка припусков шва перед вывёртыванием.

Классификация машинных швов: соединительные (стачной взаутюжку и стачной вразутюжку). Обработка мелких деталей швейного изделия обтачным швом — мягкого пояса, бретелей.

Подготовка и проведение примерки плечевой одежды с цельнокроеным рукавом. Устранение дефектов после примерки.

Последовательность изготовления плечевой одежды с цельнокроеным рукавом. Технология обработки среднего шва с застежкой и разрезом, плечевых швов, нижних срезов рукавов. Обработка срезов подкройной обтачкой с расположением её на изнаночной или лицевой стороне изделия. Обработка застёжки подбортом. Обработка боковых швов. Соединение лифа с юбкой. Обработка нижнего среза изделия. Обработка разреза в шве. Окончательная отделка изделия. Профессия технолог-конструктор.

Примерные темы лабораторно-практических и практических работ. Раскрой швейного изделия. Дублирование деталей клеевой прокладкой.

Изготовление образцов ручных и машинных работ. Обработка мелких деталей проектного изделия. Подготовка изделия к примерке. Проведение примерки проектного изделия. Обработка среднего шва спинки, плечевых и нижних срезов рукавов; горловины и застёжки проектного изделия; боковых срезов и отрезного изделия; нижнего среза изделия. Окончательная обработка изделия.

Раздел «Художественные ремёсла»

Тема. Вязание крючком

Теоретические сведения. Краткие сведения из истории старинного рукоделия — вязания. Вязаные изделия в современной моде. Материалы и инструменты для вязания. Виды крючков и спиц. Правила подбора инструментов в зависимости от вида изделия и толщины нити. Организация рабочего места при вязании. Расчёт количества петель для изделия. Отпаривание и сборка готового изделия.

Основные виды петель при вязании крючком. Условные обозначения, применяемые при вязании крючком. Вязание полотна: начало вязания, вязание рядами, основные способы вывязывания петель, закрепление вязания. Вязание по кругу: основное кольцо, способы вязания по кругу.

Примерные темы лабораторно-практических и практических работ. Вывязывание полотна из столбиков с накидом несколькими способами.

Выполнение плотного вязания по кругу.

Тема. Вязание спицами

Теоретические сведения. Вязание спицами узоров из лицевых и изнаночных петель: набор петель на спицы, применение схем узоров с условными обозначениями. Кромочные, лицевые и изнаночные петли, закрытие петель последнего ряда. Вязание полотна лицевыми и изнаночными петлями. Вязание цветных узоров. Создание схем для вязания с помощью ПК. Профессия вязальщица текстильно-галантерейных изделий.

Примерные темы лабораторно-практических и практических работ. Выполнение образцов вязок лицевыми и изнаночными петлями. Разработка схемы жаккардового узора на ПК.

Раздел «Технологии творческой и опытнической деятельности»

Тема. Исследовательская и созидательная деятельность

Теоретические сведения. Цель и задачи проектной деятельности в 6 классе. Составные части годового творческого проекта шестиклассников.

Практические работы. Творческий проект по разделу «Технологии домашнего хозяйства».

Творческий проект по разделу «Кулинария».

Творческий проект по разделу «Создание изделий из текстильных материалов». Творческий проект по разделу «Художественные ремёсла».

Составление портфолио и разработка электронной презентации. Презентация и защита творческого проекта.

Варианты творческих проектов: «Растение в интерьере жилого дома», «Планирование комнаты подростка», «Приготовление воскресного семейного обеда», «Наряд для семейного обеда», «Вяжем аксессуары крючком или спицами», «Любимая вязаная игрушка» и др

7 класс

Раздел «Кулинария»

Тема. Блюда из молока и кисломолочных продуктов

Теоретические сведения. Значение молока и кисломолочных продуктов в питании человека. Натуральное (цельное) молоко. Молочные продукты. Молочные консервы. Кисломолочные продукты. Сыр. Методы определения качества молока и молочных продуктов. Посуда для приготовления блюд из молока и кисломолочных продуктов. Молочные супы и каши: технология приготовления и требования к качеству. Подача готовых блюд. Технология приготовления творога в домашних условиях. Техно-логия приготовления блюд из кисломолочных продуктов. Профессия мастер производства молочной продукции.

Примерные темы лабораторно-практических и практических работ. Определение качества молока и молочных продуктов. Приготовление молочного супа, молочной каши или блюда из творога.

Тема. Изделия из жидкого теста

Теоретические сведения. Виды блюд из жидкого теста. Продукты для приготовления жидкого теста. Пищевые разрыхлители для теста. Оборудование, посуда и инвентарь для замешивания теста и выпечки блинов. Технология приготовления теста и изделий из него: блинов, блинчиков с начинкой, оладий и блинного пирога. Подача их к столу.

Определение качества мёда органолептическими и лабораторными методами.

Примерные темы лабораторно-практических и практических работ. Определение качества мёда. Приготовление изделий из жидкого теста.

Тема. Виды теста и выпечки

Теоретические сведения. Продукты для приготовления выпечки. Разрыхлители теста. Инструменты и приспособления для приготовления теста и формования мучных изделий. Электрические приборы для приготовления выпечки.

Дрожжевое, бисквитное, заварное тесто и тесто для пряничных изделий. Виды изделий из них. Рецептура и технология приготовления пресного слоёного и песочного теста. Особенности выпечки изделий из них. Профессия кондитер.

Примерные темы лабораторно-практических и практических работ. Приготовление изделий из пресного слоёного теста. Приготовление изделий из песочного теста.

Тема. Сладости, десерты, напитки

Теоретические сведения. Виды сладостей: цукаты, конфеты, печенье, безе (меренги). Их значение в питании человека. Виды десертов. Безалкогольные напитки: молочный коктейль, морс. Рецептура, технология их приготовления и подача к столу. Профессия кондитер сахаристых изделий.

Примерные темы лабораторно-практических и практических работ. Приготовление сладких блюд и напитков.

Тема. Сервировка сладкого стола. Праздничный этикет

Теоретические сведения. Меню сладкого стола. Сервировка сладкого стола. Набор столового белья, приборов и посуды. Подача кондитерских изделий и сладких блюд. Правила поведения за столом и пользования десертными приборами. Сладкий стол фуршет. Правила приглашения гостей. Разработка пригласительных билетов с помощью ПК.

Примерные темы лабораторно-практических и практических работ. Разработка меню. Приготовление блюд для праздничного сладкого стола. Сервировка сладкого стола. Разработка приглашения на праздник с помощью ПК.

Раздел «Технологии домашнего хозяйства»

Тема. Освещение жилого помещения. Предметы искусства и коллекции в интерьере

Теоретические сведения. Роль освещения в интерьере. Понятие о системе освещения жилого помещения. Естественное и искусственное освещение. Типы ламп: накаливания, люминесцентные, галогенные, светодиодные. Особенности конструкции ламп, область применения, потребляемая электроэнергия, достоинства и недостатки. Типы светильников: рассеянного и направленного освещения. Виды светильников: потолочные, настенные, настольные, напольные, встроенные, рельсовые, тросовые. Современные системы управления светом: выключатели, переключатели, диммеры. Комплексная система управления «умный дом». Типы освещения: общее, местное, направленное, декоративное, комбинированное. Предметы искусства и коллекции в интерьере. Оформление и размещение картин. Понятие о коллекционировании. Размещение коллекций в интерьере. Профессия дизайнер.

Примерные темы лабораторно-практических и практических работ. Выполнение электронной презентации «Освещение жилого дома». Систематизация коллекции, книга.

Тема. Гигиена жилища

Теоретические сведения. Значение в жизни человека соблюдения и поддержания чистоты и порядка. Виды уборки: ежедневная (сухая), еженедельная (влажная), генеральная. Их особенности и правила проведения. Современные натуральные и синтетические средства, применяемые при уходе за посудой, уборке помещения.

Примерные темы лабораторно-практических и практических работ. Генеральная уборка кабинета технологии. Подбор моющих средств для уборки помещения.

Раздел «Создание изделий из текстильных материалов»

Тема. Свойства текстильных материалов

Теоретические сведения. Классификация текстильных волокон животного происхождения. Способы их получения. Виды и свойства шерстяных и шелковых тканей. Признаки определения вида тканей по сырьевому составу. Сравнительная характеристика свойств тканей из различных волокон.

Примерные темы лабораторно-практических и практических работ. Определение сырьевого состава тканей и изучение их свойств.

Тема. Конструирование швейных изделий

Теоретические сведения. Понятие о поясной одежде. Виды поясной одежды. Конструкции юбок. Снятие мерок для изготовления поясной одежды. Построение чертежа прямой юбки.

Примерные темы лабораторно-практических и практических работ. Изготовление выкроек для образцов ручных и машинных работ. Снятие мерок и построение чертежа прямой юбки в натуральную величину.

Тема. Моделирование швейных изделий

Теоретические сведения. Приёмы моделирования поясной одежды. Моделирование юбки с расширением книзу. Моделирование юбки со складками. Подготовка выкройки к раскрою. Получение выкройки швейного изделия из пакета готовых выкроек, журнала мод, с CD и из Интернета.

Примерные темы лабораторно-практических и практических работ. Моделирование юбки. Получение выкройки швейного изделия из журнала мод. Подготовка выкройки проектного изделия к раскрою.

Тема. Швейная машина

Теоретические сведения. Уход за швейной машиной: чистка и смазка движущихся и вращающихся частей. Приспособления к швейной машине для потайного подшивания и окантовывания среза.

Примерные темы лабораторно-практических и практических работ. Уход за швейной машиной: чистка и смазка. Выполнение потайного подшивания и окантовывания среза с помощью приспособлений к швейной машине.

Тема. Технология изготовления швейных изделий

Теоретические сведения. Технология изготовления поясного швейного изделия. Правила раскладки выкроек поясного изделия на ткани. Правила раскроя. Выкраивание бейки. Критерии качества кроя. Правила безопасной работы ножницами, бу-лавками, утюгом. Дублирование детали пояса клеевой прокладкой-корсажем. Основные операции при ручных работах: прикрепление подогнутого края потайными стежками — подшивание.

Основные машинные операции: подшивание потайным швом с помощью лапки для потайного подшивания; стачивание косых беек; окантовывание среза бейкой. Классификация машинных швов: краевой окантовочный с закрытым срезом и с открытым срезом. Технология обработки среднего шва юбки с застёжкой-молнией и разрезом. Притачивание застёжки-молнии вручную и на швейной машине. Технология обработки односторонней, встречной и байтовой складок. Подготовка и проведение примерки поясной одежды. Устранение дефектов после примерки. Последовательность обработки поясного изделия после примерки. Технология обработки вытачек, боковых срезов, верхнего среза поясного изделия прямым притачным поясом. Вымётывание петли и пришивание пуговицы на поясе. Обработка нижнего среза изделия. Обработка разреза в шве. Окончательная чистка и влажно-тепловая обработка изделия.

Примерные темы лабораторно-практических и практических работ. Раскрой проектного изделия. Изготовление образцов ручных и машинных работ. Обработка среднего шва юбки с застёжкой-молнией. Обработка складок. Подготовка и проведение примерки поясного изделия. Обработка юбки после примерки: вытачек и боковых срезов, верхнего среза прямым притачным поясом, нижнего среза. Выполнение прорезной петли и пришивание пуговицы. Чистка изделия и окончательная влажно-тепловая обработка.

Раздел «Художественные ремёсла»

Тема. Ручная роспись тканей

Теоретические сведения. Понятие о ручной росписи тканей. Подготовка тканей к росписи. Виды батика. Технология горячего батика. Декоративные эффекты в горячем батике. Технология холодного батика. Декоративные эффекты в холодном батике. Особенности выполнения узелкового батика и свободной росписи. Профессия художник росписи по ткани.

Примерные темы лабораторно-практических и практических работ. Выполнение образца росписи ткани в технике холодного батика.

Тема. Вышивание

Теоретические сведения. Материалы и оборудование для вышивки. Приёмы подготовки ткани к вышивке. Технология выполнения прямых, петлеобразных, петельных, крестообразных и косых ручных стежков.

Техника вышивания швом крест горизонтальными и вертикальными рядами, по диагонали. Использование ПК в вышивке крестом.

Техника вышивания художественной, белой и владимирской гладью. Материалы и оборудование для вышивки гладью. Атласная и штриховая гладь. Швы французский узелок и рококо.

Материалы и оборудование для вышивки атласными лентами. Швы, используемые в вышивке лентами. Стирка и оформление готовой работы. Профессия вышивальщица.

Примерные темы лабораторно-практических и практических работ. Выполнение образцов швов прямыми, петлеобразными, петельными, крестообразными и косыми стежками. Выполнение образца вышивки в технике крест. Выполнение образцов вышивки гладью, французским узелком и рококо. Выполнение образца вышивки атласными лентами.

Раздел «Технологии творческой и опытнической деятельности»

Тема. Исследовательская и созидательная деятельности

Теоретические сведения. Цель и задачи проектной деятельности в 7 классе. Составные части годового творческого проекта семиклассников.

Практические работы. Творческий проект по разделу «Технологии домашнего хозяйства». Творческий проект по разделу «Кулинария».

Творческий проект по разделу «Создание изделий из текстильных материалов». Творческий проект по разделу «Художественные ремёсла».

Составление портфолио и разработка электронной презентации.

Презентация и защита творческого проекта. *Варианты творческих проектов:* «Умный дом», «Комплект светильников для моей комнаты», «Праздничный сладкий стол», «Сладкоежки», «Праздничный наряд», «Юбка-килт», «Подарок своими руками», «Атласные ленточки» и др.

8 класс

1.Раздел «Семейная экономика»

Тема 1.«Бюджет семьи»

Теоретические сведения. Семья, её функции. Связи семьи с обществом, государством. Семья как экономическая ячейка общества. Источники семейных доходов и бюджет семьи. Способы выявления потребностей семьи. Технология построения семейного бюджета. Доходы и расходы семьи. Технология совершения покупок. Потребительские качества товаров и услуг. Способы защиты прав потребителей. Технология ведения бизнеса. Оценка возможностей предпринимательской деятельности для пополнения семейного бюджета. Потребности семьи и пути их удовлетворения. Предпринимательская деятельность и её виды. Прибыль. Связи семьи с государственными учреждениями, предприятиями, частными фирмами. Основные потребности семьи. Правила покупок. Источники информации о товарах. Классификация вещей с целью покупки. Особенности бюджета в разных семьях. Доход и расход. Рациональное планирование бюджета семьи. Ведение учёта. Основы рационального питания. Распределение расходов на питание. Правило покупок основных продуктов. Накопления и сбережения. Способы сбережения средств. Формы размещения сбережений. Структура личного бюджета школьника. Маркетинг и его основные цели. Торговые символы. Этикетки. Штрихкод. Задачи, стоящие перед рекламой. Основные принципы взаимоотношений в семье. Организация труда в семье. Экономика приусадебного (дачного) участка. Значение приусадебного участка в семейном бюджете. Коммуникации в домашнем хозяйстве. Источники информационного обеспечения семьи, средства передачи и приёма информации. Современные средства коммуникации.

Практические работы. Разработка рекламы товара. Расчёт семейного бюджета. Оценка имеющихся и возможных источников доходов семьи. Планирование недельных, месячных и годовых расходов семьи с учетом ее состава. Изучение цен на рынке товаров и услуг с целью минимизации расходов в бюджете семьи. Анализ качества и потребительских свойств товаров. Выбор способа совершения покупки.

2.Раздел «Технологии домашнего хозяйства»

Тема 1. Экология жилища

Теоретические сведения: Характеристика основных элементов систем энергоснабжения, теплоснабжения, водопровода и канализации в городском и сельском (дачном) домах. Правила их эксплуатации. Современные системы фильтрации воды. Система безопасности жилища

Практические работы: Знакомство с приточно-вытяжной естественной вентиляцией в помещении. Знакомство с системой фильтрации воды (на лабораторном стенде

Тема 2. «Водоснабжение и канализация в доме»

Теоретические сведения. Схемы горячего и холодного водоснабжения в многоквартирном доме. Система канализации в доме. Мусоропроводы и мусоросборники. Способы монтажа кранов, вентилей и смесителей. Устройство сливных бачков различных типов. Приёмы работы с инструментами и приспособлениями для санитарно-технических работ. Экологические проблемы, связанные

с утилизацией сточных вод. Профессии, связанные с выполнением санитарно-технических работ

Практические работы: Знакомство с конструкцией типового смывного бачка (на учебном стенде). Изготовление приспособления для чистки канализационных труб. Разбирать и собирать запорные устройства системы водоснабжения со сменными буксами (на лабораторном стенде)

3.Раздел «Электротехника»

Тема 1.Электромонтажные и сборочные технологии

Теоретические сведения: Общее понятие об электрическом токе, о силе тока, напряжении и сопротивлении. Виды источников тока и приёмников электрической энергии. Условные графические изображения на электрических схемах. Понятие об электрической цепи и о её принципиальной схеме. Виды проводов. Инструменты для электромонтажных работ; приёмы монтажа. Установочные изделия. Приёмы монтажа и соединения установочных проводов и установочных изделий. Правила безопасной работы. Профессии, связанные с выполнением электромонтажных и наладочных работ

Практические работы: Чтение простых электрических схем. Сборка электрической цепи из деталей конструктора с гальваническим источником тока. Исследование работы цепи при различных вариантах её сборки. Знакомство с видами электромонтажных инструментов и приёмами их использования; выполнение упражнений по несложному электромонтажу. Использование пробника для поиска обрыва в простых электрических цепях. Изготавливать удлинитель. Выполнять правила безопасности и электробезопасности

Тема 2. «Бытовые электроприборы»

Теоретические сведения: Электроосветительные и электронагревательные приборы, их безопасная эксплуатация. Пути экономии электрической энергии в быту. Технические характеристики ламп накаливания и люминесцентных энергосберегающих ламп. Общие сведения о бытовых микроволновых печах, об их устройстве и о правилах эксплуатации. Общие сведения о принципе работы, видах и правилах эксплуатации бытовых холодильников и стиральных машин. Цифровые приборы. Правила безопасности при работе с бытовыми электроприборами.

Практические работы: Оценка допустимой суммарной мощности электроприборов, подключаемых к одной розетке, и в квартирной (домовой) сети. Исследование характеристик источников света. Подбор оборудования с учётом гигиенических и функциональных требований. Соблюдение правила безопасной эксплуатации электроустановок

Тема 3 «Электротехнические устройства с элементами автоматики»

Теоретические сведения: Принципы работы и способы подключения плавких и автоматических предохранителей. Схема квартирной электропроводки. Работа счётчика электрической энергии. Элементы автоматики в бытовых электротехнических устройствах. Влияние электротехнических и электронных приборов на здоровье человека. Правила безопасной работы с электроустановками и при выполнении электро-монтажных работ. Профессии, связанные с производством, эксплуатацией и обслуживанием электротехнических установок

Практические работы. Сборка модели квартирной проводки с использованием типовых аппаратов коммутации и защиты. Испытание созданной модели автоматической сигнализации (из деталей электроконструктора)

4. Раздел «Современное производство и профессиональное самоопределение»

Тема 1 «Сферы производства и разделение труда»

Теоретические сведения: Сферы и отрасли современного производства. Основные составляющие производства. Основные структурные подразделения производственного предприятия. Уровни квалификации и уровни образования. Факторы, влияющие на уровень оплаты труда. Понятие о профессии, специальности, квалификации и компетентности работника

Практические работы: Исследование деятельности производственного предприятия или предприятия сервиса. Анализ структуры предприятия и профессиональное разделение труда.

Тема 2. «Профессиональное образование и профессиональная карьера»

Теоретические сведения: Виды массовых профессий сферы производства и сервиса в регионе. Региональный рынок труда и его конъюнктура. Профессиональные интересы, склонности и способности. Диагностика и самодиагностика профессиональной пригодности. Источники получения информации о профессиях, путях и об уровнях профессионального образования. Здоровье и выбор профессии

Практические работы: Знакомство с Единым тарифноквалификационным справочником и с массовыми профессиями. Анализ предложений работодателей на региональном рынке труда. Диагностика склонностей и качеств личности. Построение планов профессионального образования и трудоустройства.

Раздел 4. «Технологии творческой и опытнической деятельности»

Тема 1. Исследовательская и созидательная деятельность

Теоретическая часть: Проектирование как сфера профессиональной деятельности. Последовательность проектирования. Банк идей. Реализация проекта. Оценка проекта

Практическая часть: Обоснование темы творческого проекта. Нахождение и изучение информации по проблеме, формирование базы данных. Разработка нескольких вариантов решения проблемы, выбор лучшего варианта и подготовка необходимой документации и презентации с помощью ПК. Выполнение проекта и анализ результатов работы. Оформление пояснительной записки и проведение презентации проекта.

Основы безопасности жизнедеятельности

8 класс

МОДУЛЬ I

Основы безопасности личности, общества и государства

РАЗДЕЛ I.

Основы комплексной безопасности

Тема 1. Пожарная безопасность

Пожары в жилых и общественных зданиях, их причины и последствия. Профилактика пожаров в повседневной жизни и организация защиты населения. Права, обязанности и ответственность граждан в области пожарной безопасности. Обеспечение личной безопасности при пожарах

Тема 2. Безопасность на дорогах

Причины дорожно-транспортных происшествий и травматизма людей. Организация дорожного движения, обязанности пешеходов и пассажиров. Велосипедист — водитель транспортного средства

Тема 3. Безопасность на водоемах

Безопасное поведение на водоемах в различных условиях. Безопасный отдых на водоемах. Оказание помощи терпящим бедствие на воде

Тема 4. Экология и безопасность

Загрязнение окружающей среды и здоровье человека. Правила безопасного поведения при неблагоприятной экологической обстановке

Тема 5. Чрезвычайные ситуации техногенного характера и их возможные последствия

Классификация чрезвычайных ситуаций техногенного характера. Аварии на радиационно опасных объектах и их возможные последствия. Аварии на химически опасных объектах и их возможные последствия. Пожары и взрывы на взрывопожароопасных объектах экономики и их возможные последствия. Аварии на гидротехнических сооружениях и их последствия

РАЗДЕЛ II.

Защита населения Российской Федерации от чрезвычайных ситуаций

Тема 6. Обеспечение защиты населения от чрезвычайных ситуаций

Обеспечение радиационной безопасности населения. Обеспечение химической защиты населения. Обеспечение защиты населения от последствий аварий на взрывопожароопасных объектах. Обеспечение защиты населения от последствий аварий на гидротехнических сооружениях

Тема 7. Организация защиты населения от чрезвычайных ситуаций техногенного характера

Организация оповещения населения о чрезвычайных ситуациях техногенного характера. Эвакуация населения. Мероприятия по инженерной защите населения от чрезвычайных ситуаций техногенного характера

МОДУЛЬ II

Основы медицинских знаний и здорового образа жизни

РАЗДЕЛ IV

Основы здорового образа жизни

Тема 8. Здоровый образ жизни и его составляющие

Здоровье как основная ценность человека. Индивидуальное здоровье человека, его физическая, духовная и социальная сущность. Репродуктивное здоровье — составляющая здоровья человека и общества. Здоровый образ жизни как необходимое условие сохранения и укрепления здоровья человека и общества. Здоровый образ жизни и профилактика основных неинфекционных заболеваний. Вредные привычки и их влияние на здоровье. Профилактика вредных привычек. Здоровый образ жизни и безопасность жизнедеятельности

РАЗДЕЛ V

Основы медицинских знаний и оказание первой помощи

Тема 9. Первая помощь при неотложных состояниях

Первая помощь пострадавшим и ее значение.

Первая помощь при отравлениях аварийно химически опасными веществами.

Первая помощь при травмах

Первая помощь при утоплении

9 класс

МОДУЛЬ I

Основы безопасности личности, общества и государства

РАЗДЕЛ I.

Основы комплексной безопасности

Тема 1. Национальная безопасность в России и современном мире.

Современный мир и Россия. Национальные интересы России в современном мире. Основные угрозы национальным интересам и безопасности России. Влияние культуры безопасности жизнедеятельности населения на национальную безопасность России.

Тема 2. Чрезвычайные ситуации мирного и военного времени и национальная безопасность России.

Чрезвычайные ситуации и их классификация. Чрезвычайные ситуации природного характера и их последствия. Чрезвычайные ситуации техногенного характера и их причины. Угроза военной безопасности России.

РАЗДЕЛ II.

Защита населения Российской Федерации от чрезвычайных ситуаций

Тема 3. Организационные основы по защите населения страны от чрезвычайных ситуаций мирного и военного времени

Единая государственная система предупреждения и ликвидации чрезвычайных ситуаций (РСЧС).

Гражданская оборона как составная часть национальной безопасности и обороноспособности страны.

МЧС России — федеральный орган управления в области защиты населения и территорий от чрезвычайных ситуаций

Тема 4. Основные мероприятия, проводимые в Российской Федерации, по защите населения от чрезвычайных ситуаций мирного и военного времени

Мониторинг и прогнозирование чрезвычайных ситуаций.

Инженерная защита населения от чрезвычайных ситуаций.

Оповещение и эвакуация населения в условиях чрезвычайных ситуаций.

Аварийно-спасательные и другие неотложные работы в очагах поражения

Раздел III. Противодействие терроризму и экстремизму в Российской Федерации

Тема 5 Терроризм и экстремизм: их причины и последствия

Международный терроризм — угроза национальной безопасности России.

Виды террористической деятельности и террористических актов, их цели и способы осуществления

Тема 6. Нормативно-правовая база противодействия терроризму и экстремизму в Российской Федерации

Основные нормативно-правовые акты по противодействию терроризму и экстремизму. Общегосударственное противодействие терроризму. Нормативно-правовая база противодействия

наркотизму.

Тема 7. Организационные основы системы противодействия терроризму и наркотизму в Российской Федерации

Организационные основы противодействия терроризму в Российской Федерации.

Организационные основы противодействия наркотизму в Российской Федерации.

Тема 8. Обеспечение личной безопасности при угрозе теракта и профилактика наркозависимости

Правила поведения при угрозе террористического акта. Профилактика наркозависимости

МОДУЛЬ II.

Основы медицинских знаний и здорового образа жизни

Раздел IV.

Основы здорового образа жизни

Тема 9. Здоровье — условие благополучия человека

Здоровье человека как индивидуальная, так и общественная ценность. Здоровый образ жизни и его составляющие. Репродуктивное здоровье населения и национальная безопасность России

Тема 10. Факторы, разрушающие репродуктивное здоровье

Ранние половые связи и их последствия. Инфекции, передаваемые половым путем. Понятия о ВИЧ-инфекции и СПИДе.

Тема 11. Правовые основы сохранения и укрепления репродуктивного здоровья

Брак и семья. Семья и здоровый образ жизни человека. Основы семейного права в Российской Федерации.

Раздел V.

Основы медицинских знаний и оказание первой помощи

Тема 12 Оказание первой помощи

Первая помощь при массовых поражениях (практическое занятие по плану преподавателя)

Первая помощь при передозировке в приёме психоактивных веществ

Физическая культура

5 класс

Знания о физической культуре

- история физической культуры
- олимпийские игры Древности
- физическое развитие человека
- здоровье и здоровый образ жизни
- первая помощь при травмах
- физическая культура человека

Способы двигательной "физкультурной деятельности"

- организация проведения самостоятельных занятий. Подготовка к занятиям физической культуры
- самонаблюдение и самоконтроль

Физическое совершенствование

Физкультурно-оздоровительная деятельность

- оздоровительные формы занятий в режиме учебного дня. Индивидуальные комплексы физической культуры. Комплексы дыхательной гимнастики и гимнастики для глаз

Спортивно-оздоровительная деятельность с общеразвивающей направленностью

Гимнастика с основами акробатики

- организующие команды и приемы
- акробатические упражнения и комбинации
- опорные прыжки
- упражнения на гимнастической скамейке
- висы и упоры
- развитие гибкости, координации движений, силы, выносливости

Легкая атлетика

- беговые и прыжковые упражнения
- бег на длинные и короткие дистанции, эстафетный бег
- прыжки в длину с места, с разбега, в высоту с разбега
- метание малого мяча в вертикальную мишень, на дальность с разбега
- развитие выносливости, силы, быстроты, координации движений

Лыжные гонки

- техника передвижения на лыжах
- подъемы, спуски, повороты, торможения
- развитие выносливости, силы, координации движений, быстроты

Спортивные игры

Баскетбол. Основные приемы. Правила техники безопасности. Игры по правилам. Развитие быстроты, силы, выносливости, координации движений.

Волейбол. Основные приемы. Правила техники безопасности. Игры по правилам. Развитие быстроты, силы, выносливости, координации движений.

Футбол. Основные приемы. Правила техники безопасности. Игры по правилам. Развитие быстроты, силы, выносливости, координации движений.

Упражнения обще-развивающей направленности.

Общефизическая направленность.

6 класс

Знания о физической культуре

- история физической культуры
- олимпийские игры Древности
- физическое развитие человека
- здоровье и здоровый образ жизни
- первая помощь при травмах
- физическая культура человека

Способы двигательной "физкультурной деятельности"

- организация проведения самостоятельных занятий. Подготовка к занятиям физической культуры

- самонаблюдение и самоконтроль

Физическое совершенствование

Физкультурно-оздоровительная деятельность

- оздоровительные формы занятий в режиме учебного дня. Индивидуальные комплексы физической культуры. Комплексы дыхательной гимнастики и гимнастики для глаз

Спортивно-оздоровительная деятельность с общеразвивающей направленностью

Гимнастика с основами акробатики

- организующие команды и приемы
- акробатические упражнения и комбинации
- опорные прыжки
- упражнения на гимнастической скамейке
- висы и упоры
- развитие гибкости, координации движений, силы, выносливости

Легкая атлетика

- беговые и прыжковые упражнения
- бег на длинные и короткие дистанции, эстафетный бег
- прыжки в длину с места, с разбега, в высоту с разбега
- метание малого мяча в вертикальную мишень, на дальность с разбега
- развитие выносливости, силы, быстроты, координации движений

Лыжные гонки

- техника передвижения на лыжах
- подъемы, спуски, повороты, торможения
- развитие выносливости, силы, координации движений, быстроты

Спортивные игры

Баскетбол. Основные приемы. Правила техники безопасности. Игры по правилам. Развитие быстроты, силы, выносливости, координации движений.

Волейбол. Основные приемы. Правила техники безопасности. Игры по правилам. Развитие быстроты, силы, выносливости, координации движений.

Футбол. Основные приемы. Правила техники безопасности. Игры по правилам. Развитие быстроты, силы, выносливости, координации движений.

Упражнения обще-развивающей направленности.

Общефизическая направленность.

7 класс

Знания о физической культуре

- олимпийское движение в России
- основные этапы развития олимпийского движения в России
- выдающиеся спортсмены СССР и России
- Олимпийские игры в Москве
- влияние занятий ФК на формирование положительных качеств человека

- организация досуга средствами ФК
- Способы двигательной "Физкультурной" деятельности*
- организация и проведение самостоятельных занятий ФК
- подготовка к занятиям ФК
- оценка эффективности занятий ФК. Самонаблюдение и самоконтроль. Оценка эффективности занятий физкультурно-оздоровительной деятельностью
- Физическое совершенствование.*
- Физкультурно-оздоровительная деятельность.*
- оздоровительные формы занятий в режиме учебного дня. Индивидуальные комплексы физической культуры. Комплексы дыхательной гимнастики и гимнастики для глаз
- Спортивно-оздоровительная деятельность с обще-развивающей направленностью.*
- Гимнастика с элементами акробатики.*
- организующие команды и приемы
- акробатические упражнения и комбинации
- кувырок назад в полу шпагат
- опорные прыжки - опорный прыжок согнув ноги и ноги врозь
- упражнения на гимнастической скамейке
- упражнения на гимнастической перекладине
- висы и упоры
- развитие гибкости, координации движений, силы, выносливости
- лазание по канату и гимнастической стенке
- Беговые и прыжковые упражнения*
- бег на длинные и короткие дистанции, эстафетный бег
- прыжки в длину с места, с разбега, в высоту с разбега
- метание малого мяча на дальность с разбега
- развитие выносливости, силы, быстроты, координации движений
- Лыжная подготовка*
- техника передвижений на лыжах, подъемы, спуски, повороты, торможение
- развитие выносливости, силы, координации движений, быстроты

8 класс

Знания о физической культуре

- организация проведения самостоятельных занятий спортивной подготовки
- самонаблюдение и самоконтроль при занятиях ФУ
- здоровье и здоровый образ жизни
- личная гигиена в процессе занятий ФУ
- история возникновения и развития ФК
- Способы двигательной "Физкультурной" деятельности*
- организация и проведение самостоятельных занятий ФК
- подготовка к занятиям ФК
- оценка эффективности занятий ФК. Самонаблюдение и самоконтроль. Оценка эффективности занятий физкультурно-оздоровительной деятельностью
- Физическое совершенствование.*
- Физкультурно-оздоровительная деятельность.*
- оздоровительные формы занятий в режиме учебного дня. Индивидуальные комплексы физической культуры. Комплексы дыхательной гимнастики и гимнастики для глаз
- Спортивно-оздоровительная деятельность с обще-развивающей направленностью.*
- Гимнастика с основами акробатики.*
- организующие команды и приемы
- акробатические упражнения и комбинации на гимнастическом бревне
- подъем переворотом. Передвижение в виси
- Мальчики:
- кувырок назад в упор стоя ноги врозь; кувырок вперед и назад; стойка на голове и руках.
- Девочки:
- мост и поворот в упор стоя на одном колене; кувырок вперед и назад.

- опорные прыжки - опорный прыжок согнув ноги и боком (юноши) и прыжок согнув ноги (девушки).
- висы и упоры
- развитие гибкости, координации движений, силы, выносливости
- лазание по канату и гимнастической стенке

Легкая атлетика

- беговые прыжковые упражнения
- бег на длинные и короткие дистанции, эстафетный бег
- прыжки с места, с разбега, в высоту с разбега
- метание малого мяча на дальность с разбега

Лыжная подготовка

- правила ТБ передвижений на лыжах
- техника передвижений на лыжах
- подъемы, спуски, повороты, торможения
- коньковый ход
- одновременный одношажный ход
- техника перехода с одного лыжного хода на другой

Спортивные игры

Баскетбол. Основные приемы. Правила техники безопасности. Игра по правилам. Развитие быстроты, силы, выносливости

Волейбол. Основные приемы. Правила техники безопасности. Игра по правилам. Развитие быстроты, силы, выносливости.

Футбол. Основные приемы. Правила техники безопасности. Игра по правилам. Развитие быстроты, силы, выносливости

Упражнения обще-развивающей направленности.

Общефизическая направленность

9 класс

Знания о физической культуре

- организация проведения самостоятельных занятий спортивной подготовки
- самонаблюдение и самоконтроль при занятиях ФУ
- здоровье и здоровый образ жизни
- личная гигиена в процессе занятий ФУ
- история возникновения и развития ФК

Способы двигательной "Физкультурной" деятельности

- организация и проведение самостоятельных занятий ФК
- подготовка к занятиям ФК
- оценка эффективности занятий ФК. Самонаблюдение и самоконтроль. Оценка эффективности занятий физкультурно-оздоровительной деятельностью

Физическое совершенствование.

Физкультурно-оздоровительная деятельность.

- оздоровительные формы занятий в режиме учебного дня. Индивидуальные комплексы физической культуры. Комплексы дыхательной гимнастики и гимнастики для глаз
- Спортивно-оздоровительная деятельность с обще-развивающей направленностью.*

Гимнастика с основами акробатики.

- организующие команды и приемы
- акробатические упражнения и комбинации на гимнастическом бревне
- подъем переворотом. Передвижение в висте

Мальчики:

- кувырок назад в упор стоя ноги врозь; кувырок вперед и назад; стойка на голове и руках.

Девочки:

- мост и поворот в упор стоя на одном колене; кувырок вперед и назад.
- опорные прыжки - опорный прыжок согнув ноги и боком (юноши) и прыжок согнув ноги (девушки).
- висы и упоры

- развитие гибкости, координации движений, силы, выносливости
- лазание по канату и гимнастической стенке

Легкая атлетика

- беговые прыжковые упражнения
- бег на длинные и короткие дистанции, эстафетный бег
- прыжки с длину с места, с разбега, в высоту с разбега
- метание малого мяча на дальность с разбега

Лыжная подготовка

- правила ТБ передвижений на лыжах
- техника передвижений на лыжах
- подъемы, спуски, повороты, торможения
- коньковый ход
- одновременный одношажный ход
- техника перехода с одного лыжного хода на другой

Спортивные игры

Баскетбол. Основные приемы. Правила техники безопасности. Игра по правилам. Развитие быстроты, силы, выносливости

Волейбол. Основные приемы. Правила техники безопасности. Игра по правилам. Развитие быстроты, силы, выносливости.

Футбол. Основные приемы. Правила техники безопасности. Игра по правилам. Развитие быстроты, силы, выносливости

Упражнения общеразвивающей направленности.

Общефизическая направленность

Курсы части, формируемой участниками образовательных отношений

Финансовая грамотность

- Деньги, их история, виды, функции;
- Семейный бюджет;
- Экономические отношения семьи и государства;
- Семья и финансовый бизнес;
- Собственный бизнес.

Обществознание

5 класс

Введение. Значение изучения общества для человека. Науки, изучающие развитие общества. Сферы жизни общества.

Человек. Цели и ценность человеческой жизни. Природа человека. Человек биологическое существо. Отличие человека от животного. Наследственность. Отрочество особая пора жизни. Особенности подросткового возраста. Размышления подростка о будущем. Самостоятельность – показатель взрослости.

Семья. Семья и семейные отношения. Семья под защитой государства. Семейный кодекс. Виды семей. Отношения между поколениями. Семейные ценности и нормы. Семейное хозяйство. Забота и воспитание в семье. Распределение обязанностей. Обязанности подростка. Рациональное ведение хозяйства. Свободное время. Занятия физкультурой и спортом. Телевизор и компьютер. Увлечения человека. Значимость здорового образа жизни.

Школа. Роль образования в жизни человека. Значение образования для общества. Ступени школьного образования. Образование и самообразование. Учёба – основной труд школьника. Учение вне стен школы. Умение учиться. Отношения младшего подростка с одноклассниками, сверстниками, друзьями. Дружный класс.

Труд. Труд – основа жизни. Содержание и сложности труда. Результаты труда. Зарботная плата. Труд – условие благополучия человека. Благотворительность и меценатство. Труд и творчество. Ремесло. Признаки мастерства. Творческий труд. Творчество в искусстве.

Родина. Наша Родина – Россия. РФ. Субъекты федерации. Многонациональное государство. Русский язык – государственный. Любовь к Родине. Что значит быть патриотом. Государственные символы России. Герб, флаг, гимн, государственные праздники. История государственных символов. Москва – столица России. Гражданин Отечества – достойный сын. Права граждан России. Обязанности граждан. Гражданственность. Юные граждане России: какие права человек получает от рождения. Россия – многонациональное государство, Национальность человека. Народы России – одна семья. Многонациональная культура России. Межнациональные отношения.

Информатика

5 класс

Информация и способы её представления

Информация и информатика. Как человек получает информацию. Виды информации по способу получения.

Хранение информации. Память человека и память человечества. Носители информации.

Передача информации. Источник, канал, приёмник. Примеры передачи информации. Электронная почта.

Код, кодирование информации. Способы кодирования информации. Метод координат.

Формы представления информации. Текст как форма представления информации. Табличная форма представления информации. Наглядные формы представления информации.

Обработка информации. Разнообразие задач обработки информации. Изменение формы представления информации. Систематизация информации. Поиск информации. Получение новой информации. Преобразование информации по заданным правилам. Черные ящики. Преобразование информации путем рассуждений. Разработка плана действий и его запись. Задачи на переливания. Задачи на переправы.

Информация и знания. Чувственное познание окружающего мира. Абстрактное мышление. Понятие как форма мышления.

Использование программных систем и сервисов. Работа в информационном пространстве

Компьютер – универсальная машина для работы с информацией. Техника безопасности и организация рабочего места.

Основные устройства компьютера, в том числе устройства для ввода информации (текста, звука, изображения) в компьютер.

Компьютерные объекты. Программы и документы. Файлы и папки. Основные правила именования файлов.

Элементы пользовательского интерфейса: рабочий стол; панель задач. Мышь, указатель мыши, действия с мышью. Управление компьютером с помощью мыши. Компьютерные меню. Главное меню. Запуск программ. Окно программы и его компоненты. Диалоговые окна. Основные элементы управления, имеющиеся в диалоговых окнах.

Ввод информации в память компьютера. Клавиатура. Группы клавиш. Основная позиция пальцев на клавиатуре.

Текстовый редактор. Правила ввода текста. Слово, предложение, абзац. Приёмы редактирования (вставка, удаление и замена символов). Фрагмент. Перемещение и удаление фрагментов. Буфер обмена. Копирование фрагментов. Проверка правописания, расстановка переносов. Форматирование символов (шрифт, размер, начертание, цвет). Форматирование абзацев (выравнивание, отступ первой строки, междустрочный интервал и др.). Создание и форматирование списков. Вставка в документ таблицы, ее форматирование и заполнение данными.

Компьютерная графика. Простейший графический редактор. Инструменты графического редактора. Инструменты создания простейших графических объектов. Исправление ошибок и внесение изменений. Работа с фрагментами: удаление, перемещение, копирование. Преобразование фрагментов. Устройства ввода графической информации.

Мультимедийная презентация. Описание последовательно развивающихся событий (сюжет). Анимация. Возможности настройки анимации в редакторе презентаций. Создание эффекта движения с помощью смены последовательности рисунков.

6 класс

Информация и способы её представления

Обработка информации. Разнообразие задач обработки информации. Изменение формы представления информации. Систематизация информации. Поиск информации. Получение новой информации. Преобразование информации по заданным правилам. Черные ящики. Преобразование информации путем рассуждений. Разработка плана действий и его запись. Задачи на переливания. Задачи на переправы.

Информация и знания. Чувственное познание окружающего мира. Абстрактное мышление. Понятие как форма мышления.

Информация и способы её представления

Ввод информации в память компьютера. Клавиатура. Группы клавиш. Основная позиция пальцев на клавиатуре.

Текстовый редактор. Правила ввода текста. Слово, предложение, абзац. Приёмы редактирования (вставка, удаление и замена символов). Фрагмент. Перемещение и удаление фрагментов. Буфер обмена. Копирование фрагментов. Проверка правописания, расстановка переносов. Форматирование символов (шрифт, размер, начертание, цвет). Форматирование абзацев (выравнивание, отступ первой строки, междустрочный интервал и др.). Создание и форматирование списков. Вставка в документ таблицы, ее форматирование и заполнение данными.

Компьютерная графика. Простейший графический редактор. Инструменты графического редактора. Инструменты создания простейших графических объектов. Исправление ошибок и внесение изменений. Работа с фрагментами: удаление, перемещение, копирование. Преобразование фрагментов. Устройства ввода графической информации.

Мультимедийная презентация. Описание последовательно развивающихся событий (сюжет). Анимация. Возможности настройки анимации в редакторе презентаций. Создание эффекта движения с помощью смены последовательности рисунков.

Информационное моделирование

Объекты и их имена. Признаки объектов: свойства, действия, поведение, состояния. Отношения объектов. Разновидности объектов и их классификация. Состав объектов. Системы объектов.

Модели объектов и их назначение. Информационные модели. Словесные информационные модели. Простейшие математические модели.

Табличные информационные модели. Структура и правила оформления таблицы. Простые таблицы. Табличное решение логических задач.

Вычислительные таблицы. Графики и диаграммы. Наглядное представление о соотношении величин. Визуализация многорядных данных.

Многообразие схем. Информационные модели на графах. Деревья.

Основы алгоритмической культуры

Понятие исполнителя. Неформальные и формальные исполнители. Учебные исполнители (Черепашка, Кузнечик, Водолей и др.) как примеры формальных исполнителей. Их назначение, среда, режим работы, система команд. Управление исполнителями с помощью команд и их последовательностей.

Что такое алгоритм. Различные формы записи алгоритмов (нумерованный список, таблица, блок-схема). Примеры линейных алгоритмов, алгоритмов с ветвлениями и повторениями (в повседневной жизни, в литературных произведениях, на уроках математики и т.д.).

Составление алгоритмов (линейных, с ветвлениями и циклами) для управления исполнителями Чертёжник, Водолей и др.

Проектная деятельность и исследовательская деятельность

7 класс Введение в проектную деятельность

Явление и понятие научного исследования. Организация исследовательской работы. Определение проблемы исследования, выявление его актуальности. Формулировка темы, определение объекта и предмета исследования. Выдвижение гипотезы исследования. Постановка задач исследования. Определение теоретических основ исследования, его научно-практической значимости. Культура оформления исследовательской работы.

1. Ознакомление с разными видами проектов

Информационные проекты; игровые проекты; ролевые проекты; прикладные проекты; социальные проекты; учебно-исследовательские проекты; инженерные проекты. Отличия, виды деятельности, примеры проектов.

2. Теоретические основы создания проекта

Структура проекта, типы проектов, продукт проектной деятельности, способы представления проектов, создание компьютерных презентаций проектов

3. Работа над проектом (5 часов).

Выбор темы проекта; составление плана проектной деятельности; выбор методов исследования; работа над проектами.

4. Защита проектов (1 час)

Воплощение в жизнь поставленных задач;

- Работа в программе Power Point;
- Работа в программе Publisher;
- Составление таблиц, диаграмм;
- Написание рефератов;

5. Рефлексия

Умение провести экспертизу своей и чужой деятельности. Формула успешной деятельности. Сильные и слабые стороны работы над проектом.

Черчение

9 класс

Правила оформления чертежей. Понятие о стандартах. Линии чертежа. Форматы. Некоторые сведения о нанесении размеров на чертежах (выносная и размерная линии, стрелки, знаки диаметра и радиуса; указание толщины и длины детали надписью; расположение размерных чисел). Применение и обозначение масштаба. Сведения о чертежном шрифте. Буквы, цифры и знаки на чертежах.

Графическая работа №1 «Линии чертежа». «Чертеж плоской детали»

Обучающиеся должны знать:

- приемы работы с чертежными инструментами;
- основные сведения о шрифте;
- правила выполнения чертежей;

Обучающиеся должны уметь:

- пользоваться чертежными инструментами

Способы проецирования . Проецирование. Центральное и параллельное проецирование. Прямоугольные проекции. Выполнение изображений предметов на одной, двух и трех взаимно перпендикулярных плоскостях проекций.

Расположение видов на чертеже и их названия: вид спереди, вид сверху, вид слева. Определение необходимого и достаточного числа видов на чертежах. Понятие о местных видах (расположенных в проекционной связи). Косоугольная фронтальная диметрическая и прямоугольная изометрическая проекции. Направление осей, показатели искажения, нанесение размеров. Аксонометрические проекции плоских и объемных фигур. Эллипс как проекция окружности. Построение овала. Понятие о техническом рисунке. Технические рисунки и аксонометрические проекции предметов. Выбор вида — аксонометрической проекции и рационального способа ее построения.

Графическая работа №2 «Моделирование по чертежу»

Обучающиеся должны знать:

- простейшие геометрические построения;

- приемы построения сопряжений;
- основы прямоугольного проецирования на одну, две и три взаимно перпендикулярные плоскости проекций;

Обучающиеся должны уметь:

- осуществлять несложные преобразования формы и пространственного положения предметов и их частей;
- выбирать главный вид и оптимальное количество видов на комплексном чертеже отдельного предмета;

Чтение и выполнение чертежей. Анализ геометрической формы предметов. Проекция геометрических тел. Мысленное расчленение предмета на геометрические тела — призмы, цилиндры, конусы, пирамиды, шар и их части. Чертежи группы геометрических тел. Нахождение на чертеже вершин, ребер, образующих и поверхностей тел, составляющих форму предмета. Нанесение размеров на чертежах с учетом формы предметов. Использование знака квадрата. Развертывание поверхностей некоторых тел. Анализ графического состава изображений. Выполнение чертежей предметов с использованием геометрических построений: деление отрезка, окружности и угла на равные части; сопряжений. Чтение чертежей детали.

Выполнение эскиза детали (с натуры). Решение графических задач, в том числе творческих. Определение необходимого и достаточного числа изображений на чертежах. Выбор главного изображения. Чтение и выполнение чертежей, содержащих условности. Решение графических задач, в том числе творческих.

Графическая работа №3 «Чертежи и аксонометрические проекции предметов (с построением проекций точек, отрезков, граней и пр.)».

Графическая работа № 4 «Построение третьей проекции по двум данным».

Графическая работа № 5. «Чертеж детали с использованием сопряжений»

Графическая работа № 6 «Устное чтение чертежей».

Графическая работа № 7«Выполнение чертежа в 3-х видах с элементами конструирования»

Графическая работа № 8 « Эскиз и технический рисунок детали».

Практическая работа № 1 «Чтение чертежей»

Обучающиеся должны знать:

- правила выполнения чертежей;
- принципы построения наглядных изображений

Обучающиеся должны уметь:

- читать и выполнять виды на комплексных чертежах (и эскизах) отдельных предметов;
- анализировать графический состав изображений;
- выбирать главный вид и оптимальное количество видов на комплексном чертеже (и эскизе) отдельного предмета;
- читать и выполнять наглядные изображения, аксонометрические проекции, технические рисунки и наброски;

Сечения и разрезы. Правила выполнения наложенных и вынесенных сечений. Обозначение сечений. Графическое изображение материалов на сечениях. Выполнение сечений предметов. Различия между разрезами и сечениями. Простые разрезы (горизонтальные, фронтальные и профильные). Соединения части вида с частью разреза. Обозначение разрезов. Местные разрезы. Особые случаи разрезов. Сложные разрезы (ступенчатый и ломаный). Применение разрезов в аксонометрических проекциях. Определение необходимого и достаточного числа изображений на чертежах. Выбор главного изображения. Чтение и выполнение чертежей, содержащих условности. Решение графических задач, в том числе творческих. Взаиморасположение плоскости и поверхности. Сечение простых геометрических тел плоскостью их развёртки и аксонометрические проекции. Правила нахождения точек пересечения геометрического тела с плоскостью. Метод вспомогательных секущих поверхностей.

Графическая работа № 9 «Эскиз детали с выполнением сечений»

Графическая работа № 10 «Чертеж детали с применением разреза»

Графическая работа № 11 «Эскиз с натуры»

Практическая работа № 2 «Чтение чертежей»

Обучающиеся должны знать:

- правила выполнения сечений и разрезов;
- назначение сечений и разрезов;

Обучающиеся должны уметь:

- соединять часть вида с частью разреза;
- обозначать сечения и разрезы;
- читать и выполнять чертежи с сечениями и разрезами.

Сборочные чертежи

Общие понятия о соединении деталей. Разъемные соединения деталей: болтовые, шпилечные, винтовые, шпоночные и штифтовые.

Ознакомление с условностями изображения и обозначения на чертежах неразъемных соединений (сварных, паяных, клеевых). Изображение резьбы на стержне и в отверстии. Обозначение метрической резьбы. Упрощенное изображение резьбовых соединений. Работа со стандартами и справочными материалами. Чтение чертежей, содержащих изображение изученных соединений деталей. Выполнение чертежей резьбовых соединений.

Обобщение и систематизация знаний о сборочных чертежах (спецификация, номера позиций и др.), приобретенных учащимися в процессе трудового обучения. Изображения на сборочных чертежах.

Некоторые условности и упрощения на сборочных чертежах. Штриховка сечений смежных деталей. Размеры на сборочных чертежах. Чтение сборочных чертежей. Деталирование. Выполнение простейших сборочных чертежей, в том числе с элементами конструирования.

Графическая работа № 12 «Чертежи резьбового соединения»

Графическая работа № 13 «Деталирование».

Практическая работа № 3 «Чтение сборочных чертежей».

Обучающиеся должны знать:

- разъемные соединения деталей;
- условности и упрощения на сборочных чертежах;
- обозначение метрической резьбы;

Обучающиеся должны уметь:

- работать со стандартами и справочными материалами;
- читать сборочные чертежи;
- выполнять простейшие сборочные чертежи, в том числе с элементами конструирования.

Чтение строительных чертежей

Понятие об архитектурно-строительных чертежах, их назначение. Отличия строительных чертежей от машиностроительных чертежей.

Фасады. Планы. Разрезы. Масштабы.

Размеры на строительных чертежах.

Условные изображения дверных и оконных проемов, санитарно-технического оборудования.

Чтение несложных строительных чертежей. Работа со справочником.

Курс по математике «От простого к сложному»

8 класс

Числа и выражения (приближенные значения, округление чисел, стандартный вид числа, отношения и пропорции, проценты, арифметические действия, сравнение чисел).

Алгебраические выражения (алгебраические выражения, числовое значение в алгебраическом выражении, формулы и расчеты по формулам, алгебраические дроби, сокращение дробей, преобразование алгебраических выражений).

Уравнения и системы уравнений (линейные уравнения, уравнения, сводящиеся к линейным, квадратные уравнения, системы двух уравнений с двумя переменными, составление математической модели по условию текстовой задачи, решение текстовых задач).

Функции (исследование изученных функций, построение графика функции).

Элементы комбинаторики, статистики и теории вероятности (перестановка, размещения, сочетания, чтение таблиц, диаграмм и графиков, вероятность случайного события, частота события).

9 класс

Арифметика

Натуральные числа. Степень с натуральным показателем.

Рациональные числа. Модуль (абсолютная величина) числа. Сравнение рациональных чисел.

Арифметические действия с рациональными числами. Степень с целым показателем.

Числовые выражения, порядок действий в них, использование скобок. Законы арифметических действий: переместительный, сочетательный, распределительный.

Действительные числа. Квадратный корень из числа. Корень третьей степени. Понятие о корне n -ой степени из числа.

Действительные числа как бесконечные десятичные дроби. Сравнение действительных чисел, арифметические действия над ними.

Этапы развития представлений о числе.

Измерения, приближения, оценки. Размеры объектов окружающего нас мира (от элементарных частиц до Вселенной), длительность процессов в окружающем нас мире.

Представление зависимости между величинами в виде формул.

Выделение множителя – степени десяти в записи числа.

Алгебра

Алгебраические дроби. Арифметические операции над алгебраическими дробями. Буквенные выражения (выражения с переменными). Числовое значение буквенного выражения. Допустимые значения переменных, входящих в алгебраические выражения. Подстановка выражений вместо переменных. Равенство буквенных выражений. Тождество, доказательство тождеств. Преобразования выражений.

Свойства степеней с целым показателем. Многочлены. Сложение, вычитание, умножение многочленов. Формулы сокращенного умножения: квадрат суммы и квадрат разности, куб суммы и куб разности. Формула разности квадратов, формула суммы кубов и разности кубов. Разложение многочлена на множители. Квадратный трехчлен. Выделение полного квадрата в квадратном трехчлене. Теорема Виета. Разложение квадратного трехчлена на линейные множители. Многочлены с одной переменной. Степень многочлена. Корень многочлена.

Алгебраическая дробь. Сокращение дробей. Действия с алгебраическими дробями.

Рациональные выражения и их преобразования. Свойства квадратных корней и их применение в вычислениях.

Уравнения и неравенства. Уравнение с одной переменной. Корень уравнения. Линейное уравнение. Квадратное уравнение: формула корней квадратного уравнения, Решение рациональных уравнений. Примеры решения уравнений высших степеней; методы замены переменной, разложения на множители.

Уравнение с двумя переменными; решение уравнения с двумя переменными. Система уравнений; решение системы. Система двух линейных уравнений с двумя переменными; решение подстановкой и алгебраическим сложением. Уравнение с несколькими переменными. Примеры решения нелинейных систем. Примеры решения уравнений в целых числах.

Неравенство с одной переменной. Решение неравенства. Линейные неравенства с одной переменной и их системы. Квадратные неравенства. Примеры решения дробно-линейных неравенств.

Числовые неравенства и их свойства. Доказательство числовых и алгебраических неравенств.

Переход от словесной формулировки соотношений между величинами алгебраической.

Решение текстовых задач алгебраическим способом.

Числовые последовательности. Понятие последовательности. Арифметическая и геометрическая прогрессии. Формулы общего члена арифметической и геометрической прогрессий, суммы первых нескольких членов арифметической и геометрической прогрессий.

Числовые функции. Понятие функции. Область определения функции. Способы задания функции. График функции, возрастание и убывание функции, наибольшее и наименьшее значения функции, нули функции, промежутки знакопостоянства. Чтение графиков функций.

Функции, описывающие прямую и обратную пропорциональную зависимости, их графики. Линейная функция, ее график, геометрический смысл коэффициентов. Гипербола. Квадратичная функция, ее график, парабола. Координаты вершины параболы, ось симметрии. *Степенные функции с натуральным показателем, их графики.* Графики функций: корень квадратный, корень кубический, модуль. Использование графиков функций для решения уравнений и систем.

Примеры графических зависимостей, отражающих реальные процессы: колебание, показательный рост; *числовые функции, описывающие эти процессы.*

Параллельный перенос графиков вдоль осей координат и *симметрия относительно осей.*

Координаты. Изображение чисел точками координатной прямой. Геометрический смысл модуля числа. Числовые промежутки: интервал, отрезок, луч. *Формула расстояния между точками координатной прямой.*

Декартовы координаты на плоскости; координаты точки. Координаты середины отрезка. Формула расстояния между двумя точками плоскости. Уравнение прямой, угловой коэффициент прямой, условие параллельности прямых. Уравнение окружности с центром в начале координат и в любой заданной точке.

Графическая интерпретация уравнений с двумя переменными и их систем, неравенств с двумя переменными и их систем.

Геометрия

Начальные понятия и теоремы геометрии.

Возникновение геометрии из практики.

Геометрические фигуры и тела. Равенство в геометрии.

Точка, прямая и плоскость.

Понятие о геометрическом месте точек.

Расстояние. Отрезок, луч. Ломаная.

Угол. Прямой угол. Острые и тупые углы. Вертикальные и смежные углы. Биссектриса угла и ее свойства.

Параллельные и пересекающиеся прямые. Перпендикулярность прямых. Теоремы о параллельности и перпендикулярности прямых. Свойство серединного перпендикуляра к отрезку. Перпендикуляр и наклонная к прямой. Многоугольники. Окружность и круг.

Треугольник. Прямоугольные, остроугольные, и тупоугольные треугольники. Высота, медиана, биссектриса, средняя линия треугольника. Равнобедренные и равносторонние треугольники; свойства и признаки равнобедренного треугольника.

Признаки равенства треугольников. Неравенство треугольника. Сумма углов треугольника. Внешние углы треугольника. Зависимость между величинами сторон и углов треугольника.

Теорема Фалеса. Подобие треугольников; коэффициент подобия. Признаки подобия треугольников.

Теорема Пифагора. Признаки равенства прямоугольных треугольников. Синус, косинус, тангенс, котангенс острого угла прямоугольного треугольника и углов от 0° до 180° ; приведение к острому углу. Решение прямоугольных треугольников. Основное тригонометрическое тождество. Формулы, связывающие синус, косинус, тангенс, котангенс одного и того же угла. Теорема косинусов и теорема синусов; примеры их применения для вычисления элементов треугольника.

Замечательные точки треугольника: точки пересечения серединных перпендикуляров, биссектрис, медиан.

Четырехугольник. Параллелограмм, его свойства и признаки. Прямоугольник, квадрат, ромб, их свойства и признаки. Трапеция, средняя линия трапеции; равнобедренная трапеция.

Многоугольники. Выпуклые многоугольники. Сумма углов выпуклого многоугольника. Вписанные и описанные многоугольники. Правильные многоугольники.

Окружность и круг. Центр, радиус, диаметр. Дуга, хорда. Сектор, сегмент. Центральный, вписанный угол; величина вписанного угла. Взаимное расположение прямой и окружности, двух окружностей. Касательная и секущая к окружности, равенство касательных, проведенных из одной точки. *Метрические соотношения в окружности: свойства секущих, касательных, хорд.*

Окружность, вписанная в треугольник, и окружность, описанная около треугольника. Вписанные и описанные четырехугольники. *Вписанные и описанные окружности правильного многоугольника.*

Измерение геометрических величин. Длина отрезка. Длина ломаной, периметр многоугольника.

Расстояние от точки до прямой. Расстояние между параллельными прямыми. Длина окружности, число π ; длина дуги. Величина угла. Градусная мера угла, соответствие между величиной угла и длиной дуги окружности.

Понятие о площади плоских фигур. Равносоставленные и равновеликие фигуры.

Площадь прямоугольника. Площадь параллелограмма, треугольника и трапеции (основные формулы). Формулы, выражающие площадь треугольника: через две стороны и угол между ними, *через периметр и радиус вписанной окружности, формула Герона. Площадь четырехугольника.* Площадь круга и площадь сектора.

Связь между площадями подобных фигур.

Элементы логики, комбинаторики, статистики и теории вероятностей

Доказательство. Определения, доказательства, аксиомы и теоремы; следствия. *Необходимые и достаточные условия.* Контрпример. Доказательство от противного. Прямая и обратная теоремы.

Понятие об аксиоматике и аксиоматическом построении геометрии. Пятый постулат Эвклида и его история.

Множества и комбинаторика. Множество. Элемент множества, подмножество. Объединение и пересечение множеств. Диаграммы Эйлера.

Примеры решения комбинаторных задач: перебор вариантов, правило умножения.

Статистические данные. Представление данных в виде таблиц, диаграмм, графиков. Средние результатов измерений. Понятие о статистическом выводе на основе выборки.

Понятие и примеры случайных событий.

Вероятность. Частота события, вероятность. Равновозможные события и подсчет их вероятности. Представление о геометрической вероятности.

Внеурочная деятельность

Курс внеурочной деятельности «Север – край родной»

Роль и место литературы в жизни народа. Литература как отражение жизни народа.

Понятие об истории литературы. Связь литературы с общественной жизнью.(1ч)

Из истории Архангельского Севера. Понятие об истории литературы.

Писатели и другие деятели культуры и наш край.(1ч)

Связь литературы с общественной жизнью. М. В. Ломоносов, К.Г. Гемп, П. Балакшин, Валерий Чубар, Е.Овсянкин.

Наш город в художественной литературе.(1ч)

Северный чародей Степан Григорьевич Писахов. Жизнь и творчество. Сказки. Держатель чудесного сказа Борис Викторович Шергин. «Детство в Архангельске», «Миша Ласкин». Сказки о Шише.

Современная литературная жизнь нашего города(1ч).

(обзор)Михаил Попов. "Свиток", Александр Логинов, Александр Росков, Евгений Токарев, Инэль Яшина, Елена Кузьмина, Людмила Жукова, Василий Матонин. Геннадий Аксенов ("Тайбола", "Бажонный", "Друзья детства", "Медведь" (2006), добрые и интересные сказки - Елена Антропова (интересные сюжеты, яркая фантазия, языковая игра).. Сказки М. Попова, В. Синицкого,

Поэты Севера об Архангельске(1ч).

Поэзия В. Чиркина, О. Фокиной, А. Яшина, Николая Журавлёва, В. Ледкова, Н. Рубцова.

Писатели России и Север(6 ч)

М.М. Пришвин и Север. «В краю непуганых птиц. Очерки Выговского края» (1907), «За волшебным колобком» (1908), «Берендеева чаша» (1935-37), «Корабельная чаша» (1954) (о Пинежье), «Осударева дорога» (1957). «Море», из книги «За волшебным колобком». Из книги «Корабельная роща». А. Гайдар в Архангельске. «Тимур и его команда». А. Гайдар и Север. «РВС», «Судьба барабанщика», «Дальние страны». А. Грин на Севере. «Жизнь Гнорра», «Охотник и пастушок». Ю. Казаков и Север. Любовь писателя к северному краю. «Тедди». «Нишкины тайны». К. Симонов на Севере. «Сын артиллериста». Путешествие поэта по Северу. С.Есенин «Небо ли такое белое.»

Писатели нашего города(1 ч)

Михаил Попов. "Свиток «Геннадий Аксенов ("Тайбола", "Бажонный", "Друзья детства", "Медведь" (2006), добрые и интересные сказки - Елена Антропова

Памятники Архангельска, связанные с литературой и их история(2 ч)

ул.Чумбарова-Лучинского и памятники Писахову, К.Пруткову, Б. Шергину Скульптура «Архангельский мужик» (Сеня Малина), наб. Сев Двины у гл. корпуса САФУ памятник Ломоносову, ул. Логинова памятник Петру и Февронии , Памятники Архангельска, посвященные важным событиям в жизни города и выдающимся людям.

Памятные места(3 ч)

Холмогоры.М.В.Ломоносов.Емецк.Н.Рубцов.Веркола.Ф.А. Абрамов. Ф.А. Абрамов. Слово о писателе. «Пролетели лебеди», «В Питер за сарафаном». Из цикла рассказов «Трава – мурава». «Из рассказов Олёны Даниловны»: «Несмышлёныш», «Про Василия Ивановича», «Стёпка».

Литература Древней Руси и Север(1ч)

Устное народное творчество. Северная обрядовая поэзия М.Д.Кривополенова. Сказки «Небылица», «Вавило и скomorохи», «Череп – терем», «Дурень», «Сказка про старух и бычка» и др. Связь с искусством скomorохов. Мир Марфы Крюковой.

Архангельск в произведениях зарубежных авторов(3ч)

М.Шелли Франкенштейн или современный Прометей, Артура Конан Дойла «Человек из Архангельска» (также известен под названиями: Человек с «Архангельска»; Человек с «Архангела»; Жоржа Сименона «Маленький человек из Архангельска»

Поисково – исследовательская работа, запись воспоминаний.(1ч)

Умение работать с книгой, в библиотеках города; конспектировать описание собранного материала, написание работы. Анализ собранного материала. Умение выразительно читать по памяти материал.

Литературные объединения, кружки. «Литературные страницы» в местных газетах. Местные литературные музеи, их деятельность.(1ч)

организация «Союз писателей России», Литературное объединение ЛИТО .

Прошлое и настоящее края в произведениях художественной литературы.(5ч)

Коковин «Детство в Соломбале»,»Экипаж боцмана Рябова».

А.Бесстужев-Марлинский «Мореход Никитин

Пребывание писателей, художников, композиторов в нашем городе. Памятные места, связанные с ними.(6ч)

Обстоятельства их пребывания здесь. Потомки писателей. Билибин в Архангельске. Пушкин ,Толстой и Радищев и их потомки. Билибин и его путешествие по Арх. области.

Клуб «Занимательная информатика»

Введение представляет вводное занятие, на котором учащиеся знакомятся с целями и задачами творческого объединения «Занимательная информатика», техникой безопасности в компьютерном классе.

Раздел 1. КОМПЬЮТЕРНАЯ ГРАФИКА знакомит учащихся с графикой. Учащиеся изучают разновидности графики. Познакомятся с объектами растрового, векторного редактора. Создают рисунки с текстом. Представление о возможностях графических редакторов, сфере их применения, видах графики. Обзор рисунков. Основные операции при рисовании: рисование и стирание точек, линий, фигур. Заливка цветом. Другие операции. Обзор способов рисования,

возможности меню «Правка», определять ситуации, где применимо копирование, учащиеся должны знать алгоритм задания симметрии и наклона объекта, знать способы создания мозаики. Вставка текста в рисунок. Использование рисунка в качестве фона рабочего стола. Вставка созданных рисунков в другие документы. Симметрия, наклон и инверсия объектов. Рисование с помощью мозаики. Технология создания векторных рисунков в Word. Комбинированные документы. Работа с рисунком из коллекции. Создание и редактирование векторных рисунков.

Раздел 2. СРЕДСТВА И ТЕХНОЛОГИИ СОЗДАНИЯ, ОБРАБОТКИ И ПРЕДСТАВЛЕНИЯ МУЛЬТИМЕДИЙНОЙ ИНФОРМАЦИИ знакомит учащихся с понятием мультимедиа-технологии. Учащиеся изучают технологию представления мультимедиа, знакомятся с программами для создания презентаций. Учащиеся выполняют проект в форме презентации. Обзор мультимедиа. Ознакомление с правилами заполнения слайдов. Создание типовой презентации. Проектирование презентаций. Изменение основных объектов слайда, вставка текста. Вставка рисунка, диаграммы, графика, звука, гиперссылок при создании презентации. Демонстрация презентации. Использование конструктора слайдов для создания презентации. Изучение правил настройки эффектов анимации. Слайды. Переходы на слайдах, гиперссылки в документе и внешняя гиперссылка. Основные способы создания компьютерной анимации: покадровая рисованная анимация, конструирование анимации, программирование анимации. Основные операции при создании анимации. Этапы создания мультфильма.

Обзор работы с мультимедиа приложениями. Презентация. Заключение. Запуск программы.

Главное меню. Инструменты. Коротко о создании фильма в программе Movie Maker.

Раздел 3. ВВЕДЕНИЕ В ИЗДАТЕЛЬСКУЮ ДЕЯТЕЛЬНОСТЬ

Основные правила оформления реферата, буклета, брошюры, книги, журнала, рекламного листа. Текстовый редактор. Основные операции при создании текстов: набор текста, сохранение текстового документа. Оформление текста. Выбор шрифта, размера, цвета и начертания символов. Выравнивание абзацев. Создание таблиц, графиков в текстовом редакторе.

2.2.1. Программы отдельных учебных предметов, курсов (Приложение 3)

2.3. Программа воспитания и социализации учащихся МБОУ СШ № 73

2.3.1. Пояснительная записка

Программа воспитания и социализации обучающихся на уровне основного общего образования учитывает цель Программы развития школы – создание целостной образовательной среды, стимулирующей саморазвитие личности и обеспечивающей достижения обучающимися уровня развития ключевых компетентностей в интеллектуальной, духовной, нравственной, правовой, коммуникативной, информационной сферах, позволяющих им успешно адаптироваться в конкурентном и изменяющемся мире. Воспитание гражданина страны – одно из главных условий национального возрождения. Понятие *гражданственность* предполагает освоение и реализацию ребенком своих прав и обязанностей по отношению к себе самому, своей семье, коллективу, к родному краю, Отечеству, планете Земля. Формируя гражданина, мы, прежде всего, должны видеть в нем человека. Поэтому гражданин с педагогической точки зрения – это самобытная индивидуальность, личность, обладающая единством духовно-нравственного и правового долга.

Духовно-нравственное воспитание является неотъемлемой частью общего учебно-воспитательного процесса, осуществляемого в системе отечественного образования. Традиционная педагогика считает необходимым целенаправленное развитие у человека проявлений духовности, а точнее – ее светлой стороны, ориентированной на доброту, любовь, истину, уважение к другим людям, сострадание, сочувствие, что соответствует православным ценностным ориентациям, определяющим смысл жизни человека как непрерывное духовно-нравственное его совершенствование.

В современной педагогике живут идеи самоценности детства, сотрудничества, диалога, педагогической поддержки, самоопределения и самоактуализации личности, динамичности, эмпатии и толерантности. Следовательно, встает задача создания ребенку условий для свободного выбора форм, способов самореализации на основе освоения общечеловеческих ценностей. Необходимо, чтобы воспитательная среда была как можно более разнообразной, вариативной. Именно эту задачу решают различные разделы и направления программы.

Программа содержит десять разделов:

Первый раздел – Цель и задачи программы воспитания и социализации обучающихся на ступени основного общего образования

Второй раздел – Основные направления и ценностные основы воспитания и социализации обучающихся на ступени основного общего образования

В третьем разделе – Содержание, виды деятельности и формы занятий по каждому из направлений

В четвертом разделе – Этапы организации социализации обучающихся, совместной деятельности образовательного учреждения с предприятиями, общественными организациями, системой дополнительного образования, иными социальными субъектами

В пятом разделе – Основные формы организации педагогической поддержки социализации обучающихся.

В шестом разделе – Организация работы по формированию экологически целесообразного, здорового и безопасного образа жизни

В седьмом разделе – Деятельность образовательного учреждения в области непрерывного экологического здоровьесберегающего образования обучающихся

В восьмом разделе – Мониторинг эффективности реализации образовательным учреждением программы воспитания и социализации обучающихся

В девятом разделе - Планируемые результаты программы воспитания и социализации обучающихся на ступени основного общего образования

В десятом разделе- Приложения

Программа воспитания и социализации обучающихся реализуется по следующим направлениям:

- воспитание гражданственности, патриотизма, уважения к правам, свободам и обязанностям человека;
- воспитание нравственных чувств и этического сознания;
- воспитание трудолюбия, творческого отношения к учению, труду, жизни и выбору будущей профессии
- формирование ценностного отношения к здоровью и здоровому образу жизни;
- воспитание ценностного отношения к природе, окружающей среде;
- воспитание ценностного отношения к прекрасному, формирование представлений об эстетических идеалах и ценностях.

По каждому направлению разработан модуль, содержащий цель, задачи, соответствующую систему базовых ценностей, особенности организации содержания. В каждом модуле приведены виды деятельности и формы занятий с обучающимися, определены условия совместной деятельности школы с семьями обучающихся, с общественными учреждениями по духовно-нравственному развитию и воспитанию обучающихся, обозначены планируемые результаты, представлены схемы, отражающие пути реализации данного модуля.

1. Цель и задачи программы воспитания и социализации обучающихся на ступени основного общего образования

Воспитание – это процесс принятия человеком важных правил и идей (ценностей), которые определяют поведение человека в обществе на разных ступенях его развития. В педагогическом смысле воспитание – целенаправленный процесс, осознаваемый и педагогом, и учащимися.

Духовно-нравственное воспитание – педагогически организованный процесс усвоения и принятия обучающимся базовых национальных ценностей, освоение системы общечеловеческих ценностей и культурных, духовных и нравственных ценностей многонационального народа Российской Федерации.

Духовно-нравственное развитие – осуществляемое в процессе социализации последовательное расширение и укрепление ценностно-смысловой сферы личности, формирование способности человека оценивать и сознательно выстраивать на основе традиционных моральных норм и нравственных идеалов отношения к себе, другим людям, обществу, государству, Отечеству, миру в целом.

Цель духовно-нравственного развития и воспитания обучающихся должна отражать **нравственный портрет идеально воспитанного школьника:**

- любящий свой край и свою Родину;
- уважающий и принимающий ценности семьи и общества;
- соблюдающий нормы и правила общения;
- проявляющий уважение и терпимость к чужому мнению;
- умеющий грамотно разрешать конфликты в общении;
- любознательный, интересующийся, активно познающий мир;
- умеющий учиться, способный организовать свою деятельность, умеющий пользоваться информационными источниками;
- готовый самостоятельно действовать и отвечать за свои поступки перед семьей и школой;
- честный и справедливый;
- творящий и оберегающий красоту мира;
- доброжелательный, обладающий коммуникативной культурой (умеет слушать и слышать собеседника, высказывать свое мнение);
- выполняющий правила здорового и безопасного образа жизни для себя, и окружающих.

На основе портрета идеально воспитанного учащегося формулируется **цель духовно-нравственного развития и воспитания** – воспитание, социально-педагогическая поддержка, становления и развития высоконравственного, ответственного, творческого, инициативного, и компетентного гражданина России, принимающего судьбу Отечества как свою личную, осознающего ответственность за настоящее и будущее своей страны, укорененного в духовных и культурных традициях многонационального народа Российской Федерации.

Задачи в области формирования личностной культуры:

- формирование способности к духовному развитию;
- укрепление нравственности;
- формирование основ морали;
- формирование основ нравственного самосознания личности (совести);
- принятие обучающимся базовых общенациональных ценностей, национальных и этнических духовных традиций;
- формирование эстетических потребностей, ценностей и чувств;
- формирование способности открыто выражать и отстаивать свою нравственно оправданную позицию, проявлять критичность к собственным намерениям, мыслям и поступкам;
- формирование способности к самостоятельным поступкам и действиям;
- развитие трудолюбия, способности к преодолению трудностей;
- осознание младшим школьником ценности человеческой жизни;
- формирование нравственного смысла учения.

Задачи в области формирования социальной культуры:

- формирование основ российской гражданской идентичности;
- пробуждение веры в Россию, чувства личной ответственности за Отечество;
- формирование патриотизма и гражданской солидарности;
- развитие навыков организации и осуществления сотрудничества с педагогами, сверстниками, родителями, старшими детьми в решении общих проблем;
- укрепление доверия к другим людям;
- развитие доброжелательности и эмоциональной отзывчивости, понимания и сопереживания другим людям;
- становление гуманистических и демократических ценностных ориентаций;
- формирование основ культуры межэтнического общения, уважения к культурным, религиозным традициям, образу жизни представителей народов России.

Задачи в области формирования семейной культуры:

- формирование отношения к семье как к основе российского общества;
- формирование у младшего школьника почтительного отношения к родителям, осознанного, заботливого отношения к старшим и младшим;
- знакомство обучающегося с культурно-историческими и этническими традициями российской семьи.

Таким образом, цель программы воспитания и социализации обучающихся на ступени основного общего образования направлена на создание **модели выпускника школы**.

Модель выпускника школы:

Выпускник – это человек, гражданин общества, страны, мира, обладающий высокой политической и демократической культурой, а именно:

- человек, имеющий уровень образования, адекватный современным требованиям, позволяющий ему быть интегрированным в мировую культуру, способствующий свободному выбору области деятельности;
- семьянин, являющийся одновременно умным, любящим и уважительным супругом, родителем, сыном или дочерью, способный воспитать достойных членов общества;

- человек, свободный в выборе мнений, образа жизни, признающий при этом моральные и юридические законы страны, общества, человечества, уважающий свободу выбора и права других людей;
- личность, общая культура которой предполагает высокий уровень физической культуры и потребность в здоровом образе жизни, культуры труда, культуры эмоций и чувств, интеллектуальной культуры и культуры отношений.

2. Основные направления и ценностные основы воспитания и социализации обучающихся на уровне основного общего образования

Организация воспитания и социализации учащихся школы в перспективе достижения общенационального воспитательного идеала осуществляется по следующим направлениям:

1. Воспитание гражданственности, патриотизма, уважения к правам, свободам и обязанностям человека.
2. Воспитание нравственных чувств и этического сознания.
3. Воспитание трудолюбия, творческого отношения к учению, труду, жизни и к выбору будущей профессии.
4. Формирование ценностного отношения к здоровью и здоровому образу жизни.
5. Воспитание ценностного отношения к природе, окружающей среде.
6. Воспитание ценностного отношения к прекрасному, формирование представлений об эстетических идеалах и ценностях.

По направлениям определены **задачи духовно-нравственного воспитания**, которые образно отражают цели развития нравственного и духовного мира обучающихся основного общего образования.

1. Воспитание гражданственности, патриотизма, уважения к правам, свободам и обязанностям человека.

- элементарные представления о политическом устройстве Российского государства, его институтах, их роли в жизни общества, о его важнейших законах;
- представления о символах государства – флаге, Гербе России, о флаге и гербе субъекта Российской Федерации, в котором находится образовательное учреждение;
- элементарные представления об институтах гражданского общества, о возможностях участия граждан в общественном управлении;
- элементарные представления о правах и обязанностях гражданина России;
- интерес к общественным явлениям, понимание активной роли человека в обществе;
- уважительное отношение к русскому языку как государственному, языку межнационального общения;
- ценностное отношение к своему национальному языку и культуре;
- начальные представления о народах России, об их общей исторической судьбе, о единстве народов нашей страны;
- элементарные представления о национальных героях и важнейших событиях истории России и ее народов;
- интерес к государственным праздникам и важнейшим событиям в жизни России, малой Родины.
- стремление активно участвовать в делах класса, семьи, посёлка, города
- любовь к школе, своему посёлку, малой Родине, народу России;
- уважение к защитникам Отечества;
- умение отвечать за свои поступки;
- негативное отношение к нарушениям порядка в классе, дома, на улице, к невыполнению человеком своих обязанностей.

2. Воспитание нравственных чувств и этического сознания.

- первоначальные представления о базовых национальных российских ценностях;

- различие хороших и плохих поступков;
- представления о правилах поведения в образовательном учреждении, дома, на улице, в общественных местах, на природе;
- элементарные представления о религиозной картине мира, роли традиционных религий в развитии Российского государства, в истории и культуре нашей страны;
- уважительное отношение к родителям, старшим, доброжелательное отношение к сверстникам и младшим;
- установление дружеских взаимоотношений в коллективе, основанных на взаимопомощи и взаимной поддержке;
- бережное, гуманное отношение ко всему живому;
- знание правил вежливого поведения, культуры речи, умение пользоваться «волшебными» словами, быть опрятным, чистым, аккуратным;
- стремление избегать плохих поступков, не капризничать, не быть упрямым, умение признаться в плохом поступке и проанализировать его;
- представления о возможном негативном влиянии на морально-психологическое состояние человека компьютерных игр, кино, телевизионных передач, рекламы;
- отрицательное отношение к аморальным поступкам, грубости, оскорбительным словам и действиям, в том числе в содержании художественных фильмов и телевизионных передач.

3. Воспитание трудолюбия, творческого отношения к учению, труду, жизни и выбору будущей профессии.

- первоначальные представления о нравственных основах учебы, ведущей роли образования, труда и значении творчества в жизни человека и общества;
- уважение к труду и творчеству старших и сверстников;
- элементарные представления об основных профессиях;
- ценностное отношение к учебе как виду творческой деятельности;
- элементарные представления о роли знаний, науки, современного производства в жизни человека и общества;
- первоначальные навыки коллективной работы, в том числе при разработке и реализации учебных и учебно-трудовых проектов;
- умение проявлять дисциплинированность, последовательность и настойчивость в выполнении учебных и учебно-трудовых заданий;
- умение соблюдать порядок на рабочем месте;
- бережное отношение к результатам своего труда, труда других людей, к школьному имуществу, учебникам, личным вещам;
- отрицательное отношение к лени и небрежности в труде и учебе, небрежливому отношению к результатам труда людей.

4. Формирование ценностного отношения к здоровью и здоровому образу жизни.

- ценностное отношение к своему здоровью, здоровью родителей, членов своей семьи, педагогов, сверстников;
- элементарные представления о единстве и взаимовлиянии различных видов здоровья человека: физического, нравственного (душевного), социально-психологического (здоровья семьи и школьного коллектива);
- элементарные представления о влиянии нравственности человека на состояние его здоровья и здоровья окружающих его людей;
- понимание важности физической культуры и спорта для здоровья человека, его образования, труда и творчества;
- знание и выполнение санитарно-гигиенических правил, соблюдение здоровьесберегающего режима дня;
- интерес к прогулкам на природе, подвижным играм, участию в спортивных соревнованиях;
- первоначальные представления об оздоровительном влиянии природы на человека;
- первоначальные представления о возможном негативном влиянии компьютерных игр, телевидения, рекламы на здоровье человека;

- отрицательное отношение к невыполнению правил личной гигиены и санитарии, уклонению от занятий физкультурой.

5. Воспитание ценностного отношения к природе, окружающей среде.

- развитие интереса к природе, природным явлениям и формам жизни, понимание активной роли человека в природе;
- ценностное отношение к природе и всем формам жизни;
- элементарный опыт природоохранительной деятельности;
- бережное отношение к растениям и животным.

6. Воспитание ценностного отношения к прекрасному, формирование представлений об эстетических идеалах и ценностях.

- представления о душевной и физической красоте человека;
- формирование эстетических идеалов, чувства прекрасного; умение видеть красоту природы, труда и творчества;
- интерес к чтению, произведениям искусства, детским спектаклям, концертам, выставкам, музыке;
- интерес к занятиям художественным творчеством;
- стремление к опрятному внешнему виду;
- отрицательное отношение к некрасивым поступкам и неряшливости.

3. Содержание, виды деятельности и формы занятий по каждому из направлений

Содержание духовно-нравственного развития и воспитания учащихся отбирается на основании базовых национальных ценностей в логике реализации основных направлений.

Каждое направление представлено в виде **модуля**, который содержит задачи, соответствующую систему базовых ценностей, особенности организации содержания (виды деятельности и формы занятий с обучающимися). Также, в каждом модуле определены условия совместной деятельности школы с семьями обучающихся, с общественными учреждениями по духовно-нравственному развитию и воспитанию обучающихся, обозначены планируемые результаты, представлены схемы, отражающие пути реализации данного модуля.

Воспитание строится с опорой на следующие виды деятельности:

- О познавательную;
- О игровую;
- О творческую;
- О спортивную;
- О общественно-организаторскую;
- О досуговую.

Модуль «Я - гражданин»

Направление 1. Воспитание гражданственности, патриотизма, уважения к правам, свободам и обязанностям человека.

Задачи модуля:

Получение знаний

- о политическом устройстве Российского государства, его институтах, их роли в жизни общества, о его важнейших законах;
- о символах государства – флаге, Гербе России,
- об институтах гражданского общества, о возможностях участия граждан в общественном управлении;
- о правах и обязанностях гражданина России;
- о правах и обязанностях, регламентированных Уставом школы, Правилами для школьников;
- интерес к общественным явлениям, понимание активной роли человека в обществе;
- ценностного отношения к своему национальному языку и культуре, как государственному, языку межнационального общения;
- о народах России, об их общей исторической судьбе, о единстве народов нашей страны;
- о национальных героях и важнейших событиях истории России, и ее народах;
- интерес к государственным праздникам и важнейшим событиям в жизни России;
- стремление активно участвовать в делах класса, школы, семьи, своего села, своей страны;
- любовь к образовательному учреждению, своему селу, области, народу России;
- уважение к защитникам Отечества;
- умение отвечать за свои поступки;
- негативное отношение к нарушениям порядка в классе, дома, на улице, к невыполнению человеком своих обязанностей.

Ценности: любовь к России, своему народу, своему краю; служение Отечеству; правовое государство, гражданское общество; закон и правопорядок; поликультурный мир; свобода личная и национальная; доверие к людям.

Основные направления работы

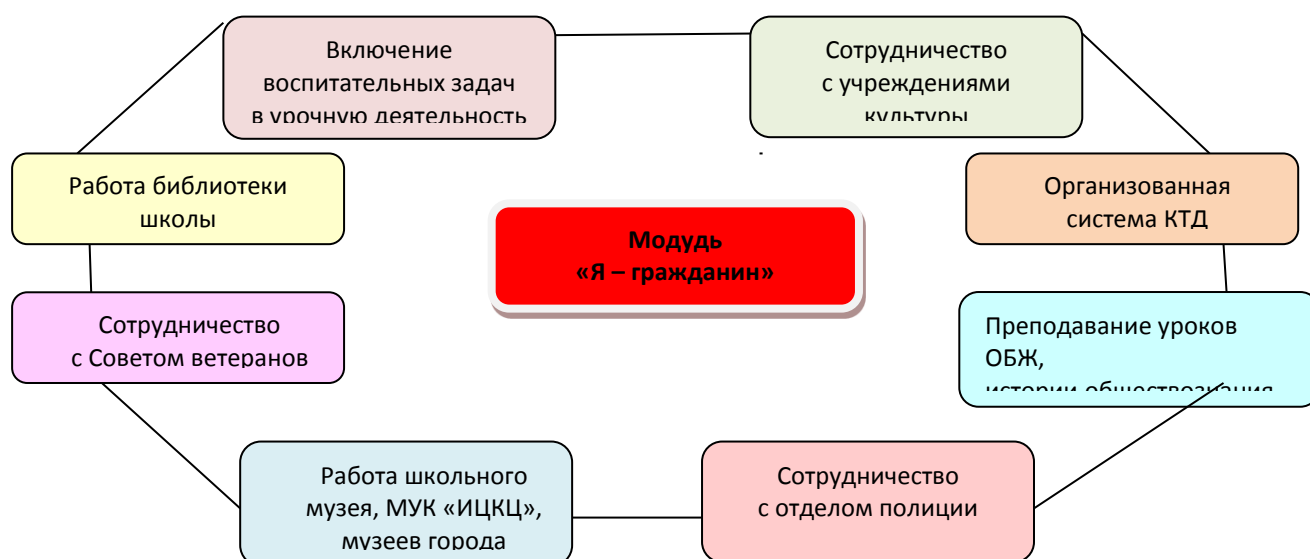
Воспитательные задачи	Ключевые дела
<ul style="list-style-type: none">• воспитание чувства патриотизма, сопричастности к героической истории Российского государства;• формирование у подрастающего поколения верности Родине, готовности служению Отечеству и его вооруженной защите;• формирование гражданского отношения к Отечеству;• воспитание верности духовным традициям России;• развитие общественной активности, воспитание сознательного отношения к народному достоянию, уважения к национальным традициям.• Сохранение школьных традиций	<ul style="list-style-type: none">• Конкурсы инсценированной военно-патриотической песни, стихов• Проведение тематических линейк и уроков мужества, посвященные дням воинской славы• акция «Подарок ветерану» (поздравление ветеранов Великой Отечественной войны и труда);• «Волна Памяти» (мероприятия, посвященные Дню Победы);• Посещение музеев школьного и районного• интеллектуальные игры, викторины;• участие в районных конкурсах правовой, патриотической и краеведческой направленности.• Школьная и районная игра «Зарница»• Операция «Чистый обелиск»• Проведение классных часов

	тематической направленности <ul style="list-style-type: none"> • Оформление информационных стендов и книжных выставок • Проведение предметной недели по истории
--	---

Совместная педагогическая деятельность семьи и школы:

- привлечение родителей к подготовке и проведению праздников, мероприятий;
- изучение семейных традиций;
- организация и проведение семейных встреч, конкурсов и викторин;
- организация совместных экскурсий в музей
- совместные проекты.

Пути реализации модуля «Я – гражданин»



Планируемые результаты:

В школе ведётся работа по гражданско-патриотическому и правовому воспитанию, которая способствует осознанию у детей чувства принадлежности к судьбе своего Отечества, ответственных за себя и окружающую действительность, готовых и способных строить жизнь, достойную современного человека.

В школе формируется личность, осознающая себя частью общества и гражданином своего Отечества, овладевающая следующими компетенциями:

- ценностное отношение к России, своему народу, своему краю, отечественному культурно-историческому наследию, государственной символике, законам Российской Федерации, родному языку, народным традициям, старшему поколению;
- знания об институтах гражданского общества, о государственном устройстве и социальной структуре российского общества, наиболее значимых страницах истории страны, об этнических традициях и культурном достоянии своего края, о примерах исполнения гражданского и патриотического долга;
- опыт постижения ценностей гражданского общества, национальной истории и культуры;
- опыт ролевого взаимодействия и реализации гражданской, патриотической позиции;
- знания о правах и обязанностях человека, гражданина, семьянина, товарища.

Модуль «Я – человек»

Направление 2: Воспитание нравственных чувств и этического сознания.

Задачи модуля:

Получение знаний

- различия хороших и плохих поступков;
- о правилах поведения в школе, дома, на улице, в общественных местах, на природе;
- в истории и культуре нашей страны;
- уважительного отношения к родителям, старшим, доброжелательное отношение к сверстникам и младшим;
- установления дружеских взаимоотношений в коллективе, основанных на взаимопомощи и взаимной поддержке;
- бережного, гуманного отношения ко всему живому;
- правил этики, культуры речи;
- стремление избегать плохих поступков, не капризничать, не быть упрямым; умение признаться в плохом поступке и проанализировать его;
- представления о возможном негативном влиянии на морально-психологическое состояние человека компьютерных игр, кино, телевизионных передач, рекламы;
- отрицательное отношение к аморальным поступкам, грубости, оскорбительным словам и действиям, в том числе в содержании художественных фильмов и телевизионных передач.

Ценности: нравственный выбор; жизнь и смысл жизни; справедливость; милосердие; честь, достоинство; свобода совести и вероисповедания; толерантность, представление о вере, духовной культуре и светской этике.

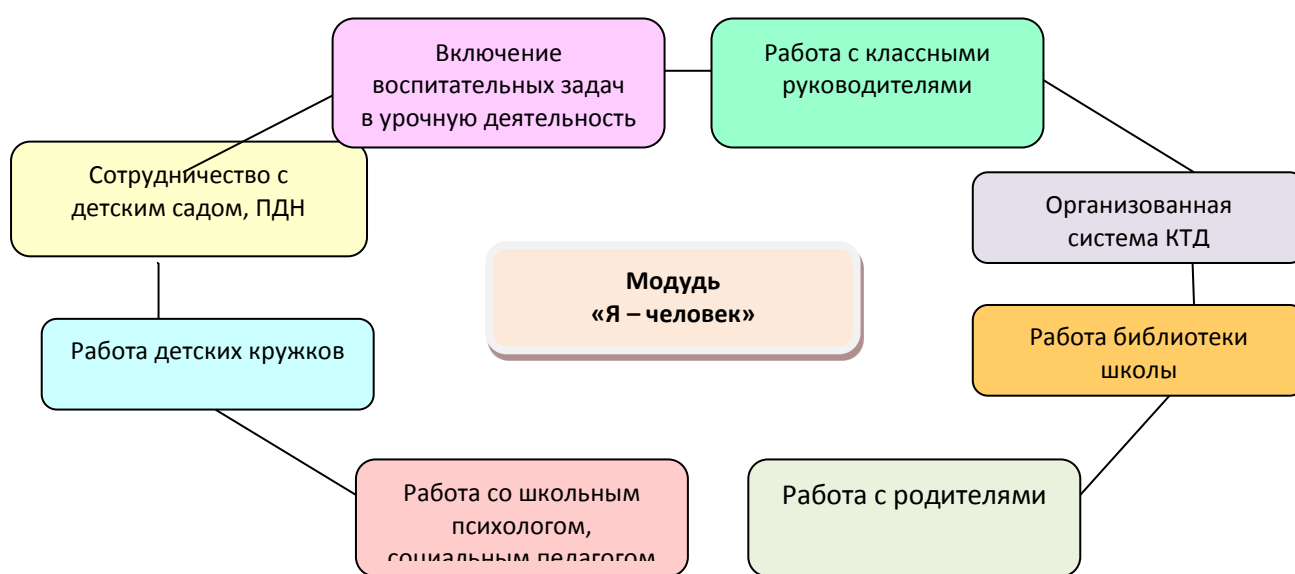
Основные направления работы

Воспитательные задачи	Ключевые дела
<ul style="list-style-type: none">• формирование духовно-нравственных ориентиров;• формирование гражданского отношения к себе;• воспитание сознательной дисциплины и культуры поведения, ответственности и исполнительности;• формирование потребности самообразования, самовоспитания своих морально-волевых качеств;• развитие самосовершенствования личности.	<ul style="list-style-type: none">• День Знаний;• День пожилого человека;• День Учителя;• День матери;• урок Доброты, посвященный Декаде инвалидов;• День посвящения в первоклассники, пятиклассники, десятиклассники;• благотворительная акция «Дети – детям» (Сбор книг и игрушек для детского сада);• Акция «Помоги четвероногому другу»• КТД «Новогодний праздник»;• мероприятия ко Дню защитника Отечества;• праздничные мероприятия, посвященные 8 марта;• совместные мероприятия с библиотекой• Классные часы с обучающимися «Правила поведения в общественных местах», «Как не стать жертвой преступления, мошенничества» и т.д.;• вовлечение учащихся в кружки и спортивные секции.

Совместная педагогическая деятельность семьи и школы:

- оформление информационных стендов;
 - тематические общешкольные родительские собрания;
 - участие родителей в совете школы
 - организация субботников по благоустройству территории;
 - организация и проведение совместных праздников, экскурсионных походов, посещение театров, музеев:
- День матери;-
- праздники посвящённые 23 февраля, 8 Марта;
- индивидуальные консультации (психологическая, логопедическая, педагогическая и медицинская помощь);

Пути реализации модуля «Я – человек»



Планируемые результаты:

- знания о моральных нормах и правилах нравственного поведения, в том числе об этических нормах взаимоотношений в семье, между поколениями,
- нравственно-этический опыт взаимодействия со сверстниками, старшими и младшими детьми, взрослыми в соответствии с общепринятыми нравственными нормами;
- равнодушие к жизненным проблемам других людей, сочувствие к человеку, находящемуся в трудной ситуации;
- способность эмоционально реагировать на негативные проявления в детском обществе и обществе в целом, анализировать нравственную сторону своих поступков и поступков других людей;
- уважительное отношение к родителям (законным представителям), к старшим, заботливое отношение к младшим;
- знание традиций своей семьи и школы, бережное отношение к ним.

Модуль «Я и труд»

Направление 3. Воспитание трудолюбия, творческого отношения к учению, труду, жизни и выбору будущей профессии

Задачи модуля:

Получение знаний

- о нравственных основах учебы, ведущей роли образования, труда и значении творчества в жизни человека и общества;
- уважение к труду и творчеству старших и сверстников;

- об основных профессиях;
- ценностного отношения к учебе как виду творческой деятельности;
- элементарные представления о роли знаний, науки, современного производства в жизни человека и общества;
- навыки коллективной работы, в том числе при разработке и реализации учебных и учебно-трудовых проектов;
- умение проявлять дисциплинированность, последовательность и настойчивость в выполнении учебных и учебно-трудовых заданий;
- умение соблюдать порядок на рабочем месте;
- бережное отношение к результатам своего труда, труда других людей, к школьному имуществу, учебникам, личным вещам;
- отрицательное отношение к лени и небрежности в труде и учебе, небрежливому отношению к результатам труда людей.

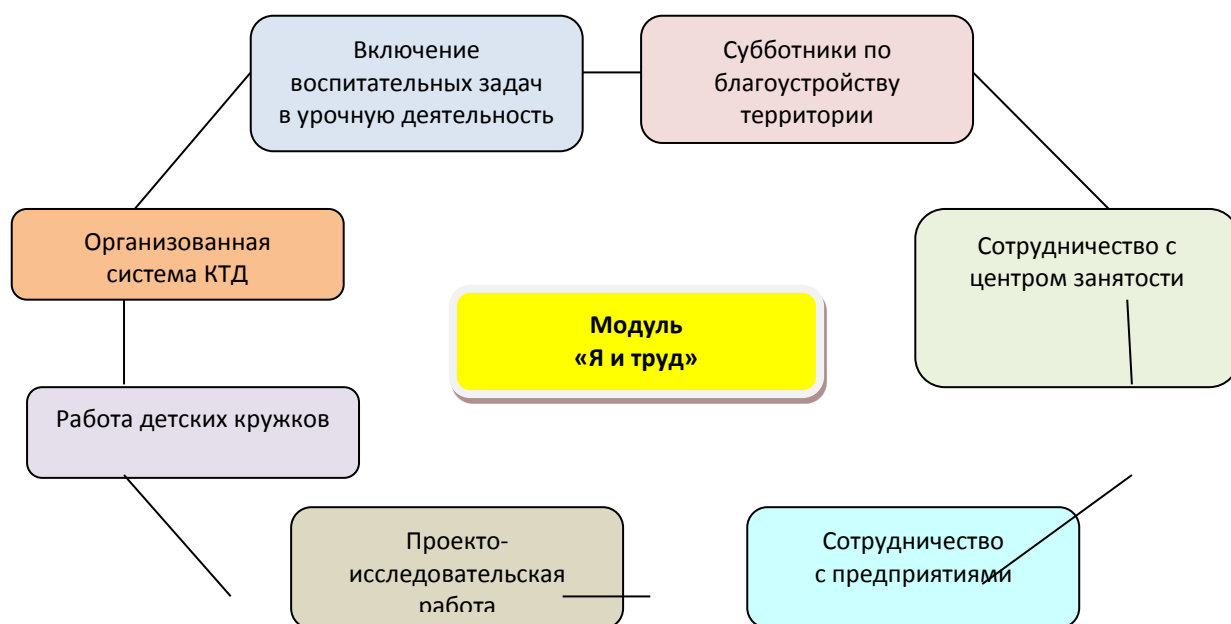
Ценности: уважение к труду; творчество и созидание; стремление к познанию и истине; целеустремленность и настойчивость; бережливость.

Основные направления работы

Воспитательные задачи	Ключевые дела
<ul style="list-style-type: none"> • формирование у учащихся осознания принадлежности к школьному коллективу; • стремление к сочетанию личных и общественных интересов, к созданию атмосферы подлинного товарищества и дружбы в коллективе; • воспитание сознательного отношения к учебе, труду; • развитие познавательной активности, участия в общешкольных мероприятиях; • формирование готовности школьников к сознательному выбору профессии. 	<ul style="list-style-type: none"> • День посвящения в первоклассники, пятиклассники, десятиклассники; • Общешкольный день труда • акция «Мастерская Деда Мороза»; • оформление класса к Новому году; • экскурсии на предприятия села; • Городская «Ярмарка профессий», «Дни профессиональных проб», «Дни открытых дверей» • Классные часы «Моя профессия» • «Встреча поколений» (встречи с выпускниками) <ul style="list-style-type: none"> • Встречи с представителями учебных заведений. • Оформление стенда по профориентации • выставки декоративно-прикладного творчества; • конкурсные, познавательно-развлекательные, сюжетно-ролевые и коллективно-творческие мероприятия; • вовлечение учащихся в кружки и спортивные секции. • Участие детей в школьных, районных, областных мероприятиях • Участие в школьных, районных, областных олимпиадах • Выпуск школьной газеты • Предметные недели • Акция «Собери макулатуру – сохрани дерево» • Ярмарка «Золото осени»

- **Совместная педагогическая деятельность семьи и школы:**
- организация экскурсий на производственные предприятия с привлечением родителей;
- конкурс «Домик для птиц»;
- организация встреч-бесед с родителями – людьми различных профессий.
- Проведение родительских собраний

Пути реализации модуля «Я – и труд»



Планируемые результаты:

- ценностное отношение к труду и творчеству, человеку труда, трудовым достижениям России и человечества, трудолюбие;
- ценностное и творческое отношение к учебному труду;
- знания о различных профессиях;
- навыки трудового творческого сотрудничества со сверстниками, взрослыми;
- осознание приоритета нравственных основ труда, творчества, создания нового;
- опыт участия в различных видах общественно полезной и лично значимой деятельности;
- потребности и умения выражать себя в различных доступных и наиболее привлекательных для ребенка видах творческой деятельности;
- мотивация к самореализации в социальном творчестве, познавательной и практической, общественно полезной деятельности.

Модуль «Я и здоровье»

Направление 4. Формирование ценностного отношения к семье, здоровью и здоровому образу жизни.

Цель: Формирование у детей и их родителей ответственного отношения к здоровому образу жизни, сохранение и укрепление здоровья детей школьного возраста, пропаганда физической культуры, спорта, туризма в семье.

Задачи модуля:

Получение знаний

- о здоровом образе жизни и опасностях, угрожающих здоровью людей;
- овладение комплексами упражнений, разнообразными навыками двигательной активности, спортивных игр, а также понимание их смысла, значения для укрепления здоровья;
- понимание устройства человеческого организма, способы сбережения здоровья;
- влияние слова на физическое и психологическое состояние человека («слово может убить, слово может спасти»);
- получение опыта укрепления и сбережения здоровья в процессе учебной работы;
- осмысленное чередование умственной и физической активности в процессе учебы;
- регулярность безопасных физических упражнений, игр на уроках физической культуры, на перемене;
- опыт ограждения своего здоровья и здоровья близких людей от вредных факторов окружающей среды;
- соблюдение правил личной гигиены, чистоты тела и одежды, корректная помощь в этом младшим, нуждающимся в помощи;
- составление и следование здоровьесберегающему режиму дня – учебы, труда и отдыха;
- отказ от вредных здоровью продуктов питания, стремление следовать экологически безопасным правилам в питании, ознакомление с ними своих близких;

Ценности: уважение родителей; забота о старших и младших; здоровье физическое и стремление к здоровому образу жизни, здоровье нравственное и социально-психологическое.

Основные направления работы

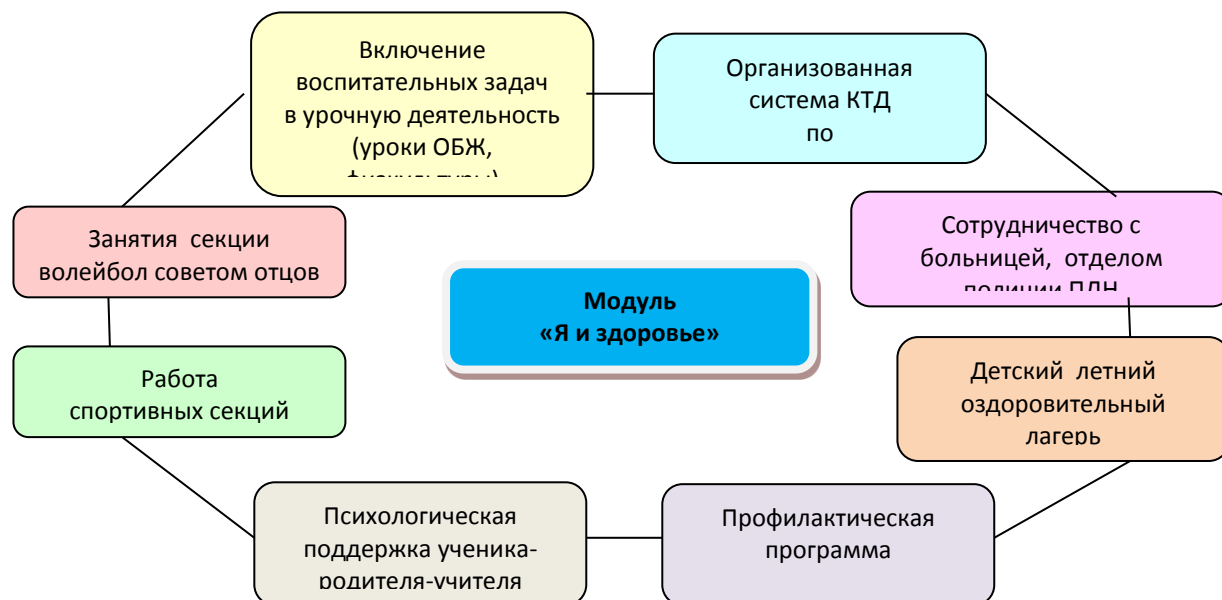
Воспитательные задачи	Ключевые дела
<ul style="list-style-type: none"> • создание условий для сохранения физического, психического, духовного и нравственного здоровья учащихся; • воспитание негативного отношения к вредным привычкам; • пропаганда физической культуры и здорового образа жизни. 	<ul style="list-style-type: none"> • День Здоровья; • система профилактических мер по ПДД «Безопасное колесо» и ОБЖ; • акции во всемирный день отказа от курения, день орды со СПИДом • беседы врача с обучающимися «Здоровый образ жизни», «Профилактика простудных заболеваний»; • Спортивные мероприятия • Просмотр фильмов о здоровом образе жизни • участие в массовых мероприятиях памяти «День защиты детей»; • акция «Внимание – дети!» по профилактике дорожно-транспортного травматизма, беседы инспекторов ГИБДД; • вовлечение учащихся в кружки и спортивные секции. • Турслёт, игра «Зарница» • Тематические классные часы на тему здоровья • Тренинги, занятия по профилактике употребления психо-активных веществ

Совместная педагогическая деятельность семьи и школы:

- родительские собрания по профилактике табакокурения, наркомании, сквернословия, детского дорожно-транспортного травматизма;
- беседы на тему:
 - информационной безопасности и духовного здоровья детей;

- укрепления детско-родительских отношений, профилактики внутрисемейных конфликтов, создание безопасной и благоприятной обстановки в семье;
- безопасности детей в лесу, на водоемах и т.д.;
- консультации психолога, логопеда, учителей физической культуры по вопросам здоровьесбережения обучающихся;
- совместный праздник для детей и родителей «Мама, папа, я – спортивная семья».

Пути реализации модуля «Я и здоровье»



Планируемые результаты:

В школе создана предметно-развивающая среда, способствующая повышению уровня физического, психического и социального здоровья обучающихся; соблюдается оптимальный режим учебного труда и активного отдыха детей. Дети, родители и педагоги осознанно относятся к своему здоровью как основному фактору успеха на последующих этапах жизни в современном гражданском обществе.

Формируемые компетенции:

- ценностное отношение к своему здоровью, здоровью близких и окружающих людей;
- знания о взаимной обусловленности физического, нравственного, психологического, психического и социально-психологического здоровья человека, о важности морали и нравственности в сохранении здоровья человека;
- личный опыт здоровьесберегающей деятельности;
- знания о роли физической культуры и спорта для здоровья человека, его образования, труда и творчества;
- знания о возможном негативном влиянии компьютерных игр, телевидения, рекламы на здоровье человека.

Модуль «Я и природа»

Направление 5. Воспитание ценностного отношения к природе, окружающей среде.

Задачи модуля:

- развитие интереса к природе, природным явлениям и формам жизни, понимание активной роли человека в природе;
- ценностное отношение к природе и всем формам жизни;
- элементарный опыт природоохранительной деятельности;
- бережное отношение к растениям и животным.

Ценности: родная земля; заповедная природа; планета Земля; экологическое сознание.

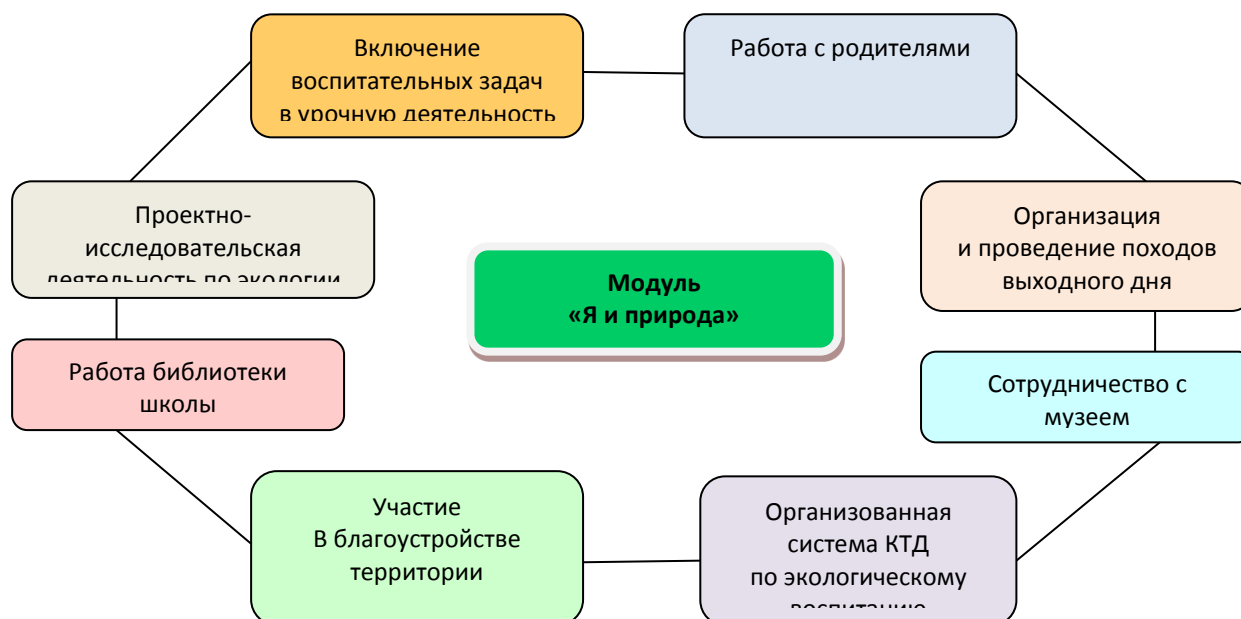
Основные направления работы

Воспитательные задачи	Ключевые дела
<ul style="list-style-type: none"> воспитание понимания взаимосвязей между человеком, обществом, природой; воспитание гуманистического отношения к людям; формирование эстетического отношения учащихся к окружающей среде и труду как источнику радости и творчества людей; воспитание экологической грамотности. 	<ul style="list-style-type: none"> тематические классные часы, посвященные проблемам экологии; организация экскурсий в природу посещение музея; экологические субботники; классные часы «Школа экологической грамотности»; организация и проведение походов выходного дня; участие в экологических конкурсах; участие в районных, областных конкурсах, олимпиадах проектно-исследовательских работ по экологии; конкурс «Домик для птиц»;

Совместная педагогическая деятельность семьи и школы:

- тематические классные родительские собрания;
- совместные проекты с родителями « «Домик для птиц»»;
- привлечение родителей для совместной работы во внеурочное время.

Пути реализации модуля «Я и природа»



Планируемые результаты:

- ценностное отношение к природе;
- опыт эстетического, эмоционально-нравственного отношения к природе;
- знания о традициях нравственно-этического отношения к природе в культуре народов России, нормах экологической этики;

- опыт участия в природоохранной деятельности в школе, на пришкольном участке, по месту жительства;
- личный опыт участия в экологических инициативах, проектах.

Модуль «Я и культура»

Направление 6. Воспитание ценностного отношения к прекрасному, формирование представлений об эстетических идеалах и ценностях.

Задачи модуля:

Получение знаний

- о душевной и физической красоте человека;
- формирование эстетических идеалов, чувства прекрасного; умение видеть красоту природы, труда и творчества;
- интерес к чтению, произведениям искусства, детским спектаклям, концертам, выставкам, музыке;
- интерес к занятиям художественным творчеством;
- стремление к опрятному внешнему виду;
- отрицательное отношение к некрасивым поступкам и неряшливости.

Ценности: красота; гармония; духовный мир человека; эстетическое развитие.

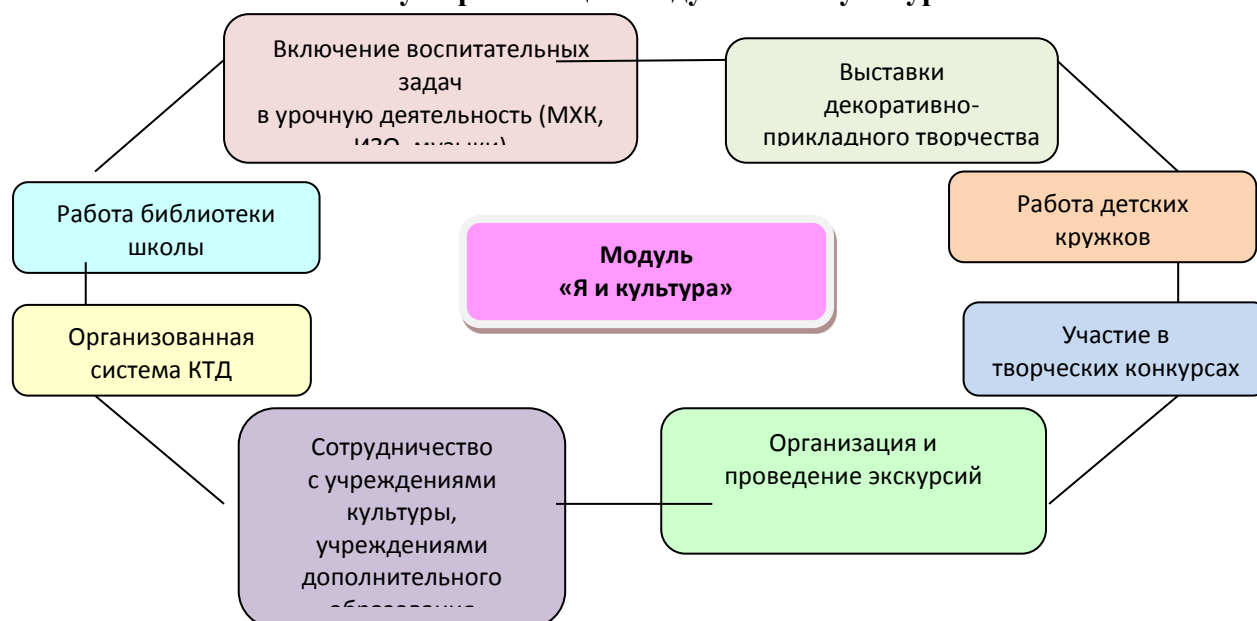
Основные направления работы

Воспитательные задачи	Ключевые дела
<ul style="list-style-type: none"> • раскрытие духовных основ отечественной культуры; • воспитание у школьников чувства прекрасного, развитие творческого мышления, художественных способностей, формирование эстетических вкусов, идеалов; • формирование понимания значимости искусства в жизни каждого гражданина; • формирование культуры общения, поведения, эстетического участия в мероприятиях. 	<ul style="list-style-type: none"> • День знаний; • выполнение творческих заданий по разным предметам; • посещение учреждений культуры; • КТД эстетической направленности; • Последний звонок; • организация экскурсий; • участие в творческих конкурсах, проектах, выставках декоративно-прикладного творчества; • совместные мероприятия с библиотекой • вовлечение учащихся в спортивные секции, кружки. • Проведение классных часов «Культура общения», «Часы дружбы»

Совместная педагогическая деятельность семьи и школы:

- участие в коллективно-творческих делах;
- совместные проекты;
- привлечение родителей к подготовке и проведению праздников, мероприятий;
- организация и проведение семейных встреч, конкурсов и викторин;
- организация экскурсий
- совместные посещения с родителями театров, музеев;
- участие родителей в конкурсах, акциях, проводимых в школе

Пути реализации модуля «Я и культура»



Планируемые результаты:

- умения видеть красоту в окружающем мире;
- умения видеть красоту в поведении, поступках людей;
- знания об эстетических и художественных ценностях отечественной культуры;
- опыт эстетических переживаний, наблюдений эстетических объектов в природе и социуме, эстетического отношения к окружающему миру и самому себе;
- опыт самореализации в различных видах творческой деятельности, формирование потребности и умения выражать себя в доступных видах творчества;
- мотивация к реализации эстетических ценностей в пространстве образовательного учреждения и семьи.

Все направления дополняют друг друга и обеспечивают развитие личности на основе отечественных духовных, нравственных и культурных традиций.

4.Этапы организации социализации обучающихся, совместной деятельности образовательного учреждения с предприятиями, общественными организациями, системой дополнительного образования, иными социальными субъектами

Организация социальной деятельности обучающихся исходит из того, что социальные ожидания подростков связаны с успешностью, признанием со стороны семьи и сверстников, состоятельностью и самостоятельностью в реализации собственных замыслов. Целенаправленная социальная деятельность обучающихся должна быть обеспечена сформированной социальной средой школы и укладом школьной жизни. Организация социального воспитания обучающихся осуществляется в последовательности следующих этапов.

Организационно-административный этап (ведущий субъект — администрация школы) включает:

- создание среды школы, поддерживающей созидательный социальный опыт обучающихся, формирующей конструктивные ожидания и позитивные образцы поведения;
- формирование уклада и традиций школы, ориентированных на создание системы общественных отношений обучающихся, учителей и родителей в духе гражданско-патриотических ценностей, партнёрства и сотрудничества, приоритетов развития общества и государства;
- развитие форм социального партнёрства с организациями для расширения поля социального взаимодействия обучающихся;

- адаптацию процессов стихийной социальной деятельности обучающихся средствами целенаправленной деятельности по программе социализации;
- координацию деятельности агентов социализации обучающихся — сверстников, учителей, родителей, сотрудников школы, представителей общественных и иных организаций для решения задач социализации;
- создание условий для организованной деятельности школьных социальных групп;
- создание возможности для влияния обучающихся на изменения школьной среды, форм, целей и стиля социального взаимодействия школьного социума;
- поддержание субъектного характера социализации обучающегося, развития его самостоятельности и инициативности в социальной деятельности.

Организационно-педагогический этап (ведущий субъект — педагогический коллектив школы) включает:

- обеспечение целенаправленности, системности и непрерывности процесса социализации обучающихся;
- обеспечение разнообразия форм педагогической поддержки социальной деятельности, создающей условия для личностного роста обучающихся, продуктивного изменения поведения;
- создание в процессе взаимодействия с обучающимися условий для социальной деятельности личности с использованием знаний возрастной физиологии и социологии, социальной и педагогической психологии;
- создание условий для социальной деятельности обучающихся в процессе обучения и воспитания;
- обеспечение возможности социализации обучающихся в направлениях адаптации к новым социальным условиям, интеграции в новые виды социальных отношений, самоактуализации социальной деятельности;
- определение динамики выполняемых обучающимися социальных ролей для оценивания эффективности их вхождения в систему общественных отношений;
- использование социальной деятельности как ведущего фактора формирования личности обучающегося;
- использование роли коллектива в формировании идейно-нравственной ориентации личности обучающегося, его социальной и гражданской позиции;
- стимулирование сознательных социальных инициатив и деятельности обучающихся с опорой на мотив деятельности (желание, осознание необходимости, интерес и др.).

Этап социализации обучающихся включает:

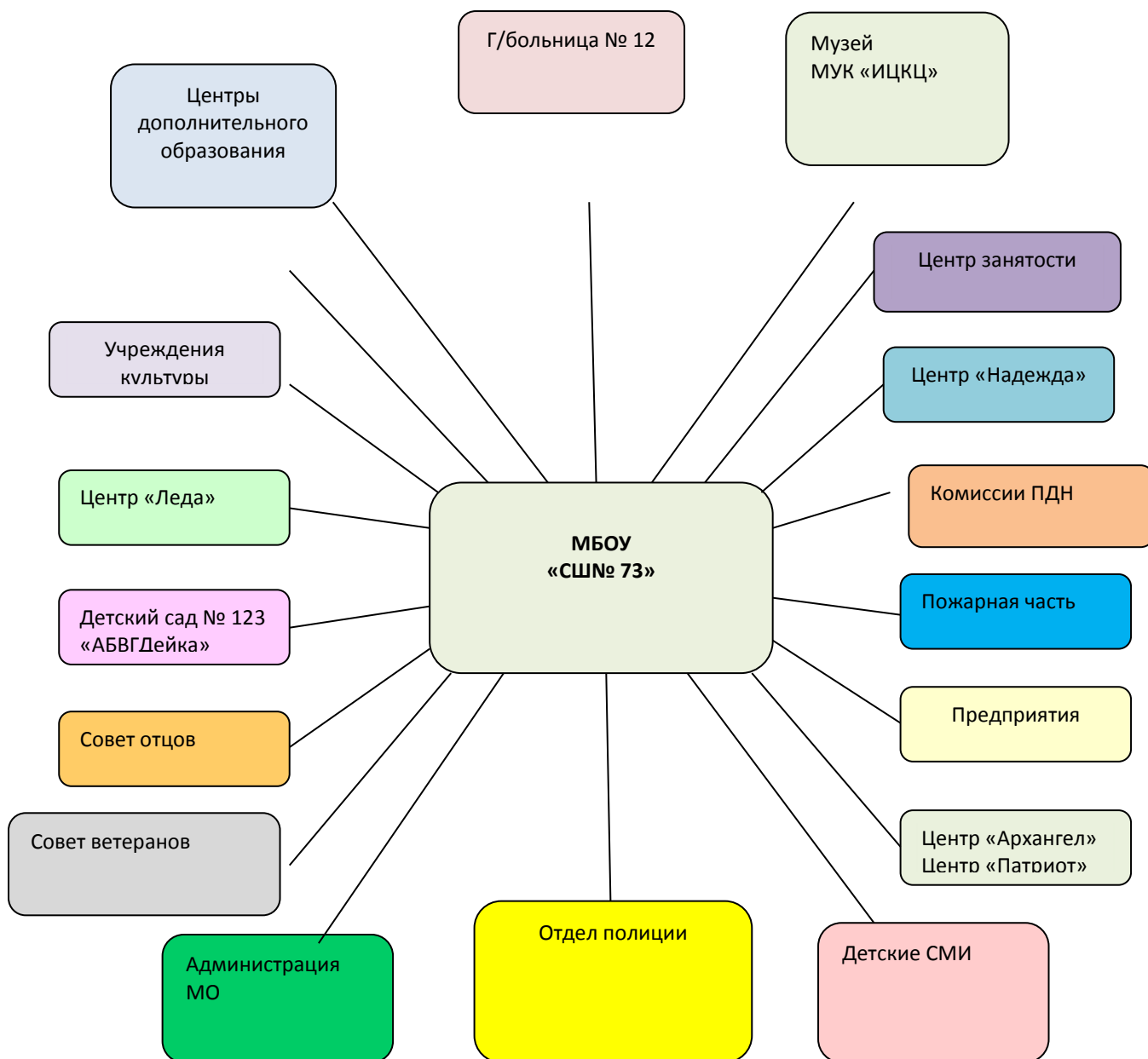
- формирование активной гражданской позиции и ответственного поведения в процессе учебной, внеучебной, внешкольной, общественно значимой деятельности обучающихся;
- усвоение социального опыта, основных социальных ролей, соответствующих возрасту обучающихся в части освоения норм и правил общественного поведения;
- формирование у обучающегося собственного конструктивного стиля общественного поведения в ходе педагогически организованного взаимодействия с социальным окружением;
- достижение уровня физического, социального и духовного развития, адекватного своему возрасту;
- умение решать социально-культурные задачи (познавательные, морально-нравственные, ценностно-смысловые), специфичные для возраста обучающегося;
- поддержание разнообразных видов и типов отношений в основных сферах своей жизнедеятельности: общение, учёба, игра, спорт, творчество, увлечения (хобби);
- активное участие в изменении школьной среды и в изменении доступных сфер жизни окружающего социума;
- регулярное переосмысление внешних взаимодействий и взаимоотношений с различными людьми в системе общественных отношений;
- осознание мотивов своей социальной деятельности;
- развитие способности к добровольному выполнению обязательств, как личных, так и основанных на требованиях коллектива; формирование моральных чувств, необходимых привычек поведения, волевых качеств;
- владение формами и методами самовоспитания: самокритика, самовнушение, самообязательство, эмоционально-мысленный перенос в положение другого человека.

Миссия школы в контексте социальной деятельности на ступени основного общего образования — дать обучающемуся представление об общественных ценностях и ориентированных на эти ценности образцах поведения через практику общественных отношений с различными социальными группами и людьми с разными социальными статусами.

Взаимодействие школы с социальными партнерами

Школа активно взаимодействует с социальными партнерами в целях реализации программы воспитания и социализации обучающихся.

Совместная деятельность с социальными партнерами.



5. Основные формы организации педагогической поддержки социализации обучающихся

Педагогическая поддержка социализации осуществляется в процессе обучения, создания дополнительных пространств самореализации обучающихся с учётом урочной и внеурочной деятельности, а также форм участия специалистов и социальных партнёров по направлениям социального воспитания, методического обеспечения социальной деятельности и формирования социальной среды школы. На уроках, в учебной деятельности, учителя-

предметники формируют научное мировоззрение учащихся. Это находит продолжение и во внеклассной работе, во внеурочных занятиях. Традиционным стало участие обучающихся в предметных неделях по истории, психологии, математике, естествознанию, иностранному языку в неделе спорта, в неделе психологии.

В рамках, которых учителя используют различные формы внеурочной деятельности: предметные олимпиады, конкурсы, викторины, интеллектуальные игры, и т.д. Участие в городских интеллектуальных играх показали, что больше нужно уделять внимания не просто изучению различных областей знаний, а учить ребят размышлять, выполнять нестандартные задания, мыслить абстрактно. Под руководством педагогов ребята занимаются научно-исследовательской деятельностью, они активные участники школьной, районной конференции исследовательских работ, а так же областной конференции «Юность поморья».

Педагогическая поддержка социализации обучающихся в ходе познавательной деятельности.

Познавательная деятельность обучающихся, организуемая в рамках системно-деятельностного подхода, предполагает в качестве основных форм учебного сотрудничества сотрудничество со сверстниками и с учителем. Социальный эффект такого сотрудничества рассматривается как последовательное движение обучающегося от освоения новых коммуникативных навыков до освоения новых социальных ролей. Методы педагогической поддержки социальной деятельности в рамках познавательной деятельности направлены на поддержку различных форм сотрудничества и взаимодействия в ходе освоения учебного материала.

Педагогическая поддержка социализации обучающихся средствами общественной деятельности. Социальные инициативы в сфере общественного самоуправления позволяют формировать у обучающихся социальные навыки и компетентности, помогающие им лучше осваивать сферу общественных отношений. Социально значимая общественная деятельность связана с развитием гражданского сознания человека, патриотических чувств и понимания своего общественного долга. Направленность таких социальных инициатив определяет самосознание подростка как гражданина и участника общественных процессов.

Спектр социальных функций обучающихся в рамках системы школьного самоуправления очень широк. В рамках этого вида деятельности обучающиеся должны иметь возможность:

- участвовать в принятии решений Управляющего совета школы;
- решать вопросы, связанные с поддержанием порядка, дисциплины, дежурства в школе;
- контролировать выполнение обучающимися основных прав и обязанностей;
- защищать права обучающихся на всех уровнях управления школой.

Охват учащихся, занятых в ученическом самоуправлении, составляет 98 чел. с 3-11 кл. Почти во всех классах школы выбраны активы, которые делятся на сектора это, учебный, оформительский, трудовой, спортивный и возглавляет актив староста класса. В течение года с активами проводятся совещания на которых они делают отчёт об интересных делах в классе, а так же их знакомят с планом воспитательной работы. Такие совещания проходят 1 раз в четверть, но если есть необходимость то и чаще. В школе работает Совет старшеклассников (9 - 11 классы) которые принимают активное участие в создании плана по воспитательной работе, собираются ежемесячно и оказывают помощь в подготовке и проведению школьных дискотек и общешкольных мероприятий. Деятельность органов ученического самоуправления в школе создаёт условия для реализации обучающимися собственных социальных инициатив, а также:

- придания общественного характера системе управления образовательным процессом;
- создания общешкольного уклада, комфортного для учеников и педагогов, способствующего активной общественной жизни школы.

Важным условием педагогической поддержки социализации обучающихся является их включение в общественно значимые дела, социальные и культурные практики. Организация и проведение таких практик могут осуществляться педагогами совместно с родителями обучающихся, квалифицированными представителями общественных организаций, учреждений культуры.

Педагогическая поддержка социализации обучающихся средствами трудовой деятельности. Трудовая деятельность как социальный фактор первоначально развивает у обучающихся способности преодолевать трудности в реализации своих потребностей. Но её

главная цель — превратить саму трудовую деятельность в осознанную потребность. По мере социокультурного развития обучающихся труд всё шире используется для самореализации, созидания, творческого и профессионального роста. При этом сам характер труда обучающегося должен отражать тенденции индивидуализации форм трудовой деятельности, использование коммуникаций, ориентацию на общественную значимость труда и востребованность его результатов. Уникальность, авторский характер, деятельность для других должны стать основными признаками различных форм трудовой деятельности как формы социализации личности. Социализация обучающихся средствами трудовой деятельности должна быть направлена на формирование у них отношения к труду как важнейшему жизненному приоритету. В рамках такой социализации организация различных видов трудовой деятельности обучающихся (трудовая деятельность, связанная с учебными занятиями, ручной труд, занятия в учебных мастерских, общественно-полезная работа, профессионально ориентированная производственная деятельность и др.) может предусматривать привлечение для проведения отдельных мероприятий представителей различных профессий, прежде всего из числа родителей обучающихся.

6. ПРОГРАММА ФОРМИРОВАНИЯ КУЛЬТУРЫ ЗДОРОВОГО И БЕЗОПАСНОГО ОБРАЗА ЖИЗНИ

Программа формирования культуры здорового и безопасного образа жизни – это комплексная программа формирования знаний, установок, личностных ориентиров и норм поведения, обеспечивающих сохранение и укрепление физического и психоэмоционального, духовно - нравственного, интеллектуального и социального здоровья.

Программа направлена на формирование культуры безопасного поведения и здорового образа жизни, способствующего социальному, личностному, интеллектуальному, познавательному и эмоциональному развитию обучающихся, достижению планируемых результатов освоения основной образовательной программы благодаря сохранению и укреплению здоровья как биосоциальной базы, необходимой для достижения целей на каждом этапе своего жизненного пути. При этом здоровье рассматривается как персональный жизненный ресурс, условие реализации интеллектуального, нравственного, физического и репродуктивного потенциала человека.

Методологические подходы программы формирования здорового образа жизни и культуры здоровья основываются на мотивационных и поведенческих установках личности и принципах непрерывного самовоспитания и самокоррекции поведенческих реакций на воздействия факторов риска развития различных заболеваний.

В основу программы положены принципы:

- актуальности. Отражает насущные проблемы, связанные со здоровьем детей, гигиеническими, культурными, социальными нормами и ценностями, обеспечивает знакомство учащихся с наиболее важной информацией;
- доступности. Оптимальный для усвоения объём информации;
- положительного ориентирования. Уделяется внимание позитивным стилям жизни. Показ положительных примеров;
- последовательности. Выделение основных этапов и блоков, а также их логической преемственности;
- системности. Постоянный, регулярный характер осуществления;
- целостности и активности. Повышение активности учащихся в вопросах здоровья, ответственности за своё здоровье и здоровье окружающих.

Состояние здоровья зависит от образа жизни. Образ жизни, в свою очередь, тесно связан с культурой населения и является результатом воспитания индивидуума, итогом воздействия общественных институтов - семьи, школы и общества в целом, формируется в процессе развития человека, создавая, таким образом, в тесной взаимосвязи межличностных и общественных взаимоотношений стиль или образ жизни. Осознанное ведение здорового образа жизни подразумевает применение целесообразных и доступных способов гармонизации единства организма с окружающей средой. Для этого, помимо собственного желания, необходимы определенные гигиенические знания у детей и подростков, а также должны быть созданы социокультурные условия для реализации оздоровительных мероприятий.

Следовательно, обязательным компонентом программы формирования культуры здорового и безопасного образа жизни обучающихся является создание в школе условий для сохранения здоровья всех участников образовательного процесса.

Достижение и закрепление оздоровительного эффекта педагогической деятельности невозможно без соблюдения санитарно-гигиенических требований и правил и применения коррекционно-восстановительных технологий для детей с нарушениями здоровья.

Программа формирования ценности здоровья и здорового образа жизни на ступени среднего общего образования сформирована с учётом **факторов, оказывающих существенное влияние на состояние здоровья детей:**

- неблагоприятные социальные и экономические условия;
 - факторы риска, имеющие место в образовательных учреждениях, которые приводят к дальнейшему ухудшению здоровья подростков;
 - чувствительность к воздействиям при одновременной к ним инертности по своей природе, обуславливающей временной разрыв между воздействием и результатом, который может быть значительным, достигая нескольких лет, и тем самым между начальным и существенным проявлением неблагоприятных популяционных сдвигов в здоровье подростков и всего населения страны в целом;
 - активно развиваемые в подростковом возрасте комплексы знаний, установок, правил поведения, привычек;
 - особенности отношения обучающихся к своему здоровью, что связано с отсутствием у детей опыта «нездоровья» (за исключением детей с серьёзными хроническими заболеваниями) и восприятием ребёнком состояния болезни главным образом как ограничения свободы, неспособностью прогнозировать последствия своего отношения к здоровью.
 - недостаток квалифицированного состава медицинских специалистов
- Основной целью программы является: формирование и развитие у обучающихся установок активного, здорового и безопасного образа жизни, понимание личной и общественной значимости приоритета здоровья в системе социальных и духовных ценностей российского общества, создание социокультурной мотивации быть здоровым и обеспечение организационных и инфраструктурных условий для ведения здорового образа жизни.

Для достижения указанной цели должны быть решены следующие **задачи:**

Относительно образовательно-воспитательной деятельности:

- 1) формирование у обучающихся здоровьесопологающего мышления на основе знаний о человеческом организме, о позитивных и негативных факторах, влияющих на здоровье;
- 2) формирование представления об основных компонентах экологической культуры, культуры здорового и безопасного образа жизни;
- 3) воспитание ценностного отношения к своему здоровью и к здоровью окружающего сообщества путем соблюдения гигиенических, профилактических и эпидемиологических правил поведения;
- 4) формирование способности делать осознанный выбор поступков, поведения, позволяющих сохранять и укреплять здоровье;
- 5) формирование способности самовоспитания и укрепления воли обучающегося путем внутренней установки личности поступать не во вред здоровью и вопреки пагубным желаниям, привычкам и модным тенденциям.

Относительно организации образовательного процесса и педагогической деятельности:

- 1) осуществление образовательной деятельности на основе ценностной ориентации на здоровье и здоровый образ жизни всех участников образовательного процесса;
- 2) создание в образовательном учреждении, условий, обеспечивающих возможность каждому участнику образовательной деятельности самосовершенствоваться, сохранять и укреплять свое здоровье;
- 3) организация образовательного процесса в школе таким образом, чтобы в ней каждый участник совместной образовательной деятельности имел бы возможность управлять своим здоровьем, создавая при этом необходимые условия для развития творческой, поисковой активности в познании себя;
- 4) создание системы преемственности знаний и опыта обучающихся на каждой ступени образования по программе формирования культуры здорового и безопасного образа жизни.

Относительно административно-управленческой деятельности:

- 1) создание адекватной материально-технической, ресурсной базы и кадрового обеспечения для реализации программы формирования культуры здорового и безопасного образа жизни всех участников образовательного процесса;
- 2) внедрения в образовательный процесс здоровьесберегающих технологий,
- 3) организация административного контроля над соблюдением требований СанПиН;
- 4) осуществление профилактических мер по предотвращению ухудшений санитарно-гигиенических условий в образовательном учреждении;
- 5) активное использование административных и общественных ресурсов для развития материальной базы образовательного учреждения с целью повышения уровня состояния и содержания внутренних помещений, прилежащих территорий и привлеченных для оздоровительной деятельности дополнительных социальных объектов;
- 6) организация повышения квалификации и просвещения педагогических, медицинских кадров по вопросам здоровьесберегающего сопровождения обучающихся и здорового образа жизни.

Основное содержание программы формирования культуры здорового и безопасного образа жизни обучающихся на уровне основного общего образования.

Содержание программы опирается на особое понимание воспитания культуры здоровья, которая, в свою очередь, представляет собой совокупность жизненных ценностей и личностных предпочтений, в числе которых важное место занимает здоровый образ жизни.

Процесс формирования здорового образа жизни подразумевает воспитательно-образовательное взаимодействия взрослых и детей на всех этапах общего образования. В рамках такого взаимодействия у обучающихся складывается целостное восприятие окружающей действительности в системе ценностных отношений. Культура здоровья ассимилирует компоненты социальной, экологической, этнической культур.

Совокупный результат реализации программы направлен на развитие многогранной личности, способной ориентироваться в мире человеческих отношений и в своем собственном мире. Для этого необходимо построение целостного образовательного процесса как совокупности интегративных процессов: воспитательного, образовательного, социально-психологической поддержки, самовоспитания, взаимодействия с социумом, прежде всего с родителями.

В соответствии с ключевыми целями и задачам программы содержание направлений организационной, воспитательной и образовательной деятельности группируется в **пять блоков.**

№	название	содержание
1	Здоровьесберегающая инфраструктура школы	<ul style="list-style-type: none">• содержание здания и помещений школы в соответствии с гигиеническими требованиями;• оснащённость спортивного зала, спортплощадки необходимым инвентарём• оснащение медицинского кабинета, комплектация аптек• оснащение школьной столовой• организация питания квалифицированный состав специалистов (медицинский работник, психолог, логопед, социальный педагог)
2	Рациональная организация учебного процесса	Соблюдение гигиенических норм и требований к организации и объёму учебной и внеучебной деятельности и внеучебной нагрузки (домашние задания) Использование методов и методик обучения, адекватных возрастным возможностям и особенностям Строгое соблюдение всех требований к использованию

		ТСО Рациональная и соответствующая требованиям организация уроков Учёт индивидуальных особенностей обучающихся
3	Организация физкультурно – оздоровительной работы	Полноценная и эффективная работа с учащимися всех групп здоровья Организация динамических пауз на уроках Организация динамических перемен Организация спортивных секций Регулярное проведение спортивно – оздоровительных мероприятий
4	просветительско-воспитательная работа	Включение в систему работы школы образовательных программ, направленных на формирование ценности здоровья и ЗОЖ Лекции, беседы, консультации по проблемам сохранения и укрепления здоровья, профилактика вредных привычек Проведение месячника здоровья, недели спорта, конкурсов, спартакиад Приобретение необходимой научно – методической литературы, наглядных пособий
5	Профилактика и динамическое наблюдение за состоянием здоровья	Профилактика нарушений зрения, осанки, лор – заболеваний, витаминизация Регулярный анализ состояния здоровья учащихся Система комплексной педагогической, психологической и социальной помощи обучающимся

Основные направления, ценностные установки и планируемые результаты формирования культуры здорового и безопасного образа жизни

Направления формирования здорового образа жизни	Ценностные установки	Планируемые результаты формирования культуры здорового и безопасного образа жизни
Формирование ценностного отношения к здоровью и здоровому образу жизни.	Здоровье физическое, стремление к здоровому образу жизни, здоровье нравственное, психологическое, нервно-психическое и социально-психологическое.	- у учащихся сформировано ценностное отношение к своему здоровью, здоровью близких и окружающих людей; - учащиеся имеют четкое представление о физическом, нравственном, психическом и социальном здоровье человека; - учащиеся продолжают развивать личный опыт здоровьесберегающей деятельности; - учащиеся имеют четкое представление о роли физической культуры и спорта для здоровья человека, его образования, труда и творчества; - учащиеся знают о возможном негативном влиянии компьютерных игр, телевидения, рекламы на здоровье человека.
Создание здоровьесберегающей инфраструктуры образовательного	Ценность здоровья и здорового образа жизни.	- соответствие состояния и содержания зданий и помещений санитарным и гигиеническим нормам, нормам пожарной безопасности, электробезопасности, антитеррористической

учреждения.		безопасности, требованиям охраны здоровья и охраны труда обучающихся.
Рациональная организация образовательного процесса.	Отношение к здоровью детей как главной ценности. Ценность рациональной организации учебной деятельности.	- соблюдение гигиенических норм и требований к организации и объёму учебной и внеучебной нагрузки (выполнение домашних заданий, занятия в кружках и спортивных секциях) учащихся на всех этапах обучения.
Организация физкультурно-оздоровительной работы.	Положительное отношение к двигательной активности и совершенствованию физического состояния.	- полноценная и эффективная работа с обучающимися всех групп здоровья (на уроках физкультуры, в секциях) - рациональная и соответствующая организация уроков физической культуры и занятий активно-двигательного характера.
Реализация дополнительных образовательных программ.	Ценность здоровья и здорового образа жизни.	- эффективное внедрение в систему работы образовательного учреждения программ, направленных на формирование ценности здоровья и здорового образа жизни, в качестве отдельных образовательных модулей или компонентов, включённых в учебный процесс.
Просветительская работа с родителями (законными представителями).	Отношение к здоровью детей как главной ценности семейного воспитания.	- эффективная совместная работа педагогов и родителей (законных представителей) по проведению спортивных соревнований, дней здоровья, занятий по профилактике вредных привычек и т. п.

Взаимосвязь направлений, задач, видов и форм воспитания

Направления формирования здорового образа жизни	Задачи формирования здорового образа жизни	Виды и формы здоровьесберегающих мероприятий
Формирование ценностного отношения к здоровью и здоровому образу жизни.	Развитие у детей желания заботиться о своем здоровье Обеспечение заинтересованного отношения педагогов, родителей к здоровью детей.	1.Беседа (классные часы): <ul style="list-style-type: none"> • Режим дня. • Закаливание организма. • Культура поведения в общественных местах. • Культура питания. • Культура одежды • Профилактика простудных заболеваний. • Береги здоровье смолоду. • И др. 2.Тренинговые занятия психолога. 3.Оформление классных уголков здоровья, гигиены, профилактики простудных заболеваний. 4.Привлечение родителей для проведения профилактической работы по сохранению здоровья.

		5.Проведение медицинских осмотров, витаминизации, диспансеризации, разъяснительной работы во время эпидемий.
Создание здоровьесберегающей инфраструктуры ОУ.	Обеспечение условий, для сохранения и развития здоровья обучающихся	<ol style="list-style-type: none"> 1.Обеспечение пищевого рациона (достаточность, сбалансированность, правильность, сочетание продуктов) 2.Обеспечение санитарного состояния учебного помещения – отопление, вентиляция, освещенность, водоснабжение, канализация. 3. Недопущение использования вредных для здоровья красок и других материалов в процессе ремонта классных комнат и помещения школы. 4. Эстетическое оформление классов и школы. 5.Укомплектованность штата учителей физической культуры, руководителей спортивных секций, психологов, медицинских работников, социальных работников 6.Оснащение физкультурного зала, спортплощадок необходимым оборудованием и инвентарем (медицинским, спортивным, игровым)
Рациональная организация образовательного процесса.	<p>Повышение эффективности учебного процесса, снижение чрезмерного функционального напряжения и утомления, создание условий для снятия перегрузки, нормального чередования труда и отдыха.</p> <p>Обеспечение возможности обучающихся осуществлять учебную и внеучебную деятельности в соответствии с возрастными и</p>	<ol style="list-style-type: none"> 1.Организация режима ступенчатого повышения нагрузки для учащихся пятых классов с целью обеспечения адаптации к новым условиям обучения. 2. Валеологический анализ расписания уроков. 3.Организация дежурства администрации, учителей, учащихся (классов) на переменах в целях профилактики травматизма 4. Оптимальное расписание организации горячего питания 5.Предотвращение перегрузки учащихся домашними заданиями. 6.Организация активного отдыха на переменах. 7. Контроль правильного использования ТСО. 8. Валеологический анализ урока. 9.Повышение валеологической грамотности учителей.

	индивидуальными возможностями.	<p>11. Недопустимость использования в отношении учащихся и учителей непроверенных оздоровительных систем и методов.</p> <p>12. Инструктаж сотрудников школы и учащихся по правилам охраны труда во время урока и вне его.</p> <p>13. Отслеживание параметров здоровья: - запуск медико-педагогического мониторинга детей при зачислении их в школу; - мониторинг физических показателей для учащихся специальной медицинской группы.</p>
Организация физкультурно-оздоровительной работы	Обеспечение рациональной организации двигательного режима обучающихся, нормального физического развития и двигательной подготовленности обучающихся, повышение адаптивных возможностей организма, сохранение и укрепление здоровья обучающихся и формирование культуры здоровья.	<p>1. Обеспечение двигательного режима.</p> <p>2. Проведение физкультминуток на уроках в соответствии с СанПиН.</p> <p>3. Организация работы специальной медицинской группы для детей с медицинскими показаниями.</p> <p>4. Организация работы спортивных секций: - баскетбол - волейбол - футбол - ОФП</p>
Реализация дополнительных образовательных программ.	Включение каждого учащегося в здоровьесберегающую деятельность.	<p>1. Конкурсы рисунков:</p> <p>2. Конкурс плакатов:</p> <p>3. Конкурс проектов «Дорога в школу»</p> <p>4. Викторины:</p> <p>5. Проведение спортивно-оздоровительных мероприятий - декада здоровья, - «Папа, мама, я - спортивная семья», - «А ну-ка, мальчики», - веселые старты, - общешкольный турслёт. - военно – спортивная игра «Зарница» - школьная спартакиада</p>
Просветительская работа с родителями (законными представителями).	Включение родителей (законных представителей) в здоровьесберегающую и здоровьесберегающую и здоровьесберегающую и здоровьесберегающую деятельность школы.	<p>Родительский лекторий:</p> <ul style="list-style-type: none"> • Психологические особенности учащегося (по возрастам). • Режим дня и гигиенические нормы. • Режим питания. • Встреча с сотрудниками ПДН ОПД№2 • Семейные конфликты (ведет

		психолог) • Как уберечь вашего ребенка от наркотиков. • Вредные привычки • Обездвиженность – болезнь века • И др.
--	--	---

Этапы реализации Программы.

1. Исследование и комплексная оценка состояния образовательной среды и состояния здоровья учащихся. Медицинская диагностика				
	Мероприятия	Срок	Класс	Ответственный
1.	Оформление медицинских карт и листков здоровья в классных журналах. Комплектация на их основе физкультурных групп	сентябрь	5-9	Медработник Классные руководители
2.	Профосмотры детей в условиях школы	Сентябрь апрель	5-9	Медработник Классные руководители
5.	Анализ случаев травматизма в школе.	В течение года	5-9	Медработник Классные руководители Инженер по ОТ
6.	Анализ посещаемости и пропусков занятий по болезни	В течение года	5-9	Медработник Классные руководители Социальный педагог
2. Мониторинг психологического здоровья учащихся				
1.	Психологический мониторинг здоровья учащихся (по плану мониторинга)	Сентябрь-май	5-9	Психолог Классные руководители
3. Контроль за соблюдением санитарно-гигиенического режима				
1.	Эстетическое оформление класса и школы.	В течение года	5-9	Замдиректора По ВР
2.	Рациональное расписание уроков, не допускающее перегрузок (соблюдение требований СанПиНа)	В течение года	5-9	Зам. директора по УВР
3.	Смотр кабинетов, их соответствие гигиеническим требованиям: <ul style="list-style-type: none"> • проветривание; • освещение; • отопление; • вентиляция; • уборка 	Ежедневно 1 раз в нед. 2 раза в год 2 раза в год Ежедневно	Все помещения	Замдиректора по АХЧ, зам. директора по УВР, медработник, инженер по ОТ
4.	Контроль качества питания и питьевого режима	Ежедневно		Комиссия по бракеражу готовой продукции
5.	Диагностика загруженности учащихся домашними занятиями.	В течение года		Зам. директора по УВР Инженер по ОТ
6.	Организация активного отдыха на переменах.	Постоянно	5-9	Классные руководители

				Педагог - организатор
4. Медицинское обслуживание и профилактика заболеваний				
1	Прививки детей (плановые)	В течение года	5-9	Медработник
2	Профилактическая работа во время эпидемий.	В течение года	5-9	Медработник
3	Профилактическая работа через беседы, уголки здоровья, санбюллетени, полезные советы	В течение года	5-9	Медработник
5. Физическое воспитание, организация активно-двигательного досуга				
1.	Профилактика нарушения осанки на уроках физкультуры.	В течение года	5-9	Учитель физкультуры
2.	Подвижные перемены с использованием возможностей спортивного зала, рекреаций	В течение года	5-9	Классные руководители Педагог - организатор
3.	Организация школьных соревнований и участие школьников в районных соревнованиях	В течение года	5-9	Классные руководители Педагог – организатор Зам. директора по ВР
4.	Организация дней здоровья, прогулок, поездок, экскурсий.	В течение года	5-9	Педагог – организатор Зам. директора по ВР Классные руководители
5.	Работа спортивных секций	В течение года	5-9	Зам. директора по ВР
6. Профилактика травматизма				
1.	Занятия по правилам дорожного движения (выступление сотрудников ГИБДД, тематические классные часы, викторины, конкурс презентаций, проектов рисунков, плакатов)	В течение года	5-9	Классные руководители Педагог – организатор Зам. директора по ВР
2.	Профилактика травматизма на уроках	В течение года	5-9	Классные руководители Учителя предметники
3.	Инструктаж сотрудников школы и учащихся по правилам техники безопасности.	В течение года	5-9	Инженер по ОТ
4.	Статистика и анализ случаев травматизма в школе.	В течение года	5-9	Инженер по ОТ
5.	Посещение пожарной части	В течение года	5-9	Зам. директора по ВР
1.	Тематические беседы в рамках урочной деятельности	В течение года	5-9	Классные руководители
2.	Тематические классные часы	В течение года	5-9	Классные руководители
3.	Тематические родительские	В течение года	5-9	Классные

	собрания	года		руководители
5.	Конкурсы, викторины	В течение года	5-9	Классные руководители Педагог – организатор Зам. директора по ВР
6.	Лекции медицинских сотрудников	По плану профилактики	5-9	Классные руководители Зам. директора по ВР

7. Деятельность образовательного учреждения в области непрерывного экологического здоровьесберегающего образования обучающихся

Экологическая здоровьесберегающая деятельность образовательного учреждения на ступени основного общего образования может быть представлена в виде пяти взаимосвязанных блоков: по созданию экологически безопасной здоровьесберегающей инфраструктуры; рациональной организации учебной и внеучебной деятельности обучающихся; эффективной организации физкультурно-оздоровительной работы; реализации модульных образовательных программ и просветительской работы с родителями (законными представителями) и должна способствовать формированию у обучающихся экологической культуры, ценностного отношения к жизни во всех её проявлениях, здоровью, качеству окружающей среды, умений вести здоровый и безопасный образ жизни.

Экологически безопасная здоровьесберегающая инфраструктура образовательного учреждения включает:

- соответствие состояния и содержания здания и помещений школы санитарным и гигиеническим нормам, нормам пожарной безопасности, требованиям охраны здоровья и охраны труда обучающихся и работников образования;
- наличие и необходимое оснащение помещений для питания обучающихся, а также для хранения и приготовления пищи;
- организовано качественное горячего питания обучающихся
- оснащённость кабинетов, физкультурного зала, спортплощадок необходимым игровым и спортивным оборудованием и инвентарём;
- наличие помещений для медицинского работника;
- наличие необходимого (в расчёте на количество обучающихся) и квалифицированного состава специалистов, обеспечивающих работу с обучающимися (логопед, учителя физической культуры, психолог, медицинский работник);
- наличие пришкольной площадки,

Ответственность за реализацию этого блока и контроль возлагаются на администрацию школы.

Рациональная организация учебной и внеучебной деятельности обучающихся направлена на повышение эффективности учебного процесса, предупреждение чрезмерного функционального напряжения и утомления, создание условий для снятия перегрузки, чередования труда и отдыха обучающихся и включает:

- соблюдение гигиенических норм и требований к организации и объёму учебной и внеучебной нагрузки (выполнение домашних заданий, занятия в кружках и спортивных секциях) обучающихся на всех этапах обучения;
- использование методов и методик обучения, адекватных возрастным возможностям и особенностям обучающихся (использование методик, прошедших апробацию);
- обучение обучающихся вариантам рациональных способов и приёмов работы с учебной информацией и организации учебного труда;
- введение любых инноваций в учебный процесс только под контролем специалистов;
- строгое соблюдение всех требований к использованию технических средств обучения, в том числе компьютеров и аудиовизуальных средств;
- индивидуализацию обучения (учёт индивидуальных особенностей развития: темпа развития и темпа деятельности), работу по индивидуальным программам основного общего образования;
- рациональную и соответствующую требованиям организацию уроков физической культуры и занятий активно-двигательного характера в основной школе.

Эффективность реализации этого блока зависит от администрации школы и деятельности каждого педагога.

Эффективная организация физкультурно-оздоровительной работы, направленная на обеспечение рациональной организации двигательного режима, нормального физического развития и двигательной подготовленности обучающихся всех возрастов, повышение адаптивных возможностей организма, сохранение и укрепление здоровья обучающихся и формирование культуры здоровья, включает:

- полноценную и эффективную работу с обучающимися с ограниченными возможностями здоровья, а также с обучающимися всех групп здоровья (на уроках физической культуры, в секциях и т. п.);

- рациональную и соответствующую возрастным и индивидуальным особенностям развития обучающихся организацию уроков физической культуры и занятий активно-двигательного характера;
- организацию работы спортивных секций, слётов, лагерей и создание условий для их эффективного функционирования;
- регулярное проведение спортивно-оздоровительных, туристических мероприятий (дней спорта, соревнований, олимпиад, походов и т. п.).

Реализация этого блока зависит от администрации образовательного учреждения, учителей физической культуры, а также всех педагогов.

Модель организации работы по формированию экологической культуры, здорового и безопасного образа жизни обучающихся на уровне основного общего образования разработана на основе анализа имеющейся образовательной среды, учитывает сложившиеся традиции школы в воспитании у обучающихся ценностного отношения к своему здоровью и высоких нравственных устоев.

При выборе типа модели была учтена выстроенная структура здоровьесберегающей среды, обеспечивающая эффективную работу педагогического коллектива, родительского комитета и взаимодействия с социумом.

Данная модель соответствует методологии системно-деятельностного подхода. В рамках этой общей модели используются следующие организационные модели:

- организационная модель физкультурно-спортивной работы;
- модель организации работы по формированию экологосообразного поведения;
- модель организации работы по формированию здорового и безопасного образа жизни и профилактике употребления психоактивных веществ;
- модель организации работы по профилактике детского дорожно-транспортного травматизма.

Данная модель предусматривают систему управления работой, функционал отдельных её звеньев, их взаимодействие, сочетание малых и больших, индивидуальных и массовых форм работы, связи с родительской общественностью, дополнительным образованием, мониторинг результатов; обновление содержания, методов и форм работы; может включать опытно-экспериментальную деятельность.

Модель организации работы по **формированию здоровьесбережения** реализуется через соблюдение режима труда и отдыха, применение здоровьесберегающих технологий, соблюдение санитарно-гигиенических требований и норм на уроке. Во внеурочной деятельности организуются подвижные игры во время перемен, дни здоровья, недели здорового образа жизни, тематические беседы, выпуск газет, организация встреч с медицинским работником, беседы с родителями о соблюдении режима дня школьников. Школьные спортивные секции, массовые физкультурно-оздоровительные мероприятия, спортивные соревнования; предполагает охват учащихся различными видами деятельности через включение их в занятия подвижными играми, баскетболом, волейболом, футболом, пионерболом, беговыми упражнениями, прыжками, метанием мяча. Массовые физкультурно-спортивные мероприятия оказывают влияние не только на непосредственных участников, но и на зрителей и болельщиков за счет зрелища, вследствие возникновения чувства соучастия и сопричастности, гордости за высокие достижения, смелые и решительные действия спортсменов. Формами физкультурно-спортивной и оздоровительной работы являются: спартакиада, спортивная эстафета, спортивный праздник.

Модель организации работы по **формированию экологической культуры** реализуется через урочную и внеурочную деятельность: урок-экскурсия, урок-путешествие, классные часы, посвященные проблемам экологии «Школа экологической грамотности», викторины, проведение недели экологии, экологические праздники, прогулки. Виды деятельности: беседы, решение экологических задач, моделирование экологических ситуаций, проектная деятельность.

Организационная модель по **обеспечению безопасного образа жизни** предусматривает определение «зон риска» (выявление обучающихся, вызывающих наибольшее опасение; выявление источников опасений – групп и лиц, объектов и т. д.), разработку и реализацию комплекса адресных мер, используются возможности профильных организаций – медицинских, правоохранительных, социальных и т. д. Профилактика чаще всего связана с употреблением психоактивных веществ обучающимися, а также с проблемами детского дорожно-транспортного травматизма. В классе профилактическую работу организует классный руководитель, а так же она реализуется через встречи с инспекторами дорожного движения, представителями правоохранительных органов, представителями ВДПО, МЧС, беседы, праздники, конкурс «Безопасное колесо», оформление информационных стендов, выпуск стенгазет, проведение конкурсов рисунков, выполнение проектов и исследований.

Модель просветительской и методической работы с участниками образовательного процесса рассчитана на большие группы и на класс, бывает:

- внешней (предполагает привлечение возможностей других учреждений и организаций – спортивные клубы, лечебные учреждения, стадионы, библиотеки и т. д.);
- внутренней (получение информации организуется в школе, в том числе одна группа обучающихся выступает источником информации для другого коллектива, других групп – коллективов);
- программной (системной, органически вписанной в образовательный процесс, служит раскрытию ценностных аспектов здорового и безопасного образа жизни, обеспечивает межпредметные связи);
- стихийной (осуществляется ситуативно, как ответ на возникающие в жизни школы, ученического сообщества проблемные ситуации, вопросы, затруднения, несовпадение мнений и т. д.; может быть оформлена как некоторое событие, выходящее из ряда традиционных занятий и совместных дел, или организована как естественное разрешение проблемной ситуации).

Просвещение осуществляется через лекции, беседы, диспуты, выступления в средствах массовой информации, экскурсионные программы, библиотечные и концертные абонементы, передвижные выставки. В просветительской работе используются информационные ресурсы сети Интернет.

Система поощрения социальной успешности и проявлений активной жизненной позиции обучающихся

Система поощрения социальной успешности и проявлений активной жизненной позиции обучающихся призвана реализовывать стратегическую задачу (формирование у школьников активной жизненной позиции) и тактическую задачу (обеспечить вовлечение и активное участие обучающегося в совместной деятельности, организуемой в воспитательных целях).

Система поощрения социальной успешности и проявлений активной жизненной позиции обучающихся в школе строится на следующих принципах:

- публичность поощрения (информирование всех обучающихся о награждении, проведение процедуры награждения в присутствии значительного числа школьников)

это общешкольные линейки, линейки по параллелям по итогам четверти, оформление школьного информационного стенда по награждениям;

- соответствие артефактов и процедур награждения укладу жизни школы, специфической символике, выработанной и существующей в сообществе в виде традиции (традиционные праздники в конце учебного года «Классный класс» и «Признание»);
- прозрачность правил поощрения (наличие положения о награждениях, неукоснительное следование порядку, зафиксированному в этом документе (регистрация дипломов победителей и призёров во Всероссийской олимпиаде школьников), соблюдение справедливости при выдвижении кандидатур);
- регулирование частоты награждений (недопущение избыточности в поощрениях – недостаточно длительные периоды ожидания и чрезмерно большие группы поощряемых);
- сочетание индивидуального и коллективного поощрения (использование и индивидуальных наград, и коллективных дает возможность стимулировать активность групп обучающихся, преодолевать межличностные противоречия между школьниками, получившими награду и не получившими ее);
- дифференцированность поощрений (наличие уровней и типов наград позволяет продлить стимулирующее действие системы поощрения).

Формой поощрения социальной успешности и проявлений активной жизненной позиции обучающихся является рейтинг.

Рейтинг как способ организации поощрения социальной успешности и проявлений активной жизненной позиции обучающихся представляет собой размещение обучающихся или групп в последовательности, определяемой их успешностью в чем-либо (достижениями). Рейтинги оказывают осязаемое стимулирующее воздействие на поведение ученических коллективов и отдельных школьников. По итогам учебного года оформляются сводные таблицы по участию классных коллективов в мероприятиях, акциях и конкурсах школьного, окружного, муниципального, регионального, всероссийского уровней, в результате этой работы выявляются самые активные. Кроме этого, классные руководители отслеживают активность участия в мероприятиях, акциях и конкурсах учащихся класса. Данная информация находит отражение в характеристиках учащихся, а так же служит основанием для выдвижения учащихся на награждение или получение путевок в лагерь «Артек», «Орленок».

Показатели эффективности деятельности образовательного учреждения в части формирования здорового и безопасного образа жизни и экологической культуры обучающихся.

Формирование представлений о здоровьесбережении

Побуждение в детях желания заботиться о своем здоровье.

Сформированность личностного заинтересованного отношения к своему здоровью (анкетирование, наблюдение)

Участие в спортивных праздниках, эстафетах и.т.д

Формирование установок на здоровое питание

Охват горячим питанием обучающихся школы;

Степень соответствия организации школьного питания гигиеническим нормам

Формирование представлений о негативных факторах, влияющих на здоровье детей

Сформированность личного отрицательного отношения к табакокурению, алкоголизму и другим негативным факторам риска здоровью детей (анкетирование)

Формирование представлений о безопасном образе жизни

- знание норм и правил безопасности в школе, дома, в социуме

- умения обращаться за помощью к разным специалистам по необходимости;

- умение вызвать неотложную скорую помощь;

- знание правил законодательной базы;

- знание норм противопожарной безопасности и ПДД;
- безопасный интернет.

Формирование экологической культуры -

Сформированность представлений об основах экологической культуры на примере экологически сообразного поведения в быту и природе, безопасного для человека и окружающей среды;

Формирование познавательного интереса и экологической культуры

Познавательный интерес, в том числе к предметам с экологическим содержанием (диагностика)

Формирование представлений об основах экологической культуры на примере экологически сообразного поведения в быту и природе, безопасного для человека и окружающей среды
активное участие в мероприятиях экологической направленности.

8. Мониторинг эффективности реализации образовательным учреждением программы воспитания и социализации обучающихся. Мониторинг представляет собой систему диагностических исследований, направленных на комплексную оценку результатов эффективности реализации образовательным учреждением Программы воспитания и социализации обучающихся.

В качестве **основных показателей** и объектов исследования эффективности реализации образовательным учреждением Программы воспитания и социализации обучающихся выступают:

1. Особенности развития личностной, социальной, экологической, трудовой (профессиональной) и здоровьесберегающей культуры обучающихся.
2. Социально-педагогическая среда, общая психологическая атмосфера и нравственный уклад школьной жизни в образовательном учреждении.
3. Особенности детско-родительских отношений и степень включённости родителей (законных представителей) в образовательный и воспитательный процесс.

Основные принципы организации мониторинга эффективности реализации образовательным учреждением Программы воспитания и социализации обучающихся:

- *принцип системности* предполагает изучение планируемых результатов развития обучающихся в качестве составных (системных) элементов общего процесса воспитания и социализации обучающихся;
- *принцип личностно-социально-деятельностного подхода* ориентирует исследование эффективности деятельности образовательного учреждения на изучение процесса воспитания и социализации обучающихся в единстве основных социальных факторов их развития — социальной среды, воспитания, деятельности личности, её внутренней активности;
- *принцип объективности* предполагает формализованность оценки (независимость исследования и интерпретации данных) и предусматривает необходимость принимать все меры для исключения пристрастий, личных взглядов, предубеждений, корпоративной солидарности и недостаточной профессиональной компетентности специалистов в процессе исследования;
- *принцип детерминизма (причинной обусловленности)* указывает на обусловленность, взаимодействие и влияние различных социальных, педагогических и психологических факторов на воспитание и социализацию обучающихся;
- *принцип признания безусловного уважения прав* предполагает отказ от прямых негативных оценок и личностных характеристик обучающихся.

Образовательное учреждение должно соблюдать моральные и правовые нормы исследования, создавать условия для проведения мониторинга эффективности реализации образовательным учреждением Программы воспитания и социализации обучающихся.

Методологический инструментарий мониторинга воспитания и социализации обучающихся (Приложение 4)

Методологический инструментарий мониторинга воспитания и социализации обучающихся предусматривает использование следующих методов:

Тестирование (метод тестов) — исследовательский метод, позволяющий выявить степень соответствия планируемых и реально достигаемых результатов воспитания и социализации

обучающихся путём анализа результатов и способов выполнения обучающимися ряда специально разработанных заданий. В школе применяются такие методики: (ТЕСТ «РАЗМЫШЛЯЕМ О ЖИЗНЕННОМ ОПЫТЕ» (составлен доктором педагогических наук Н.Е. Щурковой)

Диагностический опросник «Личностный рост»

Опрос — получение информации, заключённой в словесных сообщениях обучающихся. Для оценки эффективности деятельности образовательного учреждения по воспитанию и социализации обучающихся используются следующие виды опроса:

- **анкетирование** — эмпирический социально-психологический метод получения информации на основании ответов обучающихся и их родителей на специально подготовленные вопросы анкеты

«Анкета для родителей, анкета «Школа глазами родителей».

Анкеты по воспитательной деятельности для педагогов, учащихся и родителей.

беседа — специфический метод исследования, заключающийся в проведении тематически направленного диалога между исследователем и учащимися с целью получения сведений об особенностях процесса воспитания и социализации обучающихся.

(индивидуальные беседы с учащимися и родителями с администрацией школы, классным руководителем, психологом, социальным педагогом)

Психолого-педагогическое наблюдение — описательный психолого-педагогический метод исследования, заключающийся в целенаправленном восприятии и фиксации особенностей, закономерностей развития и воспитания обучающихся. В рамках мониторинга предусматривается использование следующих видов наблюдения:

- **включённое наблюдение** — наблюдатель находится в реальных деловых или неформальных отношениях с обучающимися, за которыми он наблюдает и которых он оценивает;
- **узкоспециальное наблюдение** — направлено на фиксирование строго определённых параметров (психолого-педагогических явлений) воспитания и социализации обучающихся.

Критериями эффективности реализации учебным учреждением воспитательной и развивающей программы является **динамика** основных показателей воспитания и социализации обучающихся:

1. Динамика развития личностной, социальной, экологической, трудовой (профессиональной) и здоровьесберегающей культуры обучающихся.
2. Динамика (характер изменения) социальной, психолого-педагогической и нравственной атмосферы в образовательном учреждении.
3. Динамика детско-родительских отношений и степени включённости родителей (законных представителей) в образовательный и воспитательный процесс.

Необходимо указать критерии, по которым изучается динамика процесса воспитания и социализации обучающихся.

1. **Положительная динамика (тенденция повышения уровня нравственного развития обучающихся)** — увеличение значений выделенных показателей воспитания и социализации обучающихся на интерпретационном этапе по сравнению с результатами контрольного этапа исследования (диагностический).

2. **Инертность положительной динамики** подразумевает отсутствие характеристик положительной динамики и возможное увеличение отрицательных значений показателей воспитания и социализации обучающихся на интерпретационном этапе по сравнению с результатами контрольного этапа исследования (диагностический);

3. **Устойчивость (стабильность) исследуемых показателей духовно-нравственного развития, воспитания и социализации обучающихся** на интерпретационном и контрольном этапах исследования. При условии соответствия содержания сформировавшихся смысловых систем у подростков, в педагогическом коллективе и детско-родительских отношениях общепринятым моральным нормам устойчивость исследуемых показателей может являться одной из характеристик положительной динамики процесса воспитания и социализации обучающихся.

Следует обратить внимание на то, что несоответствие содержания, методов воспитания и социализации обучающихся возрастным особенностям развития личности, формальное отношение со стороны преподавателей и неблагоприятный психологический климат в учебном учреждении могут стать причиной инертности положительной динамики и появления тенденций отрицательной динамики процесса воспитания и социализации обучающихся.

В школе создана и реализуются дополнительные воспитательная программа, направленные на формирование ценности здоровья и здорового образа жизни: «Будьте здоровы»

Деятельность ребенка в различных кружках и секциях, творческих объединениях создает благоприятные условия для развития его интересов, способностей, социального опыта. Для оказания дополнительных образовательных услуг в школе организована работа кружков:

- Юный исследователь
- Знайка
- Волейбольная секция
- Баскетбольная секция
- Футбольная секция
- Секция ОФП
- Турист
- Почитаем, поиграем
- Патриот
- Радуга творчества
- Рукодельница
- Юный психолог
- Клуб любителей истории

Многие ученики школы посещают школу искусств, успешно занимаются в танцевально-хореографических, театральном, вокальном кружках при МУК «ИЦКЦ», кружках и студиях детского юношеского Центра, многие защищают честь школы на районных, областных и Всероссийских соревнованиях, научно-практических конференциях и «Юность Поморья»

Внеурочная деятельность реализуется в духовно-нравственном направлении через объединение «Север – край родной» в 9 классе, в общеинтеллектуальном направлении через клуб «Занимательная информатика» в 8 кл.

На базе школы организован детский летний оздоровительный лагерь «Солнышко». Каждый год формируется два разновозрастных отряда 1-9 классов для оздоровления в южных детских оздоровительных лагерях.

9. Планируемые результаты программы воспитания и социализации обучающихся на уровне основного общего образования

Каждое из основных направлений духовно-нравственного развития и воспитания школьников должно обеспечивать присвоение ими соответствующих ценностей, формирование знаний, начальных представлений, опыта эмоционально-ценностного постижения действительности и общественного действия в контексте становления идентичности (самосознания) гражданина России.

В результате реализации программы воспитания и социализации обучающихся на ступени основного общего образования должно обеспечиваться достижение обучающимися:

воспитательных результатов – тех духовно-нравственных приобретений, которые получил школьник вследствие участия в той или иной деятельности (например, приобрел, участвуя в каком-либо мероприятии, некое знание о себе и окружающих, опыт самостоятельного действия, пережил и прочувствовал нечто как ценность).

эффекта – последствия результата, то, к чему привело достижение результата (развитие школьника как личности, формирование его компетентности, идентичности и т.д.).

При этом учитывается, что достижение эффекта – развитие личности обучающегося, формирование его социальной компетентности и т.д. становится возможным благодаря

воспитательной деятельности педагога, других субъектов духовно-нравственного развития и воспитания (семьи, друзей, ближайшего окружения, общественности, СМИ и т.п.), а также собственным усилиям самого обучающегося.

Воспитательные результаты и эффекты деятельности школьников распределяются по трем уровням.

Первый уровень результатов – приобретение школьником социальных знаний (об общественных нормах, устройстве общества, социально одобряемых и неодобряемых формах поведения в обществе и т.п.), первичного понимания социальной реальности и повседневной жизни. Для достижения данного уровня результатов особое значение имеет взаимодействие ученика со своими учителями (в основном и дополнительном образовании) как значимыми для него носителями положительного социального знания и повседневного опыта.

Второй уровень результатов – получение школьником опыта переживания и позитивного отношения к базовым ценностям общества, ценностного отношения к социальной реальности в целом. Для достижения данного уровня результатов особое значение имеет взаимодействие обучающихся между собой на уровне класса, школы, т.е. в защищенной, дружественной просоциальной среде, в которой ребенок получает (или не получает) первое практическое подтверждение приобретенных социальных знаний, начинает их ценить (или отвергает).

Третий уровень результатов – получение школьником опыта самостоятельного общественного действия. Только в самостоятельном общественном действии юный человек действительно становится (а не просто узнает о том, как стать) гражданином, социальным деятелем, свободным человеком. Для достижения данного уровня результатов особое значение имеет взаимодействие школьника с представителями различных социальных субъектов за пределами школы, в открытой общественной среде. С переходом от одного уровня результатов к другому существенно возрастают воспитательные эффекты:

- на первом уровне воспитание приближено к обучению, при этом предметом воспитания как учения являются не столько научные знания, сколько знания о ценностях;
- на третьем уровне создаются необходимые условия для участия обучающихся в нравственно-ориентированной социально значимой деятельности.

Таким образом, знания о ценностях переводятся в реально действующие, осознанные мотивы поведения, значения ценностей присваиваются обучающимися и становятся их личностными смыслами, духовно-нравственное развитие школьников достигает относительной полноты.

Переход от одного уровня воспитательных результатов к другому должен быть последовательным, постепенным. Достижение трех уровней воспитательных результатов обеспечивает появление значимых эффектов воспитания и социализации детей – формирование у школьников коммуникативной, этической, социальной, гражданской компетентности и социокультурной идентичности в ее национально-государственном, этническом, религиозном, тендерном и других аспектах. Таким образом, программа воспитания и социализации обучающихся на ступени основного общего образования направлена на создание **модель**

выпускника школы

Модель выпускника школы:

Выпускник – это человек, гражданин общества, страны, мира, обладающий высокой политической и демократической культурой, а именно:

- человек, имеющий уровень образования, адекватный современным требованиям, позволяющий ему быть интегрированным в мировую культуру, способствующий свободному выбору области деятельности;
- семьянин, являющийся одновременно умным, любящим и уважительным супругом, родителем, сыном или дочерью, способный воспитать достойных членов общества;
- человек, свободный в выборе мнений, образа жизни, признающий при этом моральные и юридические законы страны, общества, человечества, уважающий свободу выбора и права других людей;
- личность, общая культура которой предполагает высокий уровень физической культуры и потребность в здоровом образе жизни, культуры труда, культуры эмоций и чувств, интеллектуальной культуры и культуры отношений.

2.4. Программа коррекционной работы

Программа коррекционной работы разработана с учетом контингента обучающихся в МБОУ СШ № 73. Это дети с ограниченными возможностями здоровья, т.е. дети с задержкой психического развития, дети-инвалиды и дети с нарушениями в развитии эмоционально-волевой сферы и поведении.

Программа коррекционной работы предусматривает создание специальных условий обучения и воспитания, позволяющих учитывать особые образовательные потребности детей посредством индивидуализации и дифференциации образовательного процесса. Она направлена на создание системы коррекции недостатков в психическом развитии обучающихся, их социальную адаптацию, оказание комплексной помощи в освоении основной образовательной программы основного общего образования.

Программа коррекционной работы может предусматривать как вариативные формы получения образования, так и различные варианты специального сопровождения детей. Это могут быть формы обучения в общеобразовательном классе или в специальном (коррекционном) классе по дополнительной образовательной программе основного общего образования или по индивидуальной программе, с использованием надомной и (или) дистанционной формы обучения. Варьироваться могут степень участия специалистов сопровождения, а также организационные формы работы.

Цель программы: определение и оказание комплексной психолого-социально-педагогической и медицинской помощи обучающимся с ограниченными возможностями здоровья для успешного освоения ими основной образовательной программы.

Задачи программы:

- своевременное выявление детей с трудностями адаптации, обусловленные ограниченными возможностями здоровья;
- определение особых образовательных потребностей детей с ограниченными возможностями здоровья;
 - определение особенностей организации образовательного процесса для рассматриваемой категории детей в соответствии с индивидуальными особенностями каждого ребёнка, структурой нарушения развития и степенью его выраженности;
 - создание условий, способствующих освоению детьми с ограниченными возможностями здоровья основных образовательных программ и их интеграции в образовательном учреждении;
 - осуществление индивидуально ориентированной психолого-медико-педагогической помощи детям с ограниченными возможностями здоровья с учётом особенностей психического и (или) физического развития, индивидуальных возможностей детей (в соответствии с рекомендациями психолого-медико-педагогической комиссии);
 - организация индивидуальных и (или) групповых занятий для детей с выраженным нарушением в физическом и (или) психическом развитии;
 - реализация системы мероприятий по социальной адаптации детей с ограниченными возможностями здоровья;
 - оказание консультативной и методической помощи родителям (законным представителям) детей с ограниченными возможностями здоровья по медицинским, социальным, правовым и другим вопросам.

2.4.1. Перечень и содержание индивидуально ориентированных коррекционных направлений работы, способствующих освоению обучающимися с особыми образовательными потребностями основной образовательной программы основного общего образования.

Программа коррекционной работы основного общего образования обеспечивает: создание в МБОУ СШ № 73 специальных условий воспитания, обучения, позволяющих учитывать особые образовательные потребности детей с ограниченными

возможностями здоровья посредством индивидуализации и дифференциации образовательного процесса;
социальную адаптацию детей с особыми образовательными потребностями в общеобразовательном учреждении.

Содержание программы коррекционной работы определяют следующие принципы:

□ Соблюдение интересов ребёнка. Принцип определяет позицию специалиста, который призван решать проблему ребёнка с максимальной пользой и в интересах ребёнка.

□ Системность. Принцип обеспечивает единство диагностики, коррекции и развития, т. е. системный подход к анализу особенностей развития и коррекции нарушений детей с ограниченными возможностями здоровья, а также всесторонний многоуровневый подход специалистов различного профиля, взаимодействие и согласованность их действий в решении проблем ребёнка; участие в данном процессе всех участников образовательного процесса.

Непрерывность. Принцип гарантирует ребёнку и его родителям (законным представителям) непрерывность помощи до полного решения проблемы или определения подхода к её решению.

Вариативность. Принцип предполагает создание вариативных условий для получения образования детьми, имеющими различные недостатки в физическом и (или) психическом развитии.

Рекомендательный характер оказания помощи. Принцип обеспечивает соблюдение гарантированных законодательством прав родителей (законных представителей) детей с ограниченными возможностями здоровья выбирать формы получения детьми образования, образовательные учреждения, защищать законные права и интересы детей, включая обязательное согласование с родителями (законными представителями) вопроса о направлении (переводе) детей с ограниченными возможностями здоровья в специальные (коррекционные) образовательные учреждения (классы, группы).

Программа коррекционной работы включает в себя взаимосвязанные направления, которые отражают её основное содержание:

1. Диагностическая работа обеспечивает своевременное выявление детей с ограниченными возможностями здоровья, проведение их комплексного обследования и подготовку рекомендаций по оказанию им психолого-медико-педагогической помощи в условиях образовательного учреждения;

2. Коррекционно-развивающая работа обеспечивает своевременную специализированную помощь в освоении содержания образования и коррекцию недостатков в физическом и (или) психическом развитии детей с ограниченными возможностями здоровья в условиях общеобразовательного учреждения.

3. Информационно-просветительская работа направлена на разъяснительную деятельность по вопросам, связанным с особенностями образовательного процесса для данной категории детей, со всеми участниками образовательного процесса — обучающимися (как имеющими, так и не имеющими недостатки в развитии), их родителями (законными представителями), педагогическими работниками.

Планируемые результаты:

2.4.1.1. Характеристика содержания направлений.

Диагностическая работа включает:

своевременное выявление детей, нуждающихся в специализированной помощи; раннюю (с первых дней пребывания ребёнка в образовательном учреждении)

диагностику отклонений в развитии и анализ причин трудностей адаптации;

комплексный сбор сведений о ребёнке на основании диагностической информации от специалистов разного профиля;

определение уровня актуального и зоны ближайшего развития обучающегося с ограниченными возможностями здоровья, выявление его резервных возможностей; изучение развития эмоционально-волевой сферы и личностных особенностей обучающихся;

изучение социальной ситуации развития и условий семейного воспитания ребёнка;

изучение адаптивных возможностей и уровня социализации ребёнка с ограниченными возможностями здоровья;

системный разносторонний контроль специалистов за уровнем и динамикой развития ребёнка;

анализ успешности коррекционно-развивающей работы.

Цель: выявление характера и интенсивности трудностей развития детей с ограниченными возможностями здоровья, проведение их комплексного обследования и подготовку рекомендаций по оказанию им психолого-медико-педагогической помощи.

Задачи (направления деятельности)	Виды и формы деятельности, мероприятия	Сроки (период ичность в течение года)	Ответственны е
1. Выявление состояния физического и психического здоровья детей.	1.Изучение истории развития ребенка; 2. Беседы с родителями; 3.Наблюдение классного руководителя.	сентябрь	Медицинский работник; Классный руководитель.
2. Первичная диагностика для выявления группы «риска». 3. Создание банка данных обучающихся, нуждающихся	1.Наблюдение, логопедическое и психологическое обследование; 2. Анкетирование		Классный руководитель; Педагог-психолог; Учитель-

<p>в специализированной помощи.</p> <p>4. Формирование характеристики образовательной ситуации в ОУ.</p>	<p>родителей;</p> <p>3. Беседы с педагогами.</p>	<p>сентябрь</p>	<p>логопед.</p>
<p>1. Углубленная диагностика детей с ОВЗ, детей-инвалидов.</p>	<p>1.Проведение диагностики, оформление документации.</p>	<p>сентябрь</p>	<p>Педагог-психолог; Учитель-логопед.</p>

<p>1. Анализ причин возникновения трудностей в обучении.</p> <p>2. Выявление ресурсов, для устранения проблемного поля.</p> <p>3. Разработка индивидуального маршрута.</p>	<p>1.Разработка индивидуальной коррекционной программы, соответствующей выявленному уровню развития обучающегося.</p>	<p>Октябрь</p>	<p>Педагог-психолог</p>
<p>Анализ причины возникновения трудностей в обучении, связанных с воспитанием и социумом;</p>	<p>1. Анкетирование, наблюдение во время занятий, беседа с родителями, посещение семьи. 2. Заполнение Единой формы оценки ребенка и семьи (ЕФОРС). 3. Составление социального паспорта класса.</p>	<p>- октябрь</p>	<p>Классный руководитель; Социальный педагог; Учитель-предметник.</p>

		Сентябрь	
1. Мониторинг отслеживания динамики в развитии корреклируемых сфер (познавательной, эмоционально-волевой, развитие речи).	1. Логопедическое и психологическое обследование; 2. Педагогическая диагностика.	Сентябрь , Май	Педагог-психолог; Учитель-логопед.

Планируемые результаты:

Характеристика образовательной ситуации в ОУ;

Создание банка данных обучающихся, нуждающихся в специализированной помощи;

Получение объективной информации об уровне знаний по предметам, особенностях семейного воспитания ребенка, и личностных особенностях.

Рабочие программы по образовательным предметам и планы воспитательной работы, составленные с учетом индивидуальных особенностей детей с ОВЗ, обучающимися в данных классах;

Индивидуальные коррекционные программы, разработанные на основе полученной диагностики для работы детей с ОВЗ.

Коррекционно-развивающая работа включает:

□ выбор оптимальных для развития ребёнка с ограниченными возможностями здоровья коррекционных программ/методик, методов и приёмов обучения в соответствии с его особыми образовательными потребностями;

□ организацию и проведение специалистами индивидуальных и групповых коррекционно-развивающих занятий, необходимых для преодоления нарушений развития и трудностей обучения;

системное воздействие на учебно-познавательную деятельность ребёнка в динамике образовательного процесса, направленное на формирование универсальных учебных действий и коррекцию отклонений в развитии;

коррекцию и развитие высших психических функций;

развитие эмоционально-волевой и личностной сфер ребёнка и психокоррекция его поведения;
социальную защиту ребёнка в случаях неблагоприятных условий жизни при психотравмирующих обстоятельствах.

Цель: обеспечение своевременной специализированной помощи в освоении содержания образования и коррекции недостатков в познавательной и эмоционально-личностной сфере детей с ограниченными возможностями здоровья, детей-инвалидов.

Задачи (направления деятельности)	Виды и формы деятельности, мероприятия	Сроки (периодичность в течение года)	Ответственные
1. Обеспечить педагогическое сопровождение детей с ОВЗ.	1. Реализация рабочих программ по предметам и планов воспитательной работы с классом с учетом сопровождения детей ОВЗ.	сентябрь	Учитель-предметник; Классный руководитель; Социальный педагог.
1. Обеспечить психологическое сопровождение детей с ОВЗ.	1. Формирование групп для коррекционной работы. 2. Составление расписания занятий. 3. Проведение коррекционных занятий.	Октябрь	Педагог-психолог; Учитель – логопед.

<p>1.Создание условий для сохранения и укрепления здоровья обучающихся с ОВЗ.</p>	<p>1. Организация и проведение мероприятий, направленных на сохранение, профилактику здоровья и формирование навыков здорового и безопасного образа жизни. 2. Использование здоровьесберегающих технологий в образовательном в учебно-воспитательном процессах.</p>	<p>В течении года</p> <p>Медицинский работник; Учителя; Классный руководитель ; Учителя предметники; Заместитель директора</p>
---	---	--

Ожидаемые результаты:

Положительная динамика при формировании УУД у детей с ОВЗ;

Толерантное отношение к детям с ОВЗ со стороны всех субъектов образовательного процесса;

Позитивная динамика развиваемых процессов познавательной и эмоционально – волевой сферах у учащихся с ОВЗ;

Внедрение здоровьесберегающих технологий в образовательный процесс.

Консультативная работа включает:

выработку совместных, обоснованных рекомендаций по основным направлениям работы с обучающимся с ограниченными возможностями здоровья, единых для всех участников образовательного процесса;

консультирование специалистами педагогов по выбору индивидуально-ориентированных методов и приёмов работы с обучающимися с ограниченными возможностями здоровья;

консультативную помощь семье в вопросах выбора стратегии воспитания и приёмов коррекционного обучения ребёнка с ограниченными возможностями здоровья.

Цель: обеспечение непрерывности специального индивидуального сопровождения детей с ограниченными возможностями здоровья и их семей по вопросам реализации дифференцированных психолого-педагогических условий обучения, воспитания; коррекции, развития и социализации обучающихся.

Задачи (направления)	Виды и формы деятельности	Сроки (периодичность в течение года)	Ответственные
Повышение компетентности всех субъектов образовательного процесса по вопросам инклюзивного образования.	Индивидуальные, групповые, тематические консультации.	В течении года	Педагог – психолог; Социальный педагог; Заместитель директора.
Консультирование обучающихся по выявленным проблемам,	Индивидуальные, групповые, тематические консультации.	В течении года	Специалисты ПМПк; Педагог психолог;

оказание превентивной помощи.			Социальный педагог; Заместитель директора
Консультирование родителей по вопросам инклюзивного образования, выбора стратегии воспитания исходя из психолого-физиологических особенностей детей.	Индивидуальные, групповые, тематические консультации.	В течении года	Специалисты ПМПк; Педагог психолог; Социальный педагог; Заместитель директора

Ожидаемые результаты:

Разработка рекомендаций для педагогов, учителей и родителей по работе с детьми с ОВЗ.

Систематическое повышение компетентности в области обучения, воспитания, развития и социализации обучающихся всех субъектов образовательного процесса. Системное взаимодействие специалистов, педагогов и родителей в достижении целей обучения, воспитания, коррекции, развития и социализации обучающихся.

IV. Информационно-просветительская работа предусматривает:

различные формы просветительской деятельности (лекции, беседы, информационные стенды, печатные материалы), направленные на разъяснение участникам образовательного процесса - обучающимся (как имеющим, так и не имеющим недостатки в развитии), их родителям (законным представителям), педагогическим работникам - вопросов, связанных с особенностями образовательного процесса и сопровождения детей с ограниченными возможностями здоровья;

проведение тематических выступлений для педагогов и родителей по разъяснению индивидуально-типологических особенностей различных категорий детей с ограниченными возможностями здоровья.

Цель: организация информационно-просветительской деятельности по вопросам инклюзивного образования со всеми участниками образовательного процесса

Планируемые результаты:

Организация методических мероприятий по вопросам инклюзивного образования со всеми субъектами образовательного процесса.

2.4.2. Этапы реализации программы.

Коррекционная работа реализуется поэтапно.

Сроки	Цель	Ответственные	Результат данного этапа
I этап сбора и анализа информации	Выявление проблемного поля в развитии, обучении и социализации обучающихся,	Специалисты (педагог-психолог, медицинский работник, учитель логопед, социальный педагог) учителя,	Оценка контингента Обучающихся для учёта индивидуальных особенностей развития детей, определения

	как субъектов обучения.	администрация	специфики и их особых образовательных потребностей; Оценка образовательной среды с целью соответствия материально-технической и требованиям программно-методического обеспечения, кадровой базы учреждения; Работа ПМПк по определению индивидуальной траектории обучения обучающихся.
II этап (октябрь-май)	Коррекция и развитие познавательной и эмоциональной волевой сферы субъектов обучающихся, обучения.	Специалисты, учителя (педагог-психолог, Медицинский работник, Учитель-логопед, Социальный педагог), учителя.	1. Коррекционно-развивающая направленность образовательного процесса детей с ограниченными возможностями здоровья; 2. Реализация коррекционно-Развивающих программ с группами учащихся нуждающихся в социально-психологической помощи.
III этап (май)	Отслеживание динамики в развитие формирования предметных, метапредметных и личностных УУД.	Специалисты (педагог-психолог, медицинский работник, учитель логопед, социальный педагог) учителя, администрация	Констатация соответствия созданных условий и выбранных коррекционно-развивающих и образовательных программ особым образовательным потребностям ребенка.

IV этап (август-сентябрь)	Анализ полученных результатов и корректировка коррекционно-развивающей деятельности в следующем учебном году.	Специалисты(педагог-психолог, медицинский работник, учитель логопед, социальный педагог) учителя, администрация (замдиректора по учебной работе),	Внесение необходимых корректировок в образовательный процесс и процесс сопровождения детей с ограниченными возможностями здоровья, корректировка условий и форм обучения, методов и приемов работы.
---------------------------	---	---	---

2.4.3. Механизм реализации программы.

Одним из основных механизмов реализации коррекционной работы является оптимально выстроенное взаимодействие специалистов образовательного учреждения, обеспечивающее системное сопровождение детей с ограниченными возможностями здоровья специалистами различного профиля в образовательном процессе. Такое взаимодействие включает:

- комплексность в определении и решении проблем ребёнка, предоставлении ему квалифицированной помощи специалистов разного профиля;
- многоаспектный анализ личностного и познавательного развития ребёнка;
- составление комплексных индивидуальных программ общего развития и коррекции отдельных сторон учебно-познавательной, речевой, эмоционально-волевой и личностной сфер ребёнка.

Коррекционная работа может осуществляться педагогами и специалистами МБОУ СШ № 73 в рамках работы психолога – медико – социальной службы школы через их сотрудничество со школьным психолого-медико-педагогическим консилиумом (ПМПк), Советом профилактики МБОУ СШ № 73 и психолого-медико-педагогической комиссией (ПМПК).

В качестве ещё одного механизма реализации коррекционной работы следует обозначить социальное партнёрство, которое предполагает профессиональное взаимодействие образовательного учреждения с внешними ресурсами. Социальное партнёрство включает сотрудничество с учреждениями образования и другими ведомствами по вопросам преемственности обучения, развития и адаптации, социализации, здоровьесбережения детей:

- ГБУЗ АО «Архангельская городская больница № 12»;
- МУК КЦ "Цигломень", МУ «ЦЗПН «ДУША»;
- Архангельск, АРОО Кризисный Центр «Надежда»;
- МБУ «Городской центр экспертизы, мониторинга, психолого-педагогического и информационно-методического сопровождения

«ЛЕДА».

Коррекционные занятия проводятся с обучающимися по мере выявления педагогами, учителем логопедом, социальным педагогом и психологом индивидуальных пробелов в их развитии и обучении, и осуществляется в рамках целостного подхода к воспитанию и развитию ребёнка. Важнейшим условием реализации данной программы является взаимодействие учителей, специалистов в области коррекционной педагогики, медицинских работников образовательного учреждения и других организаций, специализирующихся в области семьи и других институтов общества.

Субъекты реализации коррекционной работы в школе.	Содержание деятельности специалистов.
1. Заместитель директора	<ul style="list-style-type: none"> • курирует работу по реализации программы; • взаимодействует с социальными партнерами МБОУ СШ №73; • осуществляет просветительскую деятельность при работе с родителями детей.
2. Медицинский работник	<ul style="list-style-type: none"> • отслеживает состояния физического и психического здоровья. • осуществляет просветительскую деятельность при работе с родителями детей.
3. Классный руководитель	<ul style="list-style-type: none"> • является связующим звеном в комплексной группе специалистов по организации коррекционной работы с учащимися; • проводит мониторинг сформированности мотивации учащихся, ценностных ориентаций, самоуправления воспитанности учащихся; • проводит мониторинг сформированности коллектива класса; • делает первичный запрос специалистам и дает первичную информацию о проблемном поле ребенка; • осуществляет индивидуальную коррекционную работу • оказывает консультативную помощь семье в вопросах коррекционно-развивающего воспитания и обучения.
4. Социальный педагог	<ul style="list-style-type: none"> • изучает жизнедеятельность ребенка вне школы; • осуществляет профилактическую и коррекционную работу с учащимися; • взаимодействие с семьей обучающихся, с лечебными учреждениями; • осуществляет просветительскую деятельность при работе с родителями детей.
5. Педагог – психолог Руководитель школьной психолого-медико-социальной службы; Председатель школьного ПМПк	<ul style="list-style-type: none"> • координирует комплексное сопровождение обучающихся «группы риска», т.е. нуждающихся в медико-психолого - социальном сопровождении; • проводит школьный ПМПк и отслеживает выполнение его решений и рекомендаций; • анализирует адаптацию ребенка в среде МБОУ СШ № 73; • проводит мониторинг развития познавательной и эмоционально волевой сферы обучающихся; • выявляет дезадаптированных учащихся; • подбирает пакет диагностических методик для организации профилактической и коррекционной работы; • выявляет и развивает интересы, склонности и способности школьников; • осуществляет психологическую поддержку нуждающихся в ней подростков; • осуществляет консультативную помощь педагогам в вопросах коррекционно-развивающего воспитания и обучения. • осуществляет консультативную помощь семье в вопросах коррекционно-развивающего воспитания и обучения.
6. Учитель-логопед	<ul style="list-style-type: none"> • исследует речевое развитие учащихся;

- | |
|--|
| <ul style="list-style-type: none">• организует логопедическое сопровождение учащихся;• осуществляет просветительскую деятельность при работе с родителями, детьми и педагогами. |
|--|

2.4.4. Требования к условиям реализации программы.

Психолого-педагогическое обеспечение:

Обеспечение дифференцированных условий (оптимальный режим учебных нагрузок, вариативные формы получения образования и специализированной помощи) в соответствии с рекомендациями психолого-медико-педагогической комиссии;

Обеспечение психолого-педагогических условий (коррекционная направленность учебно-воспитательного процесса; учёт индивидуальных особенностей ребёнка; соблюдение комфортного психо-эмоционального режима; использование современных педагогических технологий, в том числе информационных, компьютерных для оптимизации образовательного процесса, повышения его эффективности, доступности);

Обеспечение специализированных условий (выдвижение комплекса специальных задач обучения, ориентированных на образовательные потребности обучающихся с умеренно ограниченными возможностями здоровья, направленных на решение задач развития ребёнка;

Использование специальных методов, приёмов, средств обучения, образовательных и коррекционных программ, ориентированных на образовательные потребности детей; дифференцированное и индивидуализированное обучение с учётом специфики развития ребёнка;

Комплексное воздействие на обучающегося, осуществляемое на индивидуальных и групповых коррекционных занятиях;

Обеспечение здоровьесберегающих условий (оздоровительный и охранительный режим, укрепление физического и психического здоровья, профилактика физических, умственных и психологических перегрузок обучающихся, соблюдение санитарно-гигиенических правил и норм);

Обеспечение участия детей с умеренно ограниченными возможностями здоровья, вместе с нормально развивающимися детьми в проведении воспитательных, культурно-развлекательных, спортивно-оздоровительных и иных досуговых мероприятий;

Программно-методическое обеспечение.

в процессе реализации программы коррекционной работы могут быть использованы коррекционно-развивающие программы, диагностический и коррекционно-развивающий инструментарий, необходимый для осуществления профессиональной деятельности учителя, педагога-психолога, учителя-логопеда.

Кадровое обеспечение.

Важным моментом реализации программы коррекционной работы является кадровое обеспечение. Коррекционная работа осуществляется специалистами соответствующей квалификации, имеющими специализированное образование, и педагогами, прошедшими обязательную курсовую или другие виды профессиональной подготовки в рамках обозначенной темы.

Необходимо обеспечить на постоянной основе подготовку, переподготовку и повышение квалификации работников образовательных учреждений, занимающихся решением вопросов образования детей с умеренно ограниченными возможностями здоровья. Педагогические работники образовательного учреждения должны иметь чёткое представление об особенностях психического и (или) физического развития детей с умеренно ограниченными возможностями здоровья, о методиках и технологиях организации образовательного и процесса адаптации.

Информационное обеспечение

Необходимым условием реализации программы является создание информационной образовательной среды и на этой основе развитие дистанционной формы обучения детей, имеющих трудности в передвижении, с использованием современных информационно-коммуникационных технологий. Обязательным является создание системы широкого доступа детей с ограниченными возможностями здоровья, родителей (законных представителей), педагогов к сетевым источникам информации, к информационно-методическим фондам, предполагающим наличие методических пособий и рекомендаций по всем направлениям и видам деятельности, наглядных пособий, мультимедийных, аудио- и видеоматериалов.

2.4.5. Планируемые результаты реализации программы:

Предметные результаты определяются совместно с учителем – овладение содержанием ООП ООО (конкретных предметных областей) с учетом индивидуальных возможностей разных категорий детей с ОВЗ; индивидуальные достижения по отдельным учебным предметам.

Результатом коррекции развития воспитанников с ОВЗ может считаться не только успешное освоение ими основной образовательной программы, но и освоение жизненно значимых компетенций:

- развитие адекватных представлений о собственных возможностях, о насущно необходимом жизнеобеспечении, способности вступать в коммуникацию со взрослыми по вопросам медицинского сопровождения и созданию специальных условий для пребывания в школе, своих нуждах и правах в организации обучения;
- овладение социально-бытовыми умениями, используемыми в повседневной жизни;
- овладение навыками коммуникации;
- дифференциация и осмысление картины мира и её временно пространственной организации;
- осмысление своего социального окружения и освоение соответствующих возрасту системы ценностей и социальных ролей

Достижения обучающихся с ОВЗ рассматриваются с учетом их предыдущих индивидуальных достижений, а не в сравнении с успеваемостью учащихся класса.

Жизненно значимые компетенции	Требования к результатам
<p>Развитие адекватных представлений о собственных возможностях и ограничениях, о насущно необходимом жизнеобеспечении, способности вступать в коммуникацию со взрослыми по вопросам медицинского сопровождения и созданию специальных условий для пребывания в школе, своих нуждах и правах в организации обучения</p>	<p>Умение адекватно оценивать свои силы, понимать, что можно и чего нельзя. Умение пользоваться личными адаптивными средствами в разных ситуациях. Понимание того, что пожаловаться и попросить о помощи при проблемах в жизнеобеспечении – это нормально, и необходимо. Умение адекватно выбрать взрослого и обратиться к нему за помощью, точно описать возникшую проблему, иметь достаточный запас фраз и определений. Готовность выделять ситуации, когда требуется привлечение родителей, умение объяснять учителю (работнику школы) необходимость связаться с семьей. Умение обратиться к взрослым при затруднениях в учебном процессе, сформулировать запрос о специальной помощи.</p>

<p>Овладение социально-бытовыми умениями, используемыми в повседневной жизни</p>	<p>Стремление к самостоятельности и независимости в быту и помощи другим людям в быту. Овладение навыками самообслуживания дома и в школе. Умение включаться в разнообразные повседневные дела. Умение принимать посильное участие, брать на себя ответственность в каких-то областях домашней жизни. Представления об устройстве школьной жизни. Умение ориентироваться в пространстве школы, в расписании занятий. Готовность попросить о помощи в случае затруднений. Готовность включаться в разнообразные повседневные школьные и домашние дела и принимать в них посильное участие, брать на себя ответственность. Понимание значения праздника дома и в школе, того, что праздники бывают разными. Стремление порадовать близких. Стремление участвовать в подготовке и проведении праздника</p>
<p>Овладение навыками коммуникации</p>	<p>Умение решать актуальные жизненные задачи, используя коммуникацию как средство достижения цели (вербальную, невербальную). Умение начать и поддержать разговор, задать вопрос, выразить свои намерения, просьбу, пожелание, опасения, завершить разговор. Умение корректно выразить отказ и недовольство, благодарность, сочувствие и т.д. Умение получать и уточнять информацию от собеседника. Освоение культурных форм выражения своих чувств. Расширение круга ситуаций, в которых ребёнок может использовать коммуникацию как средство достижения цели. Умение передать свои впечатления, соображения, умозаключения так, чтобы быть понятым другим человеком. Умение принимать и включать в свой личный опыт жизненный опыт других людей. Умение делиться своими воспоминаниями, впечатлениями и планами с другими людьми</p>
<p>Дифференциация и осмысление картины мира и её временно-пространственной организации</p>	<p>Адекватность бытового поведения ребёнка с точки зрения опасности/ безопасности и для себя, и для окружающих; сохранности окружающей предметной и природной среды. Использование вещей в соответствии с их функциями, принятым порядком и характером данной ситуации. Расширение и накопление знакомых и разнообразно освоенных мест за пределами дома и школы: двор, дача, лес, парк, речка, городские и загородные достопримечательности и др. Активность во взаимодействии с миром, понимание собственной результативности. Накопление опыта освоения нового при помощи экскурсий и путешествий. Умение накапливать личные впечатления, связанные с явлениями и окружающим миром, упорядочивать их во времени и пространстве. Умение устанавливать взаимосвязь природного порядка и уклада собственной жизни в семье и в школе, вести себя в быту соответственно этому пониманию. Умение устанавливать взаимосвязь общественного порядка и уклада собственной жизни в семье и в школе,</p>

	<p>соответствовать этому порядку. Прогресс в развитии любознательности, наблюдательности, способности замечать новое, задавать вопросы, включаться в совместную со взрослыми исследовательскую деятельность.</p>
<p>Осмысление своего социального окружения и освоение соответствующих возрасту системы ценностей и социальных ролей</p>	<p>Умение адекватно использовать принятые в окружении ребёнка социальные ритуалы. Умение корректно выразить свои чувства, отказ, недовольство, благодарность, сочувствие, намерение, просьбу, опасение. Знание правил поведения в разных социальных ситуациях с людьми разного статуса. Умение проявлять инициативу, корректно устанавливать и ограничивать контакт. Умение не быть назойливым в своих просьбах и требованиях, быть благодарным за проявление внимания и оказание помощи. Умение применять формы выражения своих чувств соответственно ситуации социального контакта. Расширение круга освоенных социальных контактов.</p>

**3. Организационный раздел основной образовательной программы
основного общего образования
3.1. Учебный план основного общего образования**

Предметные области	Классы Учебные предметы	Количество часов в неделю													
		5А	5Б	5В	6А	6Б	7А	7Б	7В	8А	8Б	9А	9Б	Всего	
Обязательная часть															
Русский язык и литература	Русский язык	4	4	4	4	4	4	4	4	4	3	3	2	2	42
	Литература	2	2	2	2	2	2	2	2	2	2	2	3	3	26
Родной язык и родная литература	Родной русский язык	0,5	0,5	0,5	0,5	0,5	0,5	0,5	0,5	0,5	0,5	0,5	1	1	7
	Родная русская литература	1	1	1	0,5	0,5	0,5	0,5	0,5	0,5	0,5	0,5	1	1	8,5
Иностранные языки	Иностранный язык (английский, немецкий)	3	3	3	3	3	3	3	3	3	3	3	3	3	36
	Второй иностранный язык (немецкий, английский)				1	1					1	1	1	1	6
Математика и информатика	Математика	5	5	5	5	5									25
	Алгебра						3	3	3	3	3	3	3	3	21
	Геометрия						2	2	2	2	2	2	2	2	14
	Информатика						1	1	1	1	1	1	1	1	7
Общественно-научные предметы	История России,				1,2	1,2	1,2	1,2	1,2	1,2	1,2	1,2	1,2	1,2	10,8
	Всеобщая история	2	2	2	0,8	0,8	0,8	0,8	0,8	0,8	0,8	0,8	0,8	0,8	13,2
	Обществознание				1	1	1	1	1	1	1	1	1	1	9
	География	1	1	1	1	1	2	2	2	2	2	2	2	2	19
Основы духовно-нравственной культуры народов России (ОДНКРН)	Основы духовно-нравственной культуры народов России (ОДНКРН)	1	1	1											3
Естественно-научные предметы	Физика						2	2	2	2	2	2	2	2	14
	Химия									2	2	2	2	2	8
	Биология	1	1	1	1	1	2	2	2	2	2	2	2	2	19
Искусство	Музыка	1	1	1	1	1	1	1	1	1	1				10
	Изобразительное искусство	1	1	1	1	1	1	1	1						8
Технология	Технология	2	2	2	2	2	2	2	2	1	1				18
Физическая культура и основы безопасности жизнедеятельности	Основы безопасности жизнедеятельности										1	1	1	1	4
	Физическая культура	2	2	2	3	3	2	2	2	2	2	2	2	2	26
Итого		26,5	26,5	26,5	28	28	31	31	31	32	32	31	31	354,5	

Часть, формируемая участниками образовательных отношений														
Финансовая грамотность	0,5	0,5	0,5	1	1	0,5	0,5	0,5						5
Обществознание	1	1	1											3
Информатика	1	1	1	1	1									5
Проектная деятельность и деятельность						0,5	0,5	0,5						1,5
Черчение											1	1		2
Курс по математике «От простого к сложному»									1	1	1	1		4
Максимально допустимая недельная нагрузка	29	29	29	30	30	32	32	32	33	33	33	33		375

Учебный план состоит из двух частей: обязательной и части, формируемой участниками образовательных отношений. Обязательная часть учебного плана определяет состав учебных предметов обязательных предметных областей, которые должны быть реализованы, и учебное время, отводимое на их изучение по классам (годам) обучения.

В 2019-2020 учебном году вводится «Второй иностранный язык». В 6-х, 8-х, 9-х классах вводится 1 час учебного предмета «Немецкий язык», в 9-х вводится 1 час учебного предмета «Английский язык» при этом уменьшается количество часов отведённых на изучение учебного предмета «Физическая культура» до 2-х часов в 8-х и 9-х классах.

Часть учебного плана, формируемая участниками образовательных отношений, определяет время, отводимое на изучение содержания образования, обеспечивающего реализацию интересов и потребностей обучающихся, их родителей (законных представителей), педагогического коллектива образовательной организации. Время, отводимое на данную часть учебного плана, использовано в 2019-2020 учебном году следующим образом:

- 1 час в неделю в 5-А, 5-Б и 5-В классах на изучение курса «**Обществознание**» в целях сохранения преемственности при изучении учебного предмета «Обществознание» в последующих классах, в библиотечном фонде имеются учебники для V класса (приказ Минобрнауки России от 31.03.2014 №253)
- 1 час в неделю в 5-А, 5-Б и 5-В классах на изучение курса «**Информатика**» это позволяет сделать сквозной линией школьного образования и реализовать непрерывный курс информатики.
- 0,5 часа в неделю в 5-А, 5-Б и 5-В классах на изучение курса «Финансовая грамотность».
- 0,5 часа в неделю в 6-А и 6-Б классах на изучение курса «**Информатика**» это позволяет сделать сквозной линией школьного образования и реализовать непрерывный курс информатики.
- 0,5 часа в неделю в 6-А и 6-Б классах на изучение курса «Финансовая грамотность».
- 0,5 часа в неделю в 7-А, 7-Б и 7-В классах на изучение курса «Финансовая грамотность».
- 0,5 часа в неделю в 7-А, 7-Б и 7-В классах на введение курса «Проектная и исследовательская деятельность»
- 1 час в неделю в 8-А, 8-Б, 9-А и 9-Б классах на курс по математике «От простого к сложному».
- 1 час в 9-А и 9-Б классах на изучение курса «Черчение».

География	Тест	Тест	Тест	Тест	Тест	Тест	Тест	Тест	Тест	Тест	Тест	Тест
Основы православной культуры	Тест	Тест	Тест	-	-	-	-	-	-	-	-	-
Физика	-	-	-	-	-	Контрольная работа	Контрольная работа	Контрольная работа	Контрольная работа	Контрольная работа	Контрольная работа	Контрольная работа
Химия	-	-	-	-	-	-	-	-	Контрольная работа	Контрольная работа	Тест	Тест
Биология	Тест	Тест	Тест	Тест	Тест	Тест	Тест	Тест	Тест	Тест	Тест	Тест
Музыка	Тест	Тест	Тест	Тест	Тест	Тест	Тест	Тест	Тест	Тест	-	-
Изобразительное искусство	Тест	Тест	Тест	Тест	Тест	Тест	Тест	Тест	-	-	-	-
Технология	Проект	Проект	Проект	Проект	Проект	Проект	Проект	Проект	Проект	Проект	Проект	Проект
Основы безопасности жизнедеятельности	-	-	-	-	-	-	-	-	Тест	Тест	Тест	Тест
Физическая культура	Тест	Тест	Тест	Тест	Тест	Тест	Тест	Тест	Тест	Тест	Тест	Тест
Финансовая (5-7 кл.) грамотность	Проект	Проект	Проект	Проект	Проект	Проект	Проект	Проект	-	-	-	-
Обществознание (5 кл.)	Тест	Тест	Тест	-	-	-	-	-	-	-	-	-
Информатика (5-6 кл.)	Контрольная работа	Контрольная работа	Контрольная работа	Контрольная работа	Контрольная работа	-	-	-	-	-	-	-
Проектная и исследовательская деятельность (7 кл.)	-	-	-	-	-	Проект	Проект	Проект	-	-	-	-
Черчение (9 кл.)	-	-	-	-	-	-	-	-	-	-	Контрольная работа	Контрольная работа
Курс математики (8,9 кл.)	-	-	-	-	-	-	-	-	Контрольная работа	Контрольная работа	Контрольная работа	Контрольная работа

**План
внеурочной деятельности в 2019-2020 учебном году**

№		Наименование курсов	Форма	Класс	Кол-во часов в неделю
1.	Спортивно-оздоровительное				
2.	Общеинтеллектуальное	«Занимательная информатика»	клуб	8А	1
3.	Духовно-нравственное	«Север – край родной»	объединение	9Б	1
4.	Общекультурное				
5.	Социальное				
ИТОГО:					2

Согласно учебному плану ФГОС ООО для общеобразовательных учреждений Российской Федерации организация занятий по направлениям внеурочной деятельности является неотъемлемой частью образовательного процесса в школе и позволяет реализовать требования федерального государственного образовательного стандарта основного общего образования в полной мере.

Особенностями данного компонента образовательного процесса являются предоставление обучающимся возможности широкого спектра занятий, направленных на их развитие; а также самостоятельность образовательного учреждения в процессе наполнения внеурочной деятельности конкретным содержанием. В соответствии с требованиями Федерального государственного образовательного стандарта основного общего образования внеурочная деятельность организуется по направлениям развития личности:

- спортивно-оздоровительное;
- духовно-нравственное;
- общеинтеллектуальное;
- общекультурное;
- социальное.

План внеурочной деятельности МБОУ СШ №73 представляет собой описание целостной системы функционирования образовательной организации в сфере внеурочной деятельности и включает в себя план внеурочной деятельности по учебным предметам образовательной программы. На основании решения педагогического коллектива, интересов и запросов детей и родителей в МБОУ СШ №73 реализуется модель плана внеурочной деятельности с преобладанием учебно-познавательной деятельности, когда наибольшее внимание уделяется внеурочной деятельности по учебным предметам и организационному обеспечению учебной деятельности. Продолжительность учебного года в 5-9-х классах - 34 учебных недели. Количество часов, выделяемых на внеурочную деятельность, составляет до 10 часов в неделю на одного обучающегося. За 5 лет обучения на этапе основной школы – до 1750 часов, в год – до 350 часов. Длительность занятий внеурочной деятельностью не должна превышать 1,5 часа в день.

- состав групп одновозрастной с учетом психо-физиологических особенностей развития детей и их интересов.

Формирование групп осуществляется по желанию обучающихся. Занятия проводятся учителями школы.

Все рабочие программы внеурочной деятельности строго ориентированы на достижение ре-зультатов освоения основной образовательной программы. Это достижение личностных и метапредметных результатов. Это определяет и специфику внеурочной деятельности, в ходе которой обучающийся не только должен узнать, но и научиться действовать, чувствовать, принимать решения и др. Формы и методы ее реализации определяются педагогом самостоятельно, исходя из образовательных и воспитательных задач, психолого-педагогической целесообразности, санитарно-гигиенических норм, материально-технических условий.

При организации внеурочной деятельности используются разнообразные формы организации деятельности обучающихся (экскурсии, кружковые занятия, заседания объединений, конференции, олимпиады, соревнования, исследовательская деятельность и т.д.), которые отличны от организационных форм в урочной системе обучения.

Исходя из возможностей школы и по результатам изучения социального запроса (анкетиро-вания) родителей (законных представителей) и обучающихся, в каждом направлении были опре-делены формы реализации внеурочной деятельности.

Спортивно-оздоровительное направление ориентировано на формирование у ребёнка при-знания ценности здоровья, чувства ответственности за сохранение и укрепление своего здоровья.

Социальное направление ориентировано на формирование у детей первоначальных навыков культуры труда, организации коллективной и индивидуальной работы, умений самостоятельно или коллективно реализовывать социально-значимую деятельность и осознания своей роли в ней как преобразователя, бережного отношения и любви к природе.

Общеинтеллектуальное направление направлено на формирование способностей к эффек-тивному и нестандартному мышлению, которые дети быстро переносят на другие предметы и ис-пользуют при решении любых жизненных проблем.

Общекультурное направление направлено на воспитание ребёнка через приобщение к лучшим традициям народной культуры, непрерывное образование детей в творческой

деятельности, которое включает формирование зрительных представлений, развитие чувства цвета, ритма, композиции, эстетического и художественного вкуса.

**Формы промежуточной аттестации по курсам внеурочной деятельности
в 2019 -2020 учебном году**

Внеурочная деятельность	Классы											
	5 А	5 Б	5В	6 А	6 Б	7 А	7 Б	7В	8 А	8 Б	9 А	9 Б
Север – край родной	-	-	-	-	-	-	-	-	-	-	-	Контроль ная работа
Занимательная информатика	-	-	-	-	-	-	-	-	Тест	-	-	-

Календарный учебный график
муниципального бюджетного общеобразовательного учреждения муниципального
образования «Город Архангельск»
«Средняя школа № 73»

на 2019-2020 учебный год

1.	Начало учебного года	02.09.2019				
2.	Продолжительность учебной недели	5 –дневная учебная неделя				
3.	Окончание учебного года	Класс	Дата			
		5-8 (5-днев.)	28.05.2020			
		9, 11 (5-днев.)	28.05.2020			
4.	Продолжительность четвертей	I четверть 9 недель	II четверть 7 недель	III четверть 10 недель	IV четверть 8 недель	Итого: 34 недели
5.	Каникулы	Период			Кол-во дней	
		осенние	05.11.2019-10.11.2019		6 дней	
		зимние	30.12.2019-08.01.2020		10 дней	
		весенние	23.03.2020-29.03.2020		7 дней	
	летние	5-8	с 29.05.2020		не менее 8 недель	
		9	по завершении итоговой аттестации		не менее 8 недель	
ИТОГО		23 дня				
6.	Сроки промежуточной аттестации:	10.12.2019 – 24.12.2019 13.04.2020 – 15.05.2020				

3.4. Система условий реализации основной образовательной программы

Интегративным результатом выполнения требований к условиям реализации основной образовательной программы МБОУ СШ № 73 должно быть создание и поддержание развивающей образовательной среды, адекватной задачам достижения личностного, социального, познавательного (интеллектуального), коммуникативного, эстетического, физического, трудового развития обучающихся.

3.4.1. Описание кадровых условий реализации основной образовательной программы основного общего образования

ФИО работника	Должность (учитель / воспитатель)	Предмет (при наличии)	Сведения об образовании				Сведения об аттестации
			Основное образование				
			Уровень образования	Учебное заведение, год окончания	Специальность	Квалификация	
Андрушак Александр Николаевич	Учитель	Технология	Высшее	Архангельский государственный «Знак Почета» педагогический институт им. М.В. Ломоносова, 1990	География	Учитель географии	Стаж менее 2 лет
Багавов Ярослав Рустэмович	Учитель	Физкультура	Незаконченно высшее	ФГАОУ ВПО «Северный (арктический) федеральный университет имени М.В. Ломоносова»	Физическая культура	Учитель физкультуры	Соответствие занимаемой должности
Беляева Ирина Валентиновна	Учитель	Математика	Средне профессиональное	Архангельское высшее педагогическое училище (педагогический колледж), 1997	Преподавание в начальных классах	Учитель начальных классов	Соответствие занимаемой должности
Бугаева Любовь Яковлевна	Учитель	Математика	Высшее	Архангельский ордена «Знак Почета» государственный педагогический институт им. М.В.	Математика	Учитель математики средней школы	Соответствие занимаемой должности

				Ломоносова, 1984			
Власова Екатерина Львовна	Учитель	Биология	Выше е	Архангельски й ордена «Знак Почета» государственн ый педагогическ ий институт им. М.В. Ломоносова, 1986	Биология с дополните льной специальн остью химия	Учител ь биолог ии и химии	Высш ая квали фика цион ная катег ория
Воронка Людмила Васильевна	Учитель	Английски й язык	Выше е	ГОУ ВПО «Поморский государственн ый университет имени М.В. Ломоносова», 2008	Теория и методика преподава ния иностранны х языков и культур	Лингви ст, препод аватель	Перва я квали фика цион ная катег ория
Головляниц ина Лидия Вадимовна	Учитель	Математик а	Выше е	Архангельски й ордена «Знак Почета» государственн ый педагогическ ий институт им. М.В. Ломоносова, 1983	Физика и математик а	Учител ь физики и матема тики	Соотв етств ие заним аемой долж ности
Градобоева Татьяна Александров на	Учитель	Русский язык и литература	Выше е	Архангельски й ордена «Знак Почета» государственн ый педагогическ ий институт им. М.В. Ломоносова, 1988	Русский язык и литература	Учител ь русског о языка и литерат уры	Соотв етств ие заним аемой долж ности
Ермолина Ирина Александров на	Учитель	История	Выше е	ГОУ Поморский государственн ый университет имени М.В.	История	Учител ь истори и	Стаж менее 2 лет

				Ломоносова, 2002			
Ермолина Наталья Евгеньевна	Учитель	Обществознание, экономика	Высшее	Архангельский государственный педагогический институт им. М.В. Ломоносова, 1980	История и английский язык	Учитель истории, обществознания и английского языка	Соответствие занимаемой должности
Казачкова Наталья Евгеньевна	Учитель	Русский язык и литература	Высшее	Поморский международный педагогический университет им. М.В. Ломоносова, 1996	Русский язык и литература	Учитель русского языка и литературы	Соответствие занимаемой должности
Кобелева Ольга Геннадьевна	Учитель	География	Высшее	ГОУ ВПО «Поморский государственный университет имени М.В. Ломоносова», 2004	География	Учитель географии	Первая квалификационная категория
Конева Вера Александровна	Учитель	Математика	Высшее	ФГАОУ ВПО «Северный (Арктический) федеральный университет имени М.В. Ломоносова», 2013	Математика	Учитель математики	Стаж менее 2 лет
Кутейникова Юлия Геннадьевна	Учитель	История	Высшее	ГОУ ВПО «Поморский государственный университет имени М.В. Ломоносова», 2008	История	Учитель истории	Соответствие занимаемой должности
Лапина Ирина Валерьевна	Учитель	Русский язык и литература	Высшее	ГОУ ВПО «Поморский государственный университет	Филология	Учитель русского языка и	Первая квалификационная

				имени М.В. Ломоносова», 2004		литературы	ная категория
Малиновская Ирина Владимировна	Учитель	Химия	Высшее	Архангельский ордена «Знак Почета» государственный педагогический институт им. М.В. Ломоносова, 1989	Биология с дополнительной специальностью химия	Учитель биологии, химии	Высшая квалификационная категория
Мамонова Ирина Ивановна	Учитель	Информатика	Высшее	ГОУ ВПО «Поморский государственный университет имени М.В. Ломоносова», 2004	Физика	Физик, преподаватель	Первая квалификационная категория
Манонова Зарнигор Шавкатовна	Учитель	Английский язык	Высшее	Худжандский государственный университет им. Акад. Б. Бафурова, 2012	Английский язык	Преподаватель английского языка	Стаж менее 2 лет
Ордати Евгения Андреевна	Учитель	Английский язык	Незаконченное высшее	ФГАОУ ВО «Северный (Арктический) университет имени М.В. Ломоносова, заочно, начало обучения 2018 предполагаемая дата окончания 2024	Педагогическое образование (с двумя профилями подготовки) «Языки» и «Литература»		Стаж менее 2 лет
Плутенко Арина Константиновна	Учитель	История	Высшее	ФГАО ВО «Северный (Арктический) федеральный университет	История	Бакалавр	Соответствие занимаемой долж

				имени М.В. Ломоносова», 2017			ности
Ройзман Галина Владиславовна	Учитель	Физкультура	Высшее	Архангельский ордена «Знак Почета» государственный педагогический институт им. М.В. Ломоносова, 1987	География	Учитель географии	Соответствие занимаемой должности
Фетюков Валентин Алексеевич	Учитель	Английский язык	Высшее	Ленинградский ордена Ленина и ордена Трудового Красного Знамени государственный университет имени А.А. Жданова, 1985	Английский язык и литература	Филолог-германист, переводчик, преподаватель английского языка и литературы	Стаж менее 2 лет
Фомина Наталья Владимировна	Учитель	Немецкий язык	Высшее	ГОУ Поморский государственный университет имени М.В. Ломоносова, 2002	Педагогика и методика начального образования	Учитель начальных классов с дополнительной специальностью организатор внеклассной музыкальной работы и учитель немецкого языка	Первая квалификационная категория

						ого языка	
--	--	--	--	--	--	--------------	--

Уровень квалификации работников МБОУ СШ № 73, реализующего основную образовательную программу основного общего образования с 2015-2016 учебного года, для каждой занимаемой должности соответствует квалификационным характеристикам по соответствующей должности и квалификационной категории.

В образовательном учреждении есть план-график повышения квалификации педагогов, реализация которого позволяет им овладеть инструментами оценки и фиксации динамики индивидуальных метапредметных достижений (умения планировать свою деятельность, контролировать и оценивать себя, моделировать, работать в группе и пр.). Все педагоги школы своевременно проходят курсы повышения квалификации в Архангельском областном институте открытого образования, других учреждениях постдипломного образования.

3.4.2. Психолого-педагогические условия реализации основной образовательной программы основного общего образования

МБОУ СШ № 73 обеспечена преемственность содержания и формы организации образовательной деятельности по отношению к начальному уровню общего образования с учетом специфики возрастного психофизического развития обучающихся, в том числе особенностей перехода из младшего школьного возраста в подростковый.

В школе учебная и воспитательная работа строится на учебном сотрудничестве, совместной деятельности педагогов, учащихся и родителей, разновозрастном сотрудничестве, дискуссиях, тренингах, групповой игре, а также информационно-методическом обеспечении образовательно-воспитательного процесса.

При организации психолого-педагогического сопровождения участников образовательной деятельности на этапе основного общего образования можно выделить следующие уровни психолого-педагогического сопровождения: индивидуальное, групповое, на уровне класса, на уровне образовательной организации.

Основные формы психолого-педагогического сопровождения:

диагностика, направленная на определение особенностей статуса обучающегося. Она проводится на этапе перехода ученика на следующий уровень образования; консультирование педагогов и родителей, которое осуществляется учителем и психологом с учетом результатов диагностики, а также администрацией МБОУ СШ № 73; профилактика, экспертиза, развивающая работа, просвещение, коррекционная работа, осуществляемая в течение всего учебного времени.

Основные направления психолого-педагогического сопровождения:

сохранение и укрепление психологического здоровья;
мониторинг возможностей и способностей обучающихся;
психолого-педагогическую поддержку участников олимпиадного движения;
формирование у обучающихся понимания ценности здоровья и безопасного образа жизни;
развитие экологической культуры;
выявление и поддержка детей с особыми образовательными потребностями и особыми возможностями здоровья;
формирование коммуникативных навыков в разновозрастной среде и среде сверстников;
поддержка детских объединений и ученического самоуправления;
выявление и поддержка одаренных детей.

Для оценки профессиональной деятельности педагога в образовательной организации возможно использование различных методик оценки психолого-педагогической компетентности участников образовательной деятельности.

3.4.3. Финансово-экономические условия реализации образовательной программы основного общего образования

Финансовое обеспечение реализации образовательной программы основного общего образования опирается на исполнение расходных обязательств, обеспечивающих государственные гарантии прав на получение общедоступного и бесплатного основного общего образования. Объем действующих расходных обязательств отражается в государственном задании образовательной организации.

Государственное задание устанавливает показатели, характеризующие качество и объем государственной услуги, а также порядок ее оказания.

Финансовое обеспечение реализации образовательной программы основного общего образования МБОУ СШ № 73 осуществляется исходя из расходных обязательств на основе государственного муниципального задания по оказанию государственных муниципальных образовательных услуг.

Обеспечение государственных гарантий реализации прав на получение общедоступного и бесплатного основного общего образования в МБОУ СШ № 73 осуществляется в соответствии с нормативами, определяемыми органами государственной власти субъектов Российской Федерации.

3.4.4. Материально-технические условия реализации основной образовательной программы

Материально-технические условия реализации основной образовательной программы обеспечивают:

возможность достижения требований к	обучающимися установленным результатам освоения образовательной	Стандартом основной
-------------------------------------	---	---------------------

программы;

соблюдение: санитарно-гигиенических норм образовательного процесса (требования к водоснабжению, канализации, освещению, воздушно-тепловому режиму и т. д.);

санитарно-бытовых условий (наличие оборудованных гардеробов, санузлов, мест личной гигиены и т. д.);

социально-бытовых условий (наличие оборудованного рабочего места, учительской и т.д.);

пожарной и электробезопасности; требований охраны труда;

своевременных сроков и необходимых объемов текущего и капитального ремонта;

возможность для беспрепятственного доступа обучающихся с ограниченными возможностями здоровья к объектам инфраструктуры образовательного учреждения.

Материально-техническая база реализации основной образовательной программы в МБОУ СШ № 73 соответствует действующим санитарным и противопожарным нормам, нормам охраны труда работников образовательных учреждений, предъявляемым к:

территории образовательного учреждения (площадь, инсоляция, освещение, размещение, необходимый набор зон для обеспечения образовательной и хозяйственной деятельности образовательного учреждения и их оборудование);

зданию образовательного учреждения (высота и архитектура здания, необходимый набор и размещение помещений для осуществления образовательного процесса на уровнях начального общего образования и основного общего образования, их площадь, освещенность, расположение и размеры рабочих, игровых зон и зон для индивидуальных занятий в учебных кабинетах школы);

помещениям библиотеки (площадь, размещение рабочих зон, наличие медиатеки);
помещениям для питания обучающихся, а также для хранения и приготовления пищи, обеспечивающим возможность организации качественного горячего питания, в том числе горячих завтраков;
помещениям, предназначенным для занятий музыкой, изобразительным искусством, техническим творчеством, естественнонаучными исследованиями, иностранными языками, актовому залу;
спортивному залу, игровому и спортивному оборудованию;
помещениям для медицинского персонала;
мебели, офисному оснащению и хозяйственному инвентарю;
расходным материалам и канцелярским принадлежностям (бумага для ручного и машинного письма, инструменты письма (в тетрадах и на доске), изобразительного искусства, технологической обработки и конструирования, химические реактивы, носители цифровой информации).

Школа самостоятельно за счет выделяемых бюджетных средств и привлеченных в установленном порядке дополнительных финансовых средств обеспечивает оснащение образовательного процесса.

Материально-техническое и информационное оснащение образовательного процесса обеспечивает возможность:

создания и использования информации (в том числе запись и обработка изображений и звука, выступления с аудио-, видео сопровождением и графическим сопровождением, общение в сети Интернет и др.);

получения информации различными способами (поиск информации в сети Интернет, работа в библиотеке и др.);

проведения экспериментов, в том числе с использованием учебного лабораторного оборудования, вещественных и виртуально-наглядных моделей

коллекций основных математических и естественнонаучных объектов и явлений;
цифрового (электронного) и традиционного измерения;

наблюдений (включая наблюдение микрообъектов), определение местонахождения, наглядного представления и анализа данных; использования цифровых планов и карт, спутниковых изображений;

создания материальных объектов, в том числе произведений искусства;

обработки материалов и информации с использованием технологических инструментов; проектирования и конструирования, в том числе моделей с цифровым управлением и обратной связью;

исполнения, сочинения и аранжировки музыкальных произведений с применением традиционных инструментов и цифровых технологий;

физического развития, участия в спортивных соревнованиях и играх;

планирования учебного процесса, фиксирования его реализации в целом отдельных этапов (выступлений, дискуссий, экспериментов);

размещения своих материалов и работ в информационной среде образовательного учреждения;

проведения массовых мероприятий, собраний, представлений;

организации отдыха и питания.

Организация образовательного процесса осуществляется в условиях классно-кабинетной системы в соответствии с учебным планом, основными нормами техники безопасности и санитарно-гигиеническими правилами.

Кабинеты имеют необходимый методический и дидактический материал, том числе и технические средства обучения, позволяющие полноценно осуществлять учебно-воспитательный процесс.

Материально-технические условия реализации основной образовательной программы

Требования ФГОС, нормативных и локальных актов	Необходимо/имеются в наличии
учебные кабинеты с автоматизированными рабочими местами обучающихся и педагогических работников	Имеются в наличии
лекционные аудитории	Необходимо
помещения для занятий учебно-исследовательской и проектной деятельностью, моделированием и техническим творчеством	Имеются в наличии
необходимые для реализации учебной и внеурочной деятельности лаборатории и мастерские	Имеются в наличии
помещения (кабинеты, мастерские, студии) для занятий музыкой хореографией и изобразительным искусством	Необходимо
лингвфонные кабинеты	Необходимо
информационно-библиотечные центры с рабочими зонами, оборудованными читальными залами и книгохранилищами, обеспечивающими сохранность книжного фонда, медиатекой	Необходимо
актовые и хореографические залы	Имеются в наличии
помещения, оснащённые необходимым оборудованием, в том числе для организации учебного процесса с детьми-инвалидами и детьми с ограниченными возможностями здоровья гардеробы, санузлы, места личной гигиены	Имеются в наличии
спортивный зал, спортивная площадка, оснащённые игровым, спортивным оборудованием и инвентарём	Имеются в наличии
автогородок	Необходимо
помещения для питания обучающихся, а также для хранения и приготовления пищи, обеспечивающие возможность организации качественного горячего питания, в том числе горячих завтраков	Имеются в наличии
помещения для медицинского персонала	Имеются в наличии
административные и иные	Имеются в наличии

3.4.5. Информационно-методические условия реализации основной образовательной программы основного общего образования

Требования ФГОС, нормативных и локальных актов	Необходимо/имеются в наличии
<i>Основные элементы ИОС</i>	
информационно-образовательные ресурсы в виде печатной продукции	Имеются в наличии
информационно-образовательные ресурсы на сменных оптических носителях;	Имеются в наличии
информационно-образовательные ресурсы Интернета;	Имеются в наличии
вычислительная и информационно-телекоммуникационная инфраструктура	Имеются в наличии

Информационно-образовательная среда, соответствующая требованиям Стандарта

№ п/п	Необходимые средства	Необходимое количество средств/имеющиеся в наличии
I	Технические средства	
	мультимедийный проектор и экран	Имеются в наличии (2)
	принтер монохромный	Имеются в наличии
	принтер цветной	Имеются в наличии
	фотопринтер	Имеются в наличии (1)
	цифровой фотоаппарат	Имеются в наличии (2)
	цифровая видеокамера	Имеются в наличии (2)
	графический планшет	Необходимо
	сканер	Имеются в наличии (3)

	микрофон	Имеются в наличии (2)
	музыкальная клавиатура	Необходимо
	оборудование компьютерной сети	Имеются в наличии частично, охватывает не все кабинеты
	конструктор, позволяющий создавать компьютерно- управляемые движущиеся модели с обратной связью	Необходимо
	цифровые датчики с интерфейсом;	Необходимо
	устройство глобального позиционирования (навигатор)	Необходимо
	цифровой микроскоп	Имеется в наличии (1)
	доска со средствами, обеспечивающими обратную связь.	Имеются в наличии(8)
II	Программные инструменты	
	операционные системы и служебные инструменты	Имеются в наличии
	орфографический корректор для текстов на русском и иностранном языках	Имеются в наличии
	клавиатурный тренажёр для русского и иностранного языков	Имеются в наличии
	текстовый редактор для работы с русскими и иноязычными текстами	Имеются в наличии
	инструмент планирования деятельности	Необходимо
	графический редактор для обработки растровых изображений	Необходимо
	музыкальный редактор	Необходимо
	редактор подготовки презентаций	Имеются в наличии

	редактор видео	Необходимо
	редактор звука	Необходимо
	ГИС (географическая информационная система)	Имеются в наличии
	редактор представления временной информации (линия времени);	Необходимо
	редактор генеалогических деревьев	Необходимо
	цифровой биологический определитель	Необходимо
	виртуальные лаборатории по учебным предметам	Необходимо
	среды для дистанционного он-лайн и оф-лайн сетевого взаимодействия	Необходимо
	среда для интернет-публикаций	Необходимо
	редактор интернет-сайтов	Необходимо
	редактор для совместного удалённого редактирования документов	Необходимо
III	Обеспечение технической, Методической и организационной поддержки	
	разработка планов, дорожных карт;	Имеются в наличии
	заключение договоров;	Имеются в наличии
		Имеются в наличии
	подготовка распорядительных документов учредителя;	
	подготовка локальных актов образовательного учреждения;	Имеются в наличии
	подготовка программ формирования ИКТ-компетентности работников ОУ (индивидуальных программ для	Имеются в наличии

	каждого работника).	
IV	Отображение образовательного процесса в информационной среде:	
	размещаются домашние задания (текстовая формулировка, видеофильм для анализа, географическая карта);	Имеются в наличии
	результаты выполнения аттестационных работ обучающихся;	Имеются в наличии
	творческие работы учителей и обучающихся;	Имеются в наличии
	осуществляется связь учителей, администрации, родителей, органов управления;	Осуществляется
	осуществляется методическая поддержка учителей (интернет-школа, интернет-ИПК, мультимедиаколлекция)	Осуществляется
V	Компоненты на бумажных носителях:	
	учебники (органайзеры)	Имеются в наличии
	рабочие тетради (тетради-тренажёры).	Имеются в наличии
VI	Компоненты на CD и DVD:	
	электронные приложения к учебникам	Имеются в наличии
	электронные практикумы	Имеются в наличии
	электронные тренажёры	Имеются в наличии
	электронные наглядные пособия	Имеются в наличии

Информационно-образовательная среда образовательного учреждения включает в себя совокупность технологических средств (компьютеры, базы данных, коммуникационные каналы, программные продукты и др.), культурные организационные формы информационного взаимодействия, компетентность участников образовательного процесса в решении учебно-познавательных и профессиональных задач с применением информационно-коммуникационных технологий (ИКТ), а также наличие служб поддержки применения ИКТ.

Информационно-образовательная среда МБОУ СШ № 73 обеспечивает возможность осуществлять в электронной (цифровой) форме следующие виды деятельности: планирование образовательного процесса;

размещение и сохранение материалов образовательного процесса, в том числе – работ обучающихся и педагогов, используемых участниками образовательного процесса информационных ресурсов;

фиксацию хода образовательного процесса и результатов освоения основной образовательной программы основного общего образования;

взаимодействие между участниками образовательного процесса, в том числе – дистанционное посредством сети Интернет, возможность использования данных, формируемых в ходе образовательного процесса для решения задач управления образовательной деятельностью;

контролируемый доступ участников образовательного процесса к информационным образовательным ресурсам в сети Интернет (ограничение доступа к информации, несовместимой с задачами духовно-нравственного развития и воспитания обучающихся);

взаимодействие образовательного учреждения с органами, осуществляющими управление в сфере образования и с другими образовательными учреждениями, организациями.

Для организации образовательного процесса в рамках реализации ООП ООО имеется необходимое информационно-техническое обеспечение, а именно:

наличие созданной Информационной среды (ИС) как системы обновляемых информационных объектов, в том числе цифровых документов, информационных источников и инструментов, служащей для: создания, хранения, ввода, организации, обработки, передачи, получения информации об образовательном процессе;

Основу информационной среды составляют:

система Дневник.ру (электронный журнал/дневник)

сайт образовательного учреждения;

компьютерная и мультимедийная техника:

Функционирование информационной образовательной среды обеспечивается средствами ИКТ и квалификацией работников ее использующих и поддерживающих.

Функционирование информационной образовательной среды соответствует законодательству Российской Федерации.

Школа обеспечена необходимым учебно-лабораторным оборудованием. Оборудованы 2 кабинета информатики (оснащенность 100%), в том числе мобильный класс на 14 учебных мест. Общее количество персональных компьютеров в образовательном учреждении - 56, таким образом, 1 компьютер приходится на 8,9 учащихся. Парк цифровой техники представлен следующим оборудованием: мультимедийные проекторы - 8 шт., ноутбуки - 16 шт., видеокамеры - 2 шт., веб-камеры - 1 шт., принтеры – 10 шт, МФУ – 3шт, сканеры– 3 шт.

В школе сформирована ученическая (в компьютерных классах) и административная локальные сети, есть выход в Интернет.

Организован плановый доступ учащихся и сотрудников школы к ресурсам сети Интернет. Учащиеся и педагоги могут не только пользоваться Интернетом, но и проходить дистанционное обучение, вести переписку, участвовать в различных проектах.

В школе есть специализированные кабинеты биологии, физики, химии, информатики (2), мастерские, спортивный зал.

В течение последних пяти лет школа в основном заменила мебель в большинстве учебных кабинетов на новую. В кабинетах стоят современные парты, стулья, столы, шкафы, стеллажи.

Оценка материально-технических условий реализации основной образовательной программы

п/п	Требования ФГОС, нормативных и локальных актов	Необходимо/имеются в наличии
	Учебные кабинеты с автоматизированными рабочими местами обучающихся и педагогических работников	имеются в наличии
	Лекционные аудитории	необходимо
	Помещения для занятий учебно-исследовательской и проектной деятельностью, моделированием и техническим творчеством	имеются в наличии
	Необходимые для реализации учебной и внеурочной деятельности лаборатории и мастерские	имеются в наличии

Компоненты оснащения	Необходимое оборудование и оснащение	Необходимо/ имеется в наличии
1. Компоненты оснащения учебного (предметного) кабинета основной школы	1.1. Нормативные документы, программно-методическое обеспечение, локальные акты	имеется в наличии
	1.2. Учебно-методические материалы: 1.2.1. УМК по учебным предметам 1.2.2. Дидактические и раздаточные материалы по учебным предметам	имеется в наличии
	1.2.3. Аудиозаписи, слайды по содержанию учебного предмета; 1.2.4. ТСО, компьютерные, информационно-коммуникационные средства	имеется в наличии
	1.2.5. Учебно-практическое оборудование по химии, физике, биологии, географии, технологии	имеется в наличии
	1.2.6. Оборудование (мебель)	имеется в наличии
2. Компоненты оснащения методического кабинета	2.1. Нормативные документы федерального, регионального и	имеется в наличии

Основной школы	муниципального уровней, локальные акты	
	2.2. Документация ОУ по ФГОС ООО	имеется в наличии
	2.3. Комплекты диагностических материалов по учебным предметам	необходимо
	2.4. Материально- техническое оснащение по учебным предметам	имеется в наличии

Обеспеченность учащихся бесплатными учебниками по учебным программам составляет 100%.

Школа обеспечена учебниками и учебниками с электронными приложениями, являющимися их составной частью, учебно-методической литературой и материалами по всем учебным предметам основной образовательной программы основного общего образования.

Школа также имеет доступ к печатным и электронным образовательным ресурсам (ЭОР), в том числе к электронным образовательным ресурсам, размещенным в федеральных и региональных базах данных ЭОР.

Программно-методическое обеспечение учебного плана.

№	Учебный предмет	5 класс	6 класс	7 класс	8 класс	9 класс
1	Русский язык	Русский язык. Шмелев А.Д., в 2-х ч. -5 кл. _М.: Вентана Граф Баранов М.Т.6-7 кл. Москва, «Просвещение»			Тростенцова Л.А.-8-9 кл.- Москва, «Просвещение»	
2	Литература	Литература. Учебник, части 1,2. В.Я. Коровина и др. Москва, «Просвещение»				
3	Иностранный язык	«Английский язык», Ваулина Ю.Е., Дули Д., Подоляко О.Е., Эванс В. 5-9 - Москва, «Просвещение» Немецкий язык Бим И.Л Рыжова Л.И 5-9 кл – М.: Просвещение Второй иностранный: Английский язык Маневич Е.Г и др. 5,6 кл. М.: Просвещение Немецкий язык Аверин М.М.и др.5,6 кл М.: Просвещение				
4	Математика	Математика. Мерзляк А.Г				

		Москва, «Вентана- Граф»			
5	Алгебра			Алгебра . Мерзляк А.Г Москва, «Вентана- Граф»	

6	Геометрия			Геометрия 7-9 класс. Л.С. Атанасян и др. Москва, «Просвещение»	
7	Информатика	Информатика. Босова Л.Л., Босова А.Ю. Лаборатория знаний"		ООО "БИНОМ.	
8	Основы православной культуры	Основы православной культуры. Бородина А. В. 5 кл. Москва «Русское слово»			
9	История	Всеобщая история. Москва, «Русское слово»	Всеобщая история. Михайловский Ф.А 5 класс; Бойцов М.А , Шокуров 6 класс;; Дмитриева О.В 7класс; Загладин Н.В., Белоусов Л.С. 8 ,9 класс Москва, «Русское слово» История России. Пчелов Е.В., Лукин П.В 6,7классы; Захаров В.Н., Пчелов Е.В.8, класс; Соловьёв К.А.,Шевырев А.П. 9 класс Москва, «Русское слово»		
10	Обществозна	Обществознание. Л.Н. Боголюбов. Москва. «Просвещение»			

	ние						
11	География	География. И.И. Климанова О.А 5 кл; Герасимова Т.П. 6 кл.;Коринская В.А.-7 кл. Барина И.И.-8 кл Пасечник В.в.и др.-9 кл.. Москва. «Дрофа»					
12	Физика			Физика. Перышкин А.в В.,Гутник Е.М. Москва «Просвещение»			
13	Химия				Химия. Г.Е. Рудзитис. Москва. «Просвещение»		
14	Биология	Биология. В.В. Пономарева И.Н. – 5кл.;ПасечникВ.В. 6 кл ; Латюшин В.В.-7 кл.; Колесов Д.В.-8 кл; ПасечникВ.В. 9 кл Москва. «Дрофа»					
15	Финансовая грамотность	Финансовая грамотность	Липсиц И., Вигдорчик Е. 5-7 кл		Липсиц И., Рязанова О 8-9 кл.		
16	Музыка	Музыка.Г.П. Сергеева, Е.Д. Критская 5-7 кл. Москва. «Просвещение»					
17	Изобразительное искусство	Изобразительное искусство. Т.Я. Шпикалова, Л.В. Ершова и др. 5-7 кл Москва. «Просвещение»					
18	Технология	Технология. Тищенко А.Т. Синеца Н.В. Технология ведения дома.; Самородский П.С. м др. Технический труд 5-7 кл.; Гончаров Б.А.и др. 8 кл. Москва. «Вентана – Граф»					
19	ОБЖ	Основы безопасности жизнедеятельности. А.Т. Смирнов, Б.О. Хренников. Москва, «Просвещение»					
20	Физическая культура	Физическая культура. Виленский М.Я., Туревский И.М., Горочкова Т.Ю -5-7 кл., Лях В.и Зданевич А.А. -8-9 кл.					

		Москва, «Просвещение»				
21	Черчение					Черчение. А.Д. Ботвиннико В и др. Москва, АСТ «Астрель»

3.4.6. Механизмы достижения целевых ориентиров в системе условий

Интегративным результатом выполнения требований к условиям реализации основной образовательной программы МБОУ СШ № 73 является создание и поддержание развивающей образовательной среды, адекватной задачам достижения личностного, социального, познавательного (интеллектуального), коммуникативного, эстетического, физического, трудового развития обучающихся. Созданные в образовательной организации, реализующей основную образовательную программу основного общего образования, условия:

соответствуют требованиям ФГОС;

обеспечивают достижение планируемых результатов освоения основной образовательной программы образовательной организации и реализацию предусмотренных в ней образовательных программ;

учитывают особенности образовательной организации, ее организационную структуру, запросы участников образовательной деятельности в основном общем образовании;

предоставляют возможность взаимодействия с социальными партнерами, использования ресурсов социума, в том числе и сетевого взаимодействия.

Критерии оценки деятельности членов педагогического коллектива МБОУ СШ № 73

Критерии оценки	Содержания критерия	Показатели
Формирование учебно-предметных компетентностей у учащихся (предметные результаты)	Сформированность данных Компетентностей предполагает наличие знаний, умений и способностей учащихся, обеспечивающих успешность освоения федеральных государственных стандартов и образовательных программ МБОУ СШ №73 (способность применять знания на практике, способность к	- позитивная динамика уровня обученности учащихся за период от сентября к маю месяцу, от мая одного года к маю месяцу следующего учебного года; - увеличение количества учащихся (в %), принимающих участие, а также победивших в предметных олимпиадах и других предметных конкурсных мероприятиях школьного, окружного,

	<p>обучению, способность адаптации к новым ситуациям, способность генерировать идеи, воля к успеху, способность каналу и синтезу и др.).</p> <p>Данный критерий, впервую очередь, позволяет судить о профессионализме работы учителя.</p>	<p>городского, регионального, федерального и международных уровней. Индикатором данного критерия могут служить награды различного уровня, а также реестр участников конкурсных мероприятий;</p> <p>- увеличение количества творческих (научных, проектных и других) работ учащихся по данному предмету, представленных на различных уровнях.</p> <p>Индикатором данного критерия могут служить награды различного уровня, полученные по результатам участия в конференциях и конкурсах, а также реестр участников конкурсных мероприятий;</p> <p>- посещаемость кружков, секций, элективных курсов.</p> <p>Индикаторами данного показателя могут быть численность, посещаемость и сохранность контингента учащихся, подтверждаемые соответствующими документами и эффективностью школьной отчетностью.</p>
<p>Формирование социальных компетентностей (личностные результаты)</p>	<p>Сформированность данного типа компетентности предполагает способность учащихся брать на себя ответственность, участвовать в совместном принятии решений, участвовать в функционировании и в улучшении демократических институтов, способность быть лидером, способность работать автономно.</p>	<p>- активность учащихся в жизни и решении проблем класса, школы и окружающего социума посредством участия в институтах школьного самоуправления, социальных проектах. Индикатором по данному критерию могут являться официальные письма благодарности, отзывы, положительная информация в СМИ о деятельности учащихся ОУ (волонтерское движение, благотворительные акции и</p>

		<p>др.); -сформированность правового поведения. Индикатором по данному критерию могут быть: отсутствие правонарушений у учащихся за отчетный период; результаты участия в конкурсах назначение основ законодательства РФ; -процент успешно социализирующихся детей группы риска. Индикатором по данному критерию может быть отрицательная динамика распространения наркомании и алкоголизма, числа детей, стоящих на учете; - наличие индивидуальных образовательных траекторий учащихся, ориентированных на получение доступного образования. Индикатором по данному критерию может быть доля школьников, обучающихся по индивидуальным образовательным программам; -участие в разнообразных межвозрастных социально значимых проектах. Индикатором по данному критерию может быть доля школьников, участвующих в межвозрастных проектах.</p>
<p>Формирование поликультурных компетентностей (личностные результаты)</p>	<p>Поликультурная компетентность предполагает понимание различий между культурами, уважение к представителям иных культур, способность жить и находить общий язык с людьми</p>	<p>-результаты исследования толерантности в классе; -отсутствие конфликтов на межнациональной и межконфессиональной почве;- знание и уважение культурных традиций, способствующих интеграции учащихся в глобальное сообщество. Индикатор – участие в конкурсах, проекта</p>

	других культур, языков, религий.	
Формирование общекультурной компетентности (личностные результаты)	Содержание данного критерия отражает духовно-нравственное развитие личности, ее общую культуру, личную этическую программу, направленные на формирование основы успешной саморазвивающейся личности в мире человека, природы и техники.	<p>- формирование культуры здоровьесбережения. Индикатор – доля детей, участвующих в оздоровительных мероприятиях различного вида;</p> <p>- увеличение количества учащихся, участвующих в спортивных соревнованиях различного уровня. Индикатор – награды различного уровня, полученные по результатам участия в соревнованиях, реестр участников;</p> <p>- увеличение количества учащихся, занятых творческими (танцы, музыка, живопись, народные промыслы) видами деятельности. Индикатор – награды, полученные по результатам участия в выставках, фестивалях и конкурсах, а также реестр участников конкурсных мероприятий;</p> <p>- участие в природоохранительной деятельности. Индикатор – доля учащихся, занятых в природоохранительной деятельности;</p> <p>- участие в туристическо-краеведческой деятельности. Индикатор – доля учащихся, занятых туризмом.</p>
Формирование коммуникативных компетентностей (метапредметные результаты)	Данный тип компетентностей отражает владение навыками устного и письменного общения, владение несколькими языками, а также умение регулировать конфликты	<p>- позитивная динамика результатов обучения по русскому языку, литературе и математике учащихся за год. Позитивная динамика подтверждается оценками экспертов в ходе наблюдения и проведения опросов, а также в ходе</p>

	<p>ненасильственным путем, вести переговоры</p>	<p>изучения и продуктов деятельности ребенка (письменные источники, устные выступления); -результаты литературного творчества учащихся. Индикатор – наличие авторских публикаций (стихи, проза, публицистика) как в школьных, так и в других видах изданий, а также награды; -благоприятный психологический климат в классе. Индикатор результаты социально-психологического исследования, проведенного в классе специалистом; - наличие практики конструктивного разрешения конфликтных ситуаций. Отсутствие свидетельств деструктивных последствий конфликтов, наносящих вред физическому, психическому и нравственному здоровью.</p>
<p>Формирование информационных компетентностей (метапредметные результаты)</p>	<p>Владение современными информационными технологиями, понимание их силы и слабости, способность критически относиться к информации, распространяемой средствами массовой коммуникации</p>	<p>- использование в проектной, исследовательской и других видах деятельности учащихся ИКТ (интернет-ресурсов; презентационных программ, мультимедийных средств). Индикатор – высокая оценка коллег, получаемая в ходе открытых занятий, а так же результаты учебной деятельности учащихся, оформленные в цифровом виде; -разработка и использование учащимися общественно признанного авторского продукта (программы, сайта, учебного модуля и т.д.). Индикатор - предъявленный продукт;</p>

		<p>-увеличение количества учащихся (в %), принимающих участие, а также победивших в предметных олимпиадах и других предметных конкурсных мероприятиях по ИВТ школьного, окружного, городского, федерального и международного уровней. Индикатор – награды различного уровня, а также реестр участников конкурсных мероприятий.</p>
<p>Формирование Учебной (интеллектуальной) компетентности (метапредметные результаты)</p>	<p>Способность учиться на протяжении всей жизни, самообразование.</p>	<p>- устойчивый интерес у школьников к чтению специальной и художественной литературы. Индикатор - результаты анкетирования родителей, учащихся, экспертные оценки работников библиотеки;</p> <p>- систематическое выполнение домашней самостоятельной работы (в % от класса), выбор уровней для выполнения заданий;</p> <p>- использование опыта, полученного в учреждениях дополнительного образования в школе и классе.</p> <p>Индикатор – продукты деятельности ребенка, полученные в процессе внутришкольной и внутриклассной деятельности, а так же участие и победы в различных проектах;</p> <p>-увеличение количества творческих (научных, проектных и других) работ учащихся по предметам образовательной программы ОУ, представленных га</p>

		различных уровнях. Индикатор – награды различного уровня, полученные по результатам участия в конференциях и конкурсах, а также реестр участников конкурсных мероприятиях.
--	--	---

Партнёры ООП ООО

№	Партнёры ООП ООО	Направление взаимодействия
1	Территориальная психолого-медико-педагогическая комиссия	Обследование ребёнка и определение «образовательного маршрута»
2	Территориальная психолого-медико-педагогическая консультация	Методическое консультирование зам.директоров школы по работе с учащимися, обучающимися по адаптированным образовательным программам
3	Федеральное государственное учреждение культуры «Архангельский государственный музей деревянного зодчества и народного искусства «Малые Корелы»	Проведение уроков с региональным компонентом по программе народного искусства Севера.
4	Центр защиты прав несовершеннолетних (ЦЗПН) «Душа»	Ежегодные общешкольные недели профилактики. Просветительская работа с учащимися, педагогами, родителями на родительских собраниях.

5	<p>Центр психолого-педагогической медико-социальной помощи детям и подросткам «Леда».</p>	<p>Консультативная работа с учащимися. Их родителями и педагогами.</p> <p>Координация деятельности школьной медико-психолого-социальной службы</p>
6	<p>Лечебно – диагностический центр для детей и подростков «Ювентус II»;</p>	<p>Подготовка волонтеров.</p>
7	<p>Областной центр профилактики и борьбы со СПИД</p>	<p>Просветительская работа с учащимися.</p>
8	<p>Архангельский областной центр медицинской профилактики</p>	<p>Организация волонтерской работы.</p> <p>Партнерские отношения при реализации здоровьесберегающих проектов.</p> <p>Консультативная деятельность.</p> <p>Организация и проведение просветительской работы с учащимися.</p>
9	<p>Центр «Гарант»</p>	<p>Участие в конкурсах</p> <p>Консультативная деятельность</p> <p>Реализация совместных проектов.</p>
10	<p>МУЗ «Городская больница им. Е.Волосевич»</p>	<p>Партнерские отношения при реализации здоровьесберегающих проектов.</p> <p>Просветительская работа с учащимися, педагогами, родителями.</p>
11	<p>Архангельский областной</p>	<p>Участие в музейных программах, в</p>

	краеведческий музей	конкурсах, проводимых музеем
12	Архангельское региональное отделение "Всероссийского общества охраны природы»	Участие в конкурсах и научно- практических конференциях и обучающих семинарах, проводимых этой организацией.
13	Кенозерский национальный парк	Участие в конкурсах, организованных парком.

		Участие учащихся школы в «Ломоносовских чтениях» на базе Кенозерского национального парка.
14	Пинежский государственный заповедник.	Участие в конкурсах, организованных заповедником. Участие в летней исследовательской работе в экспедиции на базе заповедника
15	Дирекция особо охраняемых природных территорий Архангельской области	Участие в конкурсах. Просветительские занятия сотрудников с учащимися школы. Совместные природоохранные акции на территории микрорайона.
16	ГОУ Центр дополнительного образования. Отдел природы и краеведения	Участие в конкурсах, конференциях исследовательских работ, обучающих семинарах для учащихся и для педагогов, проводимых на базе ЦДО.
17	Городская организация	Участие в конкурсах, совместных

	отрядов «Зеленого патруля»	природоохранных акциях, слетах)
18	Архангельский государственный театр драмы им. М.В. Ломоносова	Проведение театральных уроков, мастер-классов ведущих актёров театра
19	ГУК АО «Государственный академический Северный русский народный хор»	Проведение музыкальных уроков, театрализованных представлений для учащихся
20	ОРЦ Ломоносовского и Исакогорского округов	экспертная, научная и консультационная поддержка в рамках

		сетевого взаимодействия образовательных организаций основного общего образования
21	Архангельский областной институт открытого образования	консультационная, экспертная, научная поддержка в рамках организации повышения квалификации на базе стажировочных площадок (школ), применяющих современные образовательные технологии, имеющих высокие образовательные результаты обучающихся, реализующих эффективные модели финансово- экономического управления
22	Северный Арктический Федеральный Университет	привлечение научных сотрудников, преподавателей университетов в

САФУ

качестве экспертов, консультантов,
научных руководителей в обмен на
предоставление возможности
прохождения практики студентам или
возможности проведения
исследований на базе организации

Приложения.

Приложение 1 к разделу 1.3.2.

ЭКСПРЕСС-ДИАГНОСТИКА ОТНОШЕНИЯ К УЧЕНИЮ

Диагностика мотивационной сферы проводится у учащихся 5-9 классов с целью выявить отношение к учению

Внимательно прочитай вопросы анкеты и ответь на каждый вопрос:

- Что ты считаешь самым важным в школе? Почему?
- Какой день недели ты больше всего любишь? Почему?
- Что в школе для тебя самое интересное?
- Чем бы ты хотел заниматься, придя из школы?
- Что в школе для тебя самое неинтересное?
- А что самое неприятное? Почему?

Интерпретация
ответов:

высокий уровень - общее положительное отношение к школе, доминирование познавательных интересов, отсутствие отрицательных переживаний;
средний уровень - при общем положительном отношении к школе, доминировании познавательных интересов всё же выявлены области отрицательных переживаний;
низкий уровень - общее отрицательное отношение к школе, доминирование внеучебных интересов, отрицательные переживания.

ТЕСТ САМООЦЕНКИ ЛИЧНОСТИ ДЕМБО-РУБИНШТЕЙН

Тест самооценки личности Дембо-Рубинштейн используется для работы с учащимися 8-11 классов

Дорогой друг!

Тебе следует оценить самого себя по 7-балльной шкале по ряду качеств, таких как сила, здоровье, ум, красота и др. Для того, чтобы лучше понять, как это сделать, рассмотрим следующий пример.

Тебе нужно оценить себя по росту. Перед тобой на бланке отрезок прямой. Представь, что на нем расположилось все человечество по росту; тогда слева будут находиться самые низкие люди, а справа – самые высокие на Земле люди. А теперь отметь на отрезке то место, где с учетом твоего роста должен находиться ты сам. Если тебе все понятно, то оцени себя таким образом и по другим качествам.

РОСТ



СИЛА



ЗДОРОВЬЕ						
большой						здоровый
1	2	3	4	5	6	7
КРАСОТА						
некрасивый						красивый
1	2	3	4	5	6	7
ДОБРОТА						
злой						добрый
1	2	3	4	5	6	7
УЧЕБА						
неуспевающий						отличник
1	2	3	4	5	6	7
СЧАСТЬЕ						
несчастливый						счастливый
1	2	3	4	5	6	7
ЛЮБОВЬ						
нелюбимый						ОКРУЖАЮЩИХ любимый
1	2	3	4	5	6	7
СМЕЛОСТЬ						
несмелый						смелый
1	2	3	4	5	6	7
БЛАГОПОЛУЧИЕ						
неблагополучный						благополучный
1	2	3	4	5	6	7

Обработка результатов. Вычисление общей суммы баллов по всем 10 индексам. В зависимости от полученной суммы показатель самооценки может быть таким:

- Адекватная самооценка – около 40 баллов (+5)
- Тенденция к завышению – 46-59 баллов
- Явно завышенная самооценка – 60-70 баллов
- Явно заниженная самооценка – 20-10 баллов

Интерпретация результатов

ОСОБЕННОСТИ ПОВЕДЕНИЯ ПОДРОСТКОВ С РАЗЛИЧНЫМ УРОВНЕМ САМООЦЕНКИ

Самооценка	Особенности	Отношение к ошибкам	
		своим	чужим

	поведения		
адекватная	Активность, общительность, оптимизм	В целом – адекватное: могут огорчаться, свои стараются исправить, чужим сочувствуют	
высокая	Стремление к успехам в различных видах деятельности, уверенность в своих силах	Чаще предпочитают не исправить, а забыть, не думать о них	Сравнительно безразличное
завышенная	Высокомерие, бестактность, переоценка своих возможностей, недооценка чужих	Считают случайными, вызванными посторонними факторами (плохо себя чувствовали, учитель придирился)	Считают закономерными, само собой разумеющимися
низкая	Неуверенность в себе, застенчивость, повышенная тревожность	Переживают, но стремятся исправить	Сравнительно безразличное
заниженная	Пассивность, замкнутость, постоянная недооценка своих возможностей, переоценка чужих	Считают закономерными, воспринимают как должное	Оправдывают, считают случайными

МЕТОДИКА ИЗУЧЕНИЯ САМООЦЕНКИ «КАКОЙ Я?»

Диагностика по методике «Какой Я?» проводится у учащихся 4-8 классов с целью изучения их самооценки

Самооценка является ядром самосознания личности. Источниками формирования самооценки являются опыт деятельности ребенка, степень его успешности и опыт его общения с другими людьми.

Существует два варианта нарушений развития самооценки:

- Заниженная самооценка – ее симптомами являются тревожность, неуверенность в своих силах, отказ от трудных заданий, феномен «выученной беспомощности»;

- Завышенная самооценка – проявляется в таких особенностях поведения, как доминирование, демонстративность, неадекватная реакция на оценку, игнорирование своих ошибок, отрицание неуспеха.

Умение ребенка фиксировать изменения в собственном самоопределении и понимать их является необходимой составляющей развития его способности управлять своей собственной деятельностью.

Подумай, как ты сам себя воспринимаешь и оцениваешь по десяти различным положительным качествам личности

Протокол (бланк) методики «Какой Я?»

№ п/п	Оцениваемые качества личности	Оценки			
		д а	н ет	и ногда	не знаю
1	Хороший				
2	Добрый				
3	Умный				
4	Аккуратный				
5	Послушный				
6	Внимательный				
7	Вежливый				
8	Умелый (способный)				
9	Трудолюбивый				
10	Честный				

Оценки, предлагаемые ребенком самому себе фиксируются психологом в соответствующих колонках протокола, а затем переводятся в баллы. Ответы типа «да» оцениваются в 1 балл, ответы типа «нет» оцениваются в 0 баллов, ответы типа «не знаю» или «иногда» оцениваются в 0,5 балла.

Уровень самооценки определяется по общей сумме баллов, набранной ребенком по всем качествам личности.

Выводы об уровне развития самооценки:

- 10 баллов – очень высокий;
- 8 – 9 баллов – высокий;
- 4 – 7 баллов – средний;
- 2 – 3 балла – низкий;
- 0 – 1 балл – очень низкий.

Согласно возрастной норме, самооценка ребенка должна быть средняя или высокая. Важна и степень адекватности самооценки. Это можно проверить, сравнив ответ ребенка по данной шкале с ответами родителя о ребенке по тем же личностным качествам

Методики изучения мотивации учения подростков

7 класса, старших подростков на этапе окончания основной школы (для учащихся 9 класса)

Каждая из предлагаемых диагностических методик включает 6 содержательных блоков:

- Личностный смысл учения;

- Сформированность целеполагания;
- Различные виды мотивов;
- Внешние или внутренние мотивы;
- Тенденции на достижение успеха или избегание неудачи в учении;
- Реализация мотивов учения в поведении.

Каждый блок в анкете

представлен тремя вопросами. Формулировки вопросов в анкетах для разных возрастов в большинстве совпадают, однако пилотажное исследование и апробация методик позволили выявить различия в формулировках ответов у учащихся разных возрастов, что и отражено при составлении анкет

Методика изучения мотивации учения подростков

(7 класс)

Анкета

Дата _____ Ф.И. _____ Класс _____.

Дорогой друг!

Внимательно прочитай каждое неоконченное предложение и предлагаемые варианты ответов к нему. Подчеркни два варианта ответов, которые совпадают с твоим собственным мнением.

I

1. Обучение в школе и знания необходимы мне для...

- а) получения хороших отметок;
- б) продолжения образования, поступления в институт;
- в) поступления на работу;
- г) того, чтобы получить хорошую профессию;
- д.) саморазвития, чтобы быть образованным и содержательным человеком;
- е) солидности.

2. Я бы не учился, если бы...

- а) не было школы;
- б) не было учебников;
- в) не воля родителей;
- г) мне не хотелось учиться;
- д) мне не было интересно;
- е) не мысли о будущем;
- ж) не долг перед Родиной;
- з) не хотел поступить в вуз и иметь высшее образование.

3. Мне нравится, когда меня хвалят за...

- а) хорошие отметки;
- б) приложенные усилия и трудолюбие;
- в) мои способности;
- г) выполнение домашнего задания;

- д.) хорошую работу;
- е) мои личные качества.

II

4. Мне кажется, что цель моей жизни...

- а) получить высшее образование;
- б) мне пока неизвестна;
- в) стать отличником;
- г) состоит в учебе;
- д) получить хорошую профессию;
- е) принести пользу моей Родине.

5. Моя цель на уроке...

- а) слушать и запоминать все, что сказал учитель;
- б) усвоить материал и понять тему;
- в) получить новые знания;
- г) сидеть тихо, как мышка;
- д) внимательно слушать учителя;
- е) получить пятерку.

6. Когда я планирую свою работу, то...

- а) сравниваю ее с имеющимся у меня опытом;
- б) тщательно продумываю все ее аспекты;
- в) сначала стараюсь понять ее суть;
- г) стараюсь сделать это так, чтобы работа была выполнена полностью;
- д) обращаюсь за помощью к старшим;
- е) сначала отдыхаю.

III

7. Самое интересное на уроке — это...

- а) различные игры по изучаемой теме;
- б) объяснения учителем нового материала;
- в) изучение новой темы;
- г) устные задания;
- д) классное чтение;
- е) общение с друзьями;
- ж) стоять у доски, то есть отвечать.

8. Я изучаю материал добросовестно, если...

- а) он мне нравится;
- б) он легкий;
- в) он мне интересен;
- г) я его хорошо понимаю;
- д) меня не заставляют;
- е) мне не дают списать;
- ж) мне надо исправить двойку.

9. Мне нравится делать уроки, когда...

- а) они несложные;
- б) остается время погулять;
- в) они интересные;
- г) есть настроение;
- д) нет возможности списать;
- е) всегда, так как это необходимо для глубоких знаний.

IV

10. Учиться лучше меня побуждает (побуждают)...

- а) мысли о будущем;
- б) родители и (или) учителя;
- в) возможная покупка желаемой вещи;
- г) низкие оценки;
- д) желание получать знания;
- е) желание получать высокие оценки.

11. Я более активно работаю на занятиях, если...

- а) ожидаю похвалы;
- б) мне интересна выполняемая работа;
- в) мне нужна высокая отметка;
- г) хочу больше узнать;
- д) хочу, чтобы на меня обратили внимание;
- е) изучаемый материал мне понадобится в дальнейшем.

12. Хорошие отметки — это результат...

- а) хороших знаний;
- б) моего везения;
- в) добросовестного выполнения мной домашних заданий;
- г) помогли друзей;
- д) моей упорной работы;
- е) помощи родителей.

V

13. Мой успех в выполнении заданий на уроке зависит от...

- а) настроения;
- б) трудности заданий;
- в) моих способностей;
- г) приложенных мной усилий;
- д) моего везения;
- е) моего внимания к объяснению учебного материала учителем.

14. Я буду активным на уроке, если...

- а) хорошо знаю тему и понимаю учебный материал;
- б) смогу справиться с предлагаемыми учителем заданиями;
- в) считаю нужным всегда так поступать;
- г) меня не будут ругать за ошибку;
- д) я уверен, что отвечу хорошо;
- е) иногда мне так хочется.

15. Если учебный материал мне не понятен (труден для меня), то я...

- а) ничего не предпринимаю;
- б) прибегаю к помощи товарищей;
- в) мирюсь с ситуацией;
- г) стараюсь разобраться, во что бы то ни стало;
- д.) надеюсь, что разберусь потом;
- е) вспоминаю объяснение учителя и просматриваю записи, сделанные на уроке.

VI

16. Ошибившись при выполнении задания, я...

- а) выполняю его повторно;
- б) теряюсь;
- в) нервничаю;
- г) исправляю ошибку;
- д.) отказываюсь от его выполнения;
- е) прошу помощи у товарищей.

17. Если я не знаю, как выполнить учебное задание, то я...

- а) анализирую его повторно;
- б) огорчаюсь;
- в) спрашиваю совета у учителя или у родителей;
- г) откладываю его на время;
- д.) обращаюсь к учебнику;
- е) списываю у товарища.

18. Мне не нравится выполнять учебные задания, если они...

- а) сложные и большие;
- б) легко решаемы;
- в) письменные;
- г) не требуют усилий;
- д.) только теоретические или только практические;
- е) однообразны и их можно выполнять по шаблону.

Спасибо за ответы!

Обработка результатов

Предложения 1, 2, 3, входящие в содержательный блок I диагностической методики, отражают такой показатель мотивации, как личностный смысл учения.

Предложения 4, 5, 6 входят в блок II и характеризуют другой показатель мотивации — способность к целеполаганию.

Блок III анкеты (предложения 7, 8, 9) указывает на иные мотивы. Каждый вариант ответа в предложениях названных блоков обладает определенным количеством баллов в зависимости от того, какой именно мотив проявляет себя в предлагаемом ответе (табл.). Внешний мотив — 0 баллов. Игровой мотив — 1 балл. Получение отметки — 2 балла. Позиционный мотив — 3 балла. Социальный мотив — 4 балла. Учебный мотив — 5 баллов.

Таблица. Ключ для показателей I, II, III мотивации

Номера предложений и баллы им соответствующие	Варианты ответов								Показатели мотивации
	а	б	в	г	д	е	ж	з	
1	2	5	4	3	5	0	-	-	I
2	0	0	0	5	3	4	3	4	
3	2	5	2	4	5	3	-	-	
4	3	0	2	5	4	4	-	-	II
5	4	5	5	0	3	2	-	-	
6	3	5	5	3	0	1	-	-	
7	1	4	3	3	5	1	3	-	III
8	3	1	3	3	0	0	2	-	
9	3	1	3	3	0	5	-	-	

Для того чтобы исключить случайность выборов и получить более объективные результаты, учащимся предлагается выбрать два варианта ответов.

Баллы выбранных вариантов ответов суммируются. Показатели I, II, III мотивации по сумме баллов выявляют итоговый уровень мотивации. По оценочной табл. можно определить уровни мотивации по отдельным показателям (I, II, III) и итоговый уровень мотивации подростков.

Таблица**Оценочная таблица**

Уровень мотивации	Показатели мотивации			Сумма баллов итогового уровня мотивации
	I	II	III	
I	27—29	25—29	20—23	70—81
II	24—26	20—24	16—19	58—69
III	18—23	13—19	10—15	39—57
IV	10—17	6—12	4—9	18—38
V	до 9	до 5	До 3	до 17

I — *очень высокий уровень* мотивации учения;

II — *высокий уровень* мотивации учения;

III — *нормальный (средний) уровень* мотивации учения;

IV — *сниженный уровень* мотивации учения;

V — *низкий уровень* мотивации учения.

Кроме того, уровни мотивации по блоку I показывают, насколько сильным для школьника является личностный смысл обучения. Уровни мотивации по блоку II свидетельствуют о степени развитости у учащихся способности к целеполаганию. Анализ данных по каждому из этих показателей мотивации позволит руководителям образовательного учреждения, учителям, школьному психологу сделать вывод об эффективности педагогической работы в плане формирования личностного смысла учения и способности к целеполаганию, а также сформулировать соответствующие коррекционно-развивающие задачи.

Поскольку блок III анкеты выявляет направленность мотивации на познавательную или социальную сферы, то при поэлементном анализе мы имеем возможность увидеть по всей выборке мотивы, выбираемые детьми чаще всего. Для этого необходимо подсчитать

частоту выборов всех мотивов по всей выборке учащихся. После этого следует определить процентное соотношение между всеми мотивами, что позволит сделать выводы о преобладании тех или иных из них (табл.):

Выявление ведущих мотивов у школьников 7-х классов

Варианты ответов	Количество баллов по номерам предложений		
	7	8	9
а	И	П	П
б	С	И	И
в	П	П	П
г	П	П	П
д	У	В	В
е	И	В	У
ж	П	О	-

Условные обозначения мотивов:

У — учебный мотив; С — социальный мотив; П — позиционный мотив; О — оценочный мотив; И — игровой мотив; В — внешний мотив.

Содержательный блок IV анкеты (предложения 10, 11, 12) позволяет выявить преобладание у школьника внутренней или внешней мотивации обучения.

Предложения 13, 14, 15 входят в V блок методики и характеризуют следующий показатель мотивации — стремление подростка к достижению успеха в учебе или недопущение неудачи.

Реализацию названных мотивов поведения учащихся позволяют определить вопросы содержательного блока VI анкеты (предложения 16, 17, 18).

Варианты ответов, выбранные учащимися по трем названным показателям (IV, V, VI), предлагается оценивать с помощью полярной шкалы измерения в баллах +5 и -5. Ответам, в которых отражается внутренняя мотивация, стремление к достижению успеха в учебе, начисляется +5 баллов. Если ответы свидетельствуют о внешней мотивации, о стремлении к недопущению неудачи и о пассивности поведения, то они оцениваются в —5 баллов.

Полярная шкала измерения позволяет выявить преобладание определенных тенденций в показателях IV, V, VI мотивации.

Баллы выбранных вариантов ответов суммируются. Так как учащиеся выбирают два варианта ответов для окончания каждого предложения, то возможные суммы баллов за каждое предложение будут такими: +10; 0; —10. По каждому показателю мотивации (то есть в каждом из содержательных блоков — IV, V, VI) возможные суммы баллов будут таковы: +30; +20; +10; 0; -10; —20; -30. Следовательно, если учащийся набирает по каждому из данных показателей:

+30; +20 баллов, то можно сделать вывод о явном преобладании у него внутренних мотивов над внешними (показатель IV), о наличии стремления к успеху в учебной деятельности (показатель V) и реализации учебных мотивов в поведении (показатель VI); + 10; 0; -10 баллов, то внешние и внутренние мотивы выражены примерно в равной степени, присутствует как стремление к успеху, так и недопущение неудач в учебной деятельности; учебные мотивы реализуются в поведении довольно редко;

-20; -30 баллов, то следует говорить о явном преобладании внешних мотивов над внутренними, о стремлении к недопущению неудач в учебных действиях и его преобладании над стремлением к достижению успехов, об отсутствии поведенческой активности при реализации учебных мотивов.

Таким образом, оценка эффективности образовательного процесса на данном этапе тестирования осуществляется по следующим групповым показателям:

— количество учащихся с высоким и очень высоким уровнем развития учебной мотивации, выраженное в процентах от общего числа обследуемых;

— количество учащихся со средним уровнем учебной мотивации, выраженное в процентах от общего числа обследуемых;

— количество учащихся с низким уровнем учебной мотивации, выраженное в процентах от общего количества обследуемых.

Об успехах деятельности образовательного учреждения можно говорить в том случае, если при выборе мотивов учащимися явно преобладают познавательный и социальный мотивы. Кроме того, поэлементный качественный анализ основных компонентов (показателей) учебной мотивации осуществляется на основе вычисления следующих показателей:

— количество учащихся, имеющих очень высокий и высокий уровни понимания личностного смысла обучения, а также количество учащихся, у которых понимание личностного смысла отсутствует (определяется процентное соотношение между ними);

— количество учащихся с очень высоким и высоким уровнями целеполагания, а также количество школьников с низким уровнем целеполагания (определяется процентное соотношение между ними);

— количество учащихся с явным преобладанием внутренней мотивации учения, а также количество учащихся с преобладанием внешних мотивов учения (определяется процентное соотношение между ними);

— количество школьников с ярко выраженным стремлением к достижению успехов в учении и количество школьников, у которых преобладает стремление к недопущению неудач в учебном процессе (определяется процентное соотношение между ними);

— количество подростков, активно реализующих учебные мотивы в собственном поведении, и количество учащихся, у которых отсутствует активность в реализации учебных мотивов (определяется процентное соотношение между ними).

Таблица. Ключ для показателей IV, V, VI мотивации

Номера предложений и баллы, им соответствующие	Варианты ответов						Показатели мотивации
	а	б	в	г	д	е	
10	+5	-5	-5	-5	+5	+5	IV
11	-5	+5	-5	+5	-5	+5	
12	+5	-5	+5	-5	+5	-5	
13	-5	+5	-5	+5	-5	-5	V
14	+5	-5	+5	-5	-5	+5	
15	-5	+5	-5	+5	-5	+5	
16	+5	-5	-5	+5	-5	+5	VI

17	+5	-5	+5	-5	+5	-5	
18	-5	+5	-5	+5	-5	+5	

**Методика изучения мотивации обучения старших подростков на этапе окончания
средней школы (9 класс)**

Анкета

Дата _____ Ф.И. _____ Класс _____.

Дорогой друг!

Внимательно прочитай каждое неоконченное предложение и варианты ответов к нему. Подчеркни два варианта ответов, которые совпадают с твоим собственным мнением.

I

1. Обучение в школе и знания необходимы мне для...

- а) получения образования;
- б) поступления в вуз;
- в) будущей профессии;
- г) ориентировки в жизни;
- д) того, чтобы устроиться на работу.

2. Я бы не учился, если бы...

- а) не было школы;
- б) не жил в России; в) не воля родителей;
- г) не получал знания; д) не жил.

3. Мне нравится, когда меня хвалят за...

- а) хорошие отметки;
- б) успехи в учебе;
- в) приложенные усилия;
- г) мои способности;
- д) выполнение домашнего задания;
- е) мои личные качества.

II

4. Мне кажется, что цель моей жизни...

- а) работать, жить и наслаждаться жизнью;
- б) закончить школу;
- в) доставлять пользу людям;
- г) обучение.

5. Моя цель на уроке...

- а) усвоить что-то новое;
- б) пообщаться с друзьями;
- в) слушать учителя;
- г) получить хорошую оценку;

д) никому не мешать.

6. При планировании своей работы я...

- а) тщательно обдумываю ее;
- б) сравниваю ее с имеющимся у меня опытом;
- в) сначала стараюсь понять ее суть;
- г) стараюсь сделать это так, чтобы работа была выполнена полностью;
- д) обращаюсь за помощью к старшим;
- е) сначала отдыхаю.

7. Самое интересное на уроке — это...

- а) общение с друзьями;
- б) общение с учителем;
- в) изучение новой темы;
- г) объяснения учителем нового материала;
- д) получать хорошие отметки; е) отвечать устно.

III

8. Я изучаю материал добросовестно, если...

- а) он для меня интересен;
- б) у меня хорошее настроение;
- в) меня заставляют;
- г) мне не дают списать;
- д) мне надо исправить плохую отметку;
- е) я его хорошо понимаю.

9. Мне нравится делать уроки, когда...

- а) ничто меня не отвлекает;
- б) они несложные;
- в) остается много свободного времени, чтобы погулять;
- г) я хорошо понимаю тему;
- д) нет возможности списать;
- е) всегда, так как это необходимо для глубоких знаний.

IV

10. Учиться лучше меня побуждает (побуждают)...

- а) деньги, которые я заработаю в будущем;
- б) родители и (или) учителя;
- в) чувство долга;
- г) низкие отметки;
- д) желание получать знания;
- е) общение.

11. Я более активно работаю на занятиях, если...

- а) ожидаю одобрения окружающих;

- б) мне интересна выполняемая работа;
- в) мне нужна высокая отметка;
- г) хочу больше узнать;
- д) хочу, чтобы на меня обратили внимание;
- е) изучаемый материал мне понадобится в дальнейшем.

12. Хорошие отметки — это результат...

- а) моей упорной работы;
- б) заискивания перед учителем;
- в) подготовленности и внимания на уроках;
- г) моего везения;
- д) получения качественных знаний;
- е) помощи родителей или друзей.

V

13. Мой успех при выполнении заданий на уроке зависит от:

- а) настроения;
- б) трудности заданий;
- в) моих способностей;
- г) приложенных усилий и старания;
- д) моего везения;
- е) внимания к объяснению учебного материала учителем.

14. Я буду активным на уроке, если...

- а) хорошо знаю тему и понимаю учебный материал;
- б) смогу справиться с предлагаемыми учителем заданиями;
- в) считаю нужным всегда так поступать;
- г) меня не будут ругать за ошибку;
- д) я уверен, что отвечу хорошо;
- е) иногда мне так хочется.

15. Если учебный материал мне не понятен (труден для меня), то я...

- а) ничего не предпринимаю;
- б) прибегаю к помощи товарищей;
- в) мирюсь с ситуацией;
- г) стараюсь разобраться во что бы то ни стало;
- д) надеюсь, что разберусь потом;
- е) вспоминаю объяснение учителя и просматриваю записи, сделанные на уроке.

VI

16. Ошибившись при выполнении задания, я...

- а) выполняю его повторно, исправляя ошибки;
- б) теряюсь;
- в) прошу помощи у товарищей;
- г) нервничаю;
- д) продолжаю думать над ним;
- е) отказываюсь от его выполнения.

17. Если я не знаю, как выполнить учебное задание, то я...

- а) обращаюсь за помощью к товарищам;
- б) отказываюсь от его выполнения;
- в) думаю и рассуждаю;

- г) списываю у товарища;
- д) обращаюсь к учебнику;
- е) огорчаюсь.

18. Мне не нравится выполнять учебные задания, если они...

- а) требуют большого умственного напряжения; б) не требуют усилий; в) письменные; г) не требуют сообразительности; д) сложные и большие; е) однообразные и не требуют логического мышления.

Спасибо за ответы!

Обработка результатов

Дальнейшие действия производятся по аналогии с методикой определения мотивации учения подростков для 7-го класса. Однако количество баллов по номерам предложений будет отличаться от предыдущего (табл.).

Таблица. Ключ для показателей I, II, III мотивации

Номера предложений и баллы, им соответствующие	Варианты ответов						Показатели мотивации
	а	б	в	г	д	е	
1	5	4	4	3	4	-	I
2	0	3	0	5	4	-	
3	2	2	5	2	5	3	
4	3	0	4	5	-	-	II
5	5	1	3	2	0	-	
6	5	3	5	3	0	1	
7	1	3	5	4	2	3	III
8	3	1	0	0	2	5	
9	0	3	1	3	0	5	

Таблица

Уровень мотивации	Показатели мотивации			Сумма баллов итогового уровня мотивации
	I	II	III	
I	26—28	24—27	22—25	70—80
II	22—25	20—23	17—21	57—69
III	18—21	15—19	13—16	44—56
IV	15—17	9—14	7—12	29^3
V	до 14	до 8	до 6	до 28

Итоговые уровни мотивации выделяются по аналогии с итоговыми уровнями школьников 7-х классов.

Таблица. Выявление основных мотивов у школьников 9-х классов

Варианты ответов	Номера предложений
------------------	--------------------

	7	8	9
а	И	П	О
б	П	И	П
в	У	В	И
г	С	В	П
д	О	О	В
е	П	У	У

Условные обозначения мотивов:

У — учебный мотив; С — социальный мотив; П — позиционный мотив; О — оценочный мотив; И — игровой мотив; В — внешний мотив.

Подсчет суммы баллов и выводы о преобладании тех или иных мотивов делаются по аналогии с методикой изучения мотивации учащихся 7-х классов (табл.).

Номера предложений и баллы, им соответствующие	Варианты ответов						Показатели мотивации
	а	б	в	г	д	е	
10	+5	-5	+5	-5	+5	-5	IV
11	-5	+5	-5	+5	-5	+5	
12	+5	-5	+5	-5	+5	-5	
13	-5	+5	-5	+5	-5	+5	V
14	+5	-5	+5	-5	-5	+5	
15	-5	+5	-5	+5	-5	+5	
16	+5	-5	+5	-5	+5	-5	VI
17	+5	-5	+5	-5	+5	-5	
18	-5	+5	-5	+5	-5	+5	

АНКЕТА ДЛЯ УЧАЩИХСЯ

Определение доминирующих мотивов учения

Дорогой ученик! Для работы по преодолению неуспешности в обучении учителю необходимо знать наиболее и наименее осознаваемые мотивы твоего обучения. Поставь, пожалуйста, напротив наименования мотива балл от 0 до 10.

1. Понимаю, что ученик должен учиться хорошо
2. Хочу окончить школу и учиться дальше
3. Понимаю, что знания мне нужны для будущего
4. Хочу быть культурным и развитым человеком
5. Хочу получать хорошие отметки
6. Хочу получать одобрение родителей
7. Хочу, чтобы класс был хорошего мнения обо мне
8. Хочу быть лучшим учеником в классе
9. Хочу, чтобы мои ответы на уроках были всегда лучше всех

10. Хочу занять достойное место среди лучших в классе
11. Мне нравится учиться
12. Люблю узнавать новое
13. Нравятся необычные и нестандартные уроки учителей
14. Мне нравится преодолевать трудности в учебной деятельности
15. Люблю уроки, на которых можно рассуждать
16. Люблю, когда учитель оценивает справедливо мои учебные успехи

Мотивы обучения:

- мотив долга и ответственности – № 1;
- мотивы самоопределения и самосовершенствования – № 2–4;
- мотивы собственного благополучия – № 5–7;
- мотивы престижности – № 8–10;
- мотивы содержания учебной деятельности – № 11–13;
- мотивы отношения к процессу учения – № 14–16.

Методика диагностики структуры учебной мотивации

Цель методики – выявление направленности и уровня развития внутренней мотивации учебной деятельности учащихся при изучении ими конкретных предметов.

Общая характеристика методики. Методика состоит из 20 суждений и предложенных вариантов ответа. Ответы в виде плюсов и минусов записываются либо на специальном бланке, либо на простом листе бумаги напротив порядкового номера суждения. Обработка производится в соответствии с ключом. Методика может использоваться в работе со всеми категориями обучающихся, способными к самоанализу и самоотчету, начиная примерно с 12-летнего возраста.

Содержание тест-опросника.

Инструкция.

Вам предлагается принять участие в исследовании, направленном на повышение эффективности обучения. Прочитайте каждое высказывание и выразите свое отношение к изучаемому предмету, проставив напротив номера высказывания свой ответ, используя для этого следующие обозначения:

- верно – (+ +);
- пожалуй, верно – (+);
- пожалуй, неверно – (-);
- неверно – (- -).

Помните, что качество наших рекомендаций будет зависеть от искренности и точности Ваших ответов.

Благодарим за участие в опросе.

Высказывания	Ответ
1. Изучение данного предмета даст мне возможность узнать много важного для себя, проявить свои способности.	
2. Изучаемый предмет мне интересен, и я хочу знать по данному предмету как можно больше.	
3. В изучении данного предмета мне достаточно тех знаний, которые я получаю на занятиях.	

4. Учебные задания по данному предмету мне неинтересны, я их выполняю, потому что этого требует учитель (преподаватель).	
5. Трудности, возникающие при изучении данного предмета, делают его для меня еще более увлекательным.	
6. При изучении данного предмета кроме учебников и рекомендованной литературы самостоятельно читаю дополнительную литературу.	
7. Считаю, что трудные теоретические вопросы по данному предмету можно было бы не изучать.	
8. Если что-то не получается по данному предмету, стараюсь разобраться и прийти до сути.	
9. На занятиях по данному предмету у меня часто бывает такое состояние, когда «совсем не хочется учиться».	
10. Активно работаю и выполняю задания только под контролем учителя (преподавателя).	
11. Материал, изучаемый по данному предмету, с интересом обсуждаю в свободное время (на перемене, дома) со своими одноклассниками (друзьями).	
12. Стараюсь самостоятельно выполнять задания по данному предмету, не люблю, когда мне подсказывают и помогают.	
13. По возможности стараюсь списать у товарищей или прошу кого-то выполнить задание за меня.	
14. Считаю, что все знания по данному предмету являются ценными и по возможности нужно знать по данному предмету как можно больше.	
15. Оценка по этому предмету для меня важнее, чем знания.	
16. Если я плохо подготовлен к уроку, то особо не расстраиваюсь и не переживаю.	
17. Мои интересы и увлечения в свободное время связаны с данным предметом.	
18. Данный предмет дается мне с трудом, и мне приходится заставлять себя выполнять учебные задания.	
19. Если по болезни (или другим причинам) я пропускаю уроки по данному предмету, то меня это огорчает.	
20. Если бы было можно, то я исключил бы данный предмет из расписания (учебного плана).	

Обработка результатов

Подсчет показателей опросника производится в соответствии с ключом, где «Да» означает положительные ответы (верно; пожалуй верно), а «Нет» – отрицательные (пожалуй неверно; неверно).

Ключ

Да	1, 2, 5, 6, 8, 11, 12, 14, 17, 19
Нет	3, 4, 7, 9, 10, 13, 15, 16, 18, 20

За каждое совпадение с ключом начисляется один балл. Чем выше суммарный балл, тем выше показатель внутренней мотивации изучения предмета. При низких суммарных баллах доминирует внешняя мотивация изучения предмета.

Проверка надежности теста. Проверка надежности производилась на основе анализа 353 анкет, в которых испытуемые (учащиеся и студенты различных средне-специальных и высших учебных заведений г. Стерлитамака в возрасте 16–30 лет) выражали свое отношение к изучаемым предметам. Для вычисления надежности и точности применялась формула Рюлона; для вычисления коэффициентов надежности – согласованности целого теста использовались формула Спирмена-Брауна и формула Кронбаха. Получены следующие показатели:

- надежность и точность* (по формуле Рюлона) составила 0,933;
- надежность – согласованность* составила 0,935 (по формуле Спирмена-Брауна) и 0,927 (по формуле Кронбаха).

Вычислены также следующие показатели:

- медиана* = 10;
- стандартное отклонение* = 6;
- минимальное число баллов* = 0;
- максимальное число баллов* = 20.

Проверка валидности теста осуществлялась путем выделения двух контрастных групп предметов:

1) предметы, которые, по мнению самих учащихся (студентов), нравились, были интересны им;

2) предметы, которые явно не нравились учащимся, были им неинтересны.

Обработке были подвергнуты ответы 50 испытуемых. Среднее арифметическое для первой группы составило 16,4, среднее квадратическое отклонение – 2,97; для второй группы среднее арифметическое составило 4,4; среднее квадратическое отклонение – 3,26. Значение *t* (критерий Стьюдента) значительно превысило однопроцентный уровень значимости, что свидетельствует о том, что разработанный тест в высокой степени характеризует то, для измерения чего он предназначен.

Анализ результатов. Полученный в процессе обработки ответов испытуемого результат расшифровывается следующим образом:

- 0–10 баллов – внешняя мотивация;*
- 11–20 баллов – внутренняя мотивация.*

Для определения уровня внутренней мотивации могут быть использованы также следующие нормативные границы:

- 0–5 баллов – низкий уровень внутренней мотивации;*
- 6–14 баллов – средний уровень внутренней мотивации;*
- 15–20 баллов – высокий уровень внутренней мотивации.*

Внедрение и практическое использование.

Предложенная методика может использоваться:

- 1) для выяснения причин неуспеваемости учащихся;
- 2) для выявления категорий учащихся в зависимости от направленности мотивации изучения предмета (с доминированием внешней мотивации, доминированием внутренней мотивации и среднего типа);
- 3) для обеспечения психологического сопровождения учащихся в процессе обучения;

4) для исследования эффективности преподавания учебных дисциплин и поиска резервов его совершенствования;

Результаты исследования могут рассматриваться:

1) как показатель эффективности (качества) применяемой учителем методики (технологии) обучения (сравнение результатов исследования мотивации в контрольных и экспериментальных классах);

2) как показатель способности учителя активизировать мотивационную сферу учащихся (что может учитываться при проведении аттестации, конкурсов педагогического мастерства);

3) как основа для повышения эффективности педагогической деятельности и совершенствования педагогического мастерства.

Анкета «Готовность к ГИА/ЕГЭ»

Приближается время сдачи Итоговой государственной аттестации /Единого государственного экзамена. Для нас очень важно знать, что вы думаете по этому поводу.

Просим вас оценить свое согласие или несогласие с приведенными ниже утверждениями по 10-бальной шкале от 1 — «полностью не согласен» до 10 — «абсолютно согласен». Пожалуйста, обведите цифру, отражающую ваше мнение.

№	Утверждение	Критерий	Балл	Критерий
1	Я хорошо представляю, как проходит ЕГЭ	Полностью не согласен	1 2 3 4 5 6 7 8 9 10	Абсолютно согласен
2	Полагаю, что смогу правильно распределить время и силы во время ЕГЭ	Полностью не согласен	1 2 3 4 5 6 7 8 9 10	Абсолютно согласен
3	Я знаю, как выбрать наилучший для меня способ выполнения заданий	Полностью не согласен	1 2 3 4 5 6 7 8 9 10	Абсолютно согласен
4	Считаю, что результаты ЕГЭ важны для моего будущего	Полностью не согласен	1 2 3 4 5 6 7 8 9 10	Абсолютно согласен
5	Я совсем не волнуюсь, когда думаю о предстоящем экзамене	Полностью не согласен	1 2 3 4 5 6 7 8 9 10	Абсолютно согласен
6	Я знаю, какие задания необходимо выполнить, чтобы получить желаемые баллы	Полностью не согласен	1 2 3 4 5 6 7 8 9 10	Абсолютно согласен
7	Думаю, что у ЕГЭ есть свои преимущества	Полностью не согласен	1 2 3 4 5 6 7 8 9 10	Абсолютно согласен
8	Считаю, что могу получить на ЕГЭ высокие баллы	Полностью не согласен	1 2 3 4 5 6 7 8 9 10	Абсолютно согласен
9	Я знаю, как можно успокоиться в трудной ситуации	Полностью не согласен	1 2 3 4 5 6 7 8 9 10	Абсолютно согласен
1	Я понимаю, какие мои качества могут мне помочь при сдаче	Полностью не согласен	1 2 3 4 5 6 7 8 9 10	Абсолютно согласен

	ЕГЭ			
1	Думаю, что смогу справиться с тревогой на экзамене	Полностью не согласен	1 2 3 4 5 6 7 8 9 10	Абсолютно согласен
	Я достаточно много знаю про ЕГЭ	Полностью не согласен	1 2 3 4 5 6 7 8 9 10	Абсолютно согласен
1	Чувствую, что сдать этот экзамен мне по силам	Полностью не согласен	1 2 3 4 5 6 7 8 9 10	Абсолютно согласен

Анализ данных:

Низкими показателями считаются 4 и меньше, высокими — 8 и больше.

Знакомство с процедурой: показатели по вопросам 1,4, 6, 7, 12. Низкие показатели указывают на низкий уровень знакомства с процедурой.

Уровень тревоги: показатели по вопросам 5, 8,11,13. Низкие показатели указывают на высокий уровень тревоги.

Владение навыками самоконтроля, самоорганизации: показатели по вопросам 2,3,9. Низкие показатели указывают на недостаточное владение навыками самоконтроля.

Анкета имеет ориентировочный характер и позволяет оценить готовность к ГИА/ЕГЭ глазами самих выпускников. Она затрагивает следующие составляющие:

- способность к самоорганизации (познавательный компонент),
- уровень тревоги (личностный компонент),
- знакомство с процедурой экзамена (процессуальный компонент).

ПОЛОЖЕНИЕ О ПРОЕКТНОЙ ДЕЯТЕЛЬНОСТИ

I. Общие положения

1.1. Настоящее Положение о проектной деятельности (далее - Положение) разработано в соответствии с требованиями федерального государственного образовательного стандарта (ФГОС) основного общего образования, Основной образовательной программы основного общего образования, Программы формирования УУД в МБОУ СШ № 73.

1.2. Проектная деятельность учащихся является неотъемлемой частью учебного процесса.

1.3. В основе проектной деятельности учащихся лежит системно-деятельностный подход как принцип организации образовательного процесса по ФГОС второго поколения.

1.4. Включение школьников в проектную деятельность – один из путей повышения мотивации и эффективности учебной деятельности.

1.5. Выполнение итогового проекта обязательно для каждого учащегося 5-9х классов, занимающегося по ФГОС ООО с 1 класса.

1.6. Невыполнение учеником итогового проекта равноценно получению неудовлетворительной оценки по любому учебному предмету. Такие ученики переводятся в следующий класс с условием ликвидации академической задолженности.

1.7. Защита итогового проекта является одной из обязательных составляющих материалов системы внутришкольного мониторинга образовательных достижений.

1.8. Отметка за выполнение итогового проекта фиксируется в папке классного руководителя и выставляется в графу «Проектная деятельность» в личном деле. В документ государственного образца об уровне образования – аттестат об основном общем образовании – отметка выставляется в строку на странице «Дополнительные сведения».

1.9. Учащиеся 1-4-х классов выполняют проекты в соответствии с нормативами основной образовательной программы начального общего образования. Лучшие работы могут быть представлены в Портфолио и на школьной конференции исследовательских и проектных работ.

II. Понятия

Проект – это форма организации совместной деятельности учителя и учащихся, совокупность приемов и действий в их определенной последовательности, направленной на достижение поставленной цели – решение конкретной проблемы, значимой для учащихся и оформленной в виде некоего конечного продукта.

III. Цели проектной деятельности

Целью учебного проектирования является полное и органичное включение проектной деятельности в образовательный процесс школы, изменение психологии его участников и перестановка акцентов с традиционных образовательных форм на сотрудничество, партнерство учителя и ученика, их совместный поиск новых комплексных знаний, овладение умениями использовать эти знания при создании своего интеллектуального продукта, востребованного профессиональным сообществом, формирование ключевых компетенций, необходимых для жизни и успешной самореализации человека в

информационном обществе, воспитание личности выпускника, готовой к жизни в высокотехнологичном конкурентном мире, важнейшими качествами которой являются инициативность, способность творчески мыслить и находить нестандартные решения, умение выбирать профессиональный путь, готовность обучаться в течение всей жизни. Создание условий для формирования проектных умений и навыков обучающихся, способствующих развитию их индивидуальности и творческой самореализации.

IV. Задачи проектной деятельности

4.1. Укрепление, совершенствование и дальнейшее развитие сложившейся в школе системы проектной деятельности.

4.2. Формирование проектных умений и навыков:

- проблематизации;
- навыков сбора и обработки информации;
- целеполагания;
- планирования;
- коммуникационных умений;
- презентационных умений;
- рефлексивно-оценочных умений.

4.3. Поиск новых направлений и форм творческого проектирования.

2.4. Укрепление престижа участия в проектной деятельности, воспитание сознательного, ответственного отношения к занятиям в проектно-образовательной сфере.

4.5. Активный поиск партнеров по проектной деятельности и укрепление разнообразных полезных контактов.

4.6. Вовлечение в творческое проектирование новых его членов.

4.7. Формирование умения достигать поставленной цели.

4.8. Формирование ключевых компетентностей учащихся:

- социальной компетентности – способности действовать в социуме с учётом позиций других людей;
- коммуникативной компетентности – способности вступать в коммуникацию с целью быть понятым;
- предметной компетентности – способности анализировать и действовать с позиции отдельных областей человеческой культуры;
- организаторской компетентности – способности освоения управленческой позиции;
- исследовательской компетентности – способности собирать, анализировать и презентовать материал.

4.9. Повышение мотивации учащихся к процессу обучения.

4.10. Введение в учебный процесс новых форм учебной деятельности и оценивания.

4.11. Выявление интересов и склонностей обучающихся, формирование практического опыта в различных сферах познавательной деятельности обучающихся, ориентированных на профессиональный образ будущего.

4.12. Обучение планированию (учащийся должен уметь четко определить цель, описать основные шаги по ее достижению, концентрироваться на достижении цели на протяжении всей работы).

4.13. Формирование навыков сбора и обработки информации, материалов (учащийся должен уметь выбрать подходящую информацию и правильно ее использовать).

4.14. Развитие умения анализировать и критически мыслить.

4.15. Развитие умения составлять письменный отчет о самостоятельной работе над проектом (составлять план работы, четко оформлять и презентовать информацию, иметь понятие о библиографии).

4.16. Формирование позитивного отношения к деятельности (учащийся должен проявлять инициативу, стараться выполнить работу в срок в соответствии с установленным планом работы).

V. Особенности проектной деятельности

5.1. Направленность не только на повышение компетентности учащихся в предметной области определенных учебных дисциплин, на развитие их способностей, но и на создание продукта, имеющего значимость для других.

5.2. Возможность реализовать потребности учащихся в общении со значимыми, референтными группами одноклассников, учителей. Строя различного рода отношения в ходе целенаправленной, поисковой, творческой и продуктивной деятельности, подростки овладевают нормами взаимоотношений с разными людьми, умениями переходить от одного вида общения к другому, приобретают навыки индивидуальной самостоятельной работы и сотрудничества в коллективе.

5.3. Сочетание различных видов познавательной деятельности. В них могут быть востребованы практически любые способности учащихся, реализованы личные пристрастия к тому или иному виду деятельности.

VI. Общие характеристики учебно-исследовательской и проектной деятельности

6.1. Учебно-исследовательская и проектная деятельность имеют общие практически значимые цели и задачи.

6.2. Структура проектной и учебно-исследовательской деятельности включает следующие компоненты: анализ актуальности проводимого исследования; целеполагание, формулировку задач, которые следует решить; выбор средств и методов, адекватных поставленным целям; планирование, определение последовательности и сроков работ; проведение проектных работ или исследования; оформление результатов работ в соответствии с замыслом проекта или целями исследования; представление результатов;

6.3. Учебно-исследовательская и проектная деятельность требуют от обучающихся компетентности в выбранной сфере исследования, творческой активности, собранности, аккуратности, целеустремленности, высокой мотивации.

VII. Различие проектной и учебно-исследовательской деятельности

Проектная деятельность	Учебно-исследовательская деятельность
Проект направлен на получение конкретного запланированного результата – продукта, обладающего определенными свойствами и необходимого для конкретного использования	В ходе исследования организуется поиск в какой-то области, формулируются отдельные характеристики итогов работ. Отрицательный результат – тоже результат

<p>Реализацию проектных работ предваряет представление о будущем проекте, планирование процесса создания продукта и реализации этого плана.</p> <p>Результат проекта должен быть точно соотнесен со всеми характеристиками, сформулированными в его замысле</p>	<p>Логика построения исследовательской деятельности включает формулировку проблемы исследования, выдвижение гипотезы (для решения этой проблемы) и последующую экспериментальную или модельную проверку выдвинутых предположений</p>
---	--

VIII. Требования к построению проектно-исследовательского процесса

8.1. Проект или учебное исследование должны быть выполнимыми и соответствовать возрасту, способностям и возможностям учащихся.

8.2. Тема исследования должна быть интересна для ученика и совпадать с кругом интереса учителя.

8.3. Раскрытие проблемы в первую очередь должно приносить что-то новое ученику, а уже потом науке.

8.4. Для выполнения проекта должны быть созданы все условия – информационные ресурсы, мастерские, клубы, школьные научные общества.

8.5. Учащиеся должны быть подготовлены к выполнению проектов и учебных исследований как в части ориентации при выборе темы проекта или учебного исследования, так и в части конкретных приемов, технологий и методов, необходимых для успешной реализации выбранного вида проекта.

8.6. Обеспечить педагогическое сопровождение проекта как в отношении выбора темы и содержания (научное руководство), так и в отношении собственно работы и используемых методов (методическое руководство).

8.7. Использовать для начинающих дневник, в котором отражаются элементы самоанализа в ходе работы и который используется при составлении отчетов и во время собеседований с руководителями проекта.

8.8. Необходимо наличие ясной и простой критериальной системы оценки итогового результата работы по проекту.

8.9. Результаты и продукты проектной работы должны быть презентованы, получить оценку и признание достижений в форме защиты, проводимой в очной форме.

IX. Формы организации проектной деятельности

9.1. Виды проектов:

- информационный (поисковый) направлен на сбор информации о каком-то объекте, явлении; на ознакомление с ней участников проекта, ее анализ и обобщение фактов, предназначенных для широкой аудитории;
- исследовательский полностью подчинен логике пусть небольшого, но исследования, и имеет структуру, приближенную или полностью совпадающую с подлинным научным исследованием;
- творческий (литературные вечера, спектакли, экскурсии);
- социальный, прикладной (практико-ориентированный) направленный на решение проблемы той или иной социальной группы, территориального сообщества или общества в целом. В основе такого противоречия лежит неудовлетворенность в актуальной ситуации

социально приемлемых (с точки зрения социальной группы или государственной идеологии) потребностей или столкновение интересов и потребностей социальных групп;

- игровой (ролевой), в таких проектах структура только намечается и остается открытой до завершения работы. Участники принимают на себя определенные роли, обусловленные характером и содержанием проекта;

- инновационный (предполагающий организационно-экономический механизм внедрения).

- **прикладной** отличается четко обозначенным с самого начала результатом деятельности его участников.

- **технологический** (инженерный) нацелен на освоение учащимися общих элементов инженерной технологии разработки и внедрения технических устройств и систем.

- **бизнес-план** – целью создания бизнес-плана является получение учащимися опыта проектирования в коммерческой сфере, позволяющего освоить общие алгоритмы деятельности, связанные с созданием и продвижением нового продукта-товара или услуги.

Так, например, *результатом (продуктом) проектной деятельности* может быть любая из следующих работ:

а) *письменная работа* (эссе, реферат, аналитические материалы, обзорные материалы, отчёты о проведённых исследованиях, стендовый доклад и др.);

б) *художественная творческая работа* (в области литературы, музыки, изобразительного искусства, экранных искусств), представленная в виде прозаического или стихотворного произведения, инсценировки, художественной декламации, исполнения музыкального произведения, компьютерной анимации и др.;

в) *материальный объект, макет*, иное конструкторское изделие;

г) *отчётные материалы по социальному проекту*, которые могут включать как тексты, так и мультимедийные продукты.

д) Мультимедийный продукт, Чертеж изделия, Модель изделия, Бизнес-план. Газета, видеофильм, статья. Макет. Костюм. Изделие. Проведение мероприятия. Оформление зала. Электронное учебное пособие. Выставка. Презентация (устная, компьютерная). Иной продукт, выполнение которого обосновано учащимся.

9.2. В *состав материалов*, которые должны быть подготовлены по завершению проекта для его защиты, в обязательном порядке включаются:

1) выносимый на защиту *продукт проектной деятельности*, представленный в одной из описанных выше форм;

2) подготовленные учащимся: *паспорт и пояснительная записка к проекту*;

3) *краткий отзыв руководителя*, содержащий краткую характеристику работы учащегося в ходе выполнения проекта, в том числе инициативности и самостоятельности. При наличии в выполненной работе соответствующих оснований в отзыве может быть также отмечена новизна подхода и/или полученных решений, актуальность и практическая значимость полученных результатов. Отмечаются так же достоинства и недостатки работы.

9.3. По содержанию проект может быть - монопредметный, метапредметный, относящийся к области знаний (нескольким областным), относящийся к области деятельности.

9.4. По количеству участников:

- индивидуальный – самостоятельная работа, осуществляемая учащимся на протяжении длительного периода, возможно в течение всего учебного года. В ходе такой работы обучающийся – автор проекта – самостоятельно или с небольшой помощью педагога получает возможность научиться планировать и работать по плану – это один из важнейших не только учебных, но и социальных навыков, которым должен овладеть школьник;
- парный, малогрупповой (до 5 человек);
- групповой (до 15 человек);
- коллективный (класс и более в рамках школы), муниципальный, областной, всероссийский, международный, сетевой (в рамках сложившейся партнерской сети, в том числе в Интернете).

Х. Планируемые результаты усвоения учащимися универсальных учебных действий в процессе работы над проектом

Учащиеся должны научиться:

- 10.1. Ставить проблему и аргументировать ее актуальность.
- 10.2. Формулировать гипотезу исследования и раскрывать замысел – сущность будущей деятельности.
- 10.3. Планировать исследовательские работы и выбирать необходимый инструментарий.
- 10.4. Собственно проводить исследование с обязательным поэтапным контролем и коррекцией результатов работ.
- 10.5. Оформлять результаты учебно-исследовательской деятельности как конечного продукта.
- 10.6. Представлять результаты исследования широкому кругу заинтересованных лиц для обсуждения и возможного дальнейшего практического использования.
- 10.7. Проводить самооценку хода и результатов работы.
- 10.8. Четко формулировать цели группы и позволять ее участникам проявлять инициативу для достижения этих целей.
- 10.9. Оказывать поддержку и содействие тем, от кого зависит достижение цели.
- 10.10. Обеспечивать бесконфликтную совместную работу в группе.
- 10.11. Устанавливать с партнерами отношения взаимопонимания.
- 10.12. Обеспечивать обмен знаниями между членами группы для принятия эффективных совместных решений.
- 10.13. Адекватно реагировать на нужды других.

XI. Организация проектной работы

- 11.1. В проектной деятельности принимают участие школьники с 5-го по 9-й классы.
 - 11.2. Для осуществления проектной деятельности учащихся определяется руководитель проекта по желанию обучающегося.
 - 11.3. Руководителями проектной деятельности учащихся могут являться все учителя школы.
 - 11.4. Кандидатуры руководителей согласовываются учащимися с координатором проектной деятельности школы – заместителем директора.
- Вид проектной деятельности определяется учащимися совместно с руководителями проектов. При выборе темы можно учитывать приоритетные направления развития школы и индивидуальные интересы учащегося и педагога.

11.6. Для организации проектной деятельности учителя - предметники (работающие в данном классе) в течение сентября - октября текущего учебного года вносят в сводную заявку (перечень) выбранные темы проектов и примерные сроки их выполнения. Одну и ту же тему проекта могут выбрать несколько учеников.

11.7. К концу октября должен произойти выбор тем для проектирования и утверждение тем и научных руководителей, которое утверждается приказом директора не позднее 30 октября.

11.8. В ноябре-феврале в школе начинается «проектная четверть», во время которой происходит работа над проектами. В это время происходят групповые и индивидуальные консультации с руководителями проектов, сбор информации по проекту, наблюдения, эксперимент и др.

11.9. К 30 декабря руководители проектов отчитываются перед заместителем директора о ходе проектной деятельности, целях и задачах курируемых проектов, планах их реализации, возникших проблемах и путях их решения. Перед отчетом заместителю директора руководитель проекта заслушивает аналогичный отчет обучающегося.

11.10. С января по май учащиеся 5-8-х классов защищают свои проекты во время урочной или внеурочной деятельности.

11.11. Учащиеся 9-х классов представляют свои работы в рамках школьной конференции исследовательских и проектных работ учащихся в январе или в рамках Дня проектов в апреле.

ХII. Требования к оформлению проектной работы.

12.1. Тема работы должна быть сформулирована грамотно с литературной точки зрения и отражать содержание проекта.

12.2. Структура проекта содержит в себе: паспорт, пояснительная записка, список литературы.

12.3. Пояснительная записка включает в себя ряд следующих положений:

- проект начинается с описания проблемы, почему учащийся выбрал эту тему;
- устанавливается цель работы; цель - это то, что необходимо достигнуть в результате работы над проектом;
- формулируются конкретные задачи, которые необходимо решить, чтобы достичь цели;
- далее указываются методы и методики, которые использовались при разработке проекта;
- краткое описание хода выполнения проекта и полученных результатов в таблице

Этапы работы над проектом:

Этапы	Сроки	Ресурсы этапа	Содержание деятельности	Партнеры	Ответственные	Результат
Подготовительный						
Планирование						
Исследование /создание продукта						

Формулирование результатов и выводов						
Защита						
Оценка результатов и процесса проектной деятельности						

- формулируются выводы, описывается, достигнуты ли поставленные цели, решены ли задачи.

12.6. Общие требования к оформлению проектных работ:

Работа выполняется на листах стандарта А 4, шрифтом Times New Roman, размером шрифта 12 пунктов с интервалом между строк – 1,5 Размер полей: верхнее – 2см., нижнее – 1,5 см., левое – 3см., правое – 2 см. Работы могут быть написаны от руки, разборчивым почерком, с соблюдением размеров полей и междустрочного интервала. Строчки на странице должны быть ровными и одной длины.

12.7. Объем текста исследовательской работы, реферата не должен превышать 15 печатных страниц.

Для приложений может быть отведено дополнительно не более 10 стандартных страниц.

12.8. Перечень использованной литературы оформляется в соответствии с требованиями ГОСТа: в алфавитном порядке: фамилии авторов, наименование источника, место и год издания, наименование издательства, количество страниц. Если используются статьи из журналов, то указывается автор, наименование статьи, наименование журнала, номер и год выпуска и номера страниц, на которых напечатана статья.

В тексте работы должна быть ссылка на тот или иной источник (номер ссылки соответствует порядковому номеру источника в списке литературы).

12.9. Алгоритм разработки проекта.

1 этап. Поисковый.

1.1. Постановка задачи для разработки проекта. Выбор темы проекта, типа проекта.

1.2. Освоение тезауруса проектной деятельности.

1.3. Формулирование проблемы проекта, его актуальности, объекта и предмета исследования, выдвигается гипотеза проекта.

1.4. Определение цели проекта

2 этап. Аналитический.

2.1. Подбор информации, необходимой для реализации проекта

2.2. Анализ подобранной информации

2.3. Обоснование эффекта от реализации проекта (экономического, социального)

3 этап. Практический.

3.1. Определение рисков проекта.

3.2. Работа над проектом

4 этап. Презентационный.

4.1. Подготовка презентации

4.2. Защита (презентация проекта)

5 этап. Выполнение проекта.

6 этап. Контрольный.

6.1. Анализ результатов выполнения проекта.

6.2. Оценка качества выполнения проекта

ХIII. Требования к содержанию отзыва.

***Отзыв** - небольшой по объему текст, целью которого является критический разбор проекта обучающегося .*

Перечень разделов отзыва:

1. Актуальность выбранной темы
2. Краткая характеристика процесса учебного проектирования
3. Оценка содержания работы обучающегося.
4. Достоинства работы
5. Недостатки работы
6. Практическая значимость
7. Заключение о качестве рецензируемого проекта.

Актуальность: значимость выбранной темы проекта.

Краткая характеристика процесса учебного проектирования: характеристика способности обучающегося организовать сам процесс учебного проектирования; УУД, приобретённые обучающимся в ходе работы над проектом:

- способность к самостоятельному приобретению знаний и решению проблем;
- сформированность регулятивных действий;
- сформированность коммуникативных навыков;
- свободное владение предметными знаниями;
- соответствие содержания и структуры требованиям, предъявляемым к работам определенного типа (реферат, исследование, проект и т. д.);

- сформированность ИКТ-компетентности.

Оценка содержания работы: краткая характеристика структуры работы и содержание основных ее разделов.

Достоинства работы: положительные результаты, достигнутые во время работы над проектом; способность заинтересовать темой проекта; оригинальность мышления; стиль изложения автора; сформированность ИКТ-компетентности.

Недостатки работы: Недостаток должен быть незначительным и не портить общего впечатления от работы.

Рекомендации: Если в письменном отчете проекта выявлены грубые фактические ошибки, противоречия, отчет не соответствует требованиям оформления и/или при его составлении нарушен закон об [авторском праве](#), рецензент (автор отзыва) обозначает проблемы, отсылая к конкретному фрагменту текста, указывая номера страниц.

Практическая значимость: оценка возможности внедрения данного проекта, его использования.

Заключение о качестве рецензируемого проекта. Автор рецензии (отзыва) самостоятельно делает заключение о качестве рецензируемого проекта. Решение о допуске (или доработке) проекта к публичной защите должно быть аргументировано.

XIV. Подведение итогов проектной деятельности

14.1. На ежегодной школьной научной конференции и Дне проектов производится презентация и защита итоговых проектных работ. В них участвуют учащиеся 9-х классов.

14.2. Для проведения школьной конференции, Дня проектов презентации проектных работ создается специальная комиссия, в состав которой могут входить учителя, педагоги дополнительного образования, педагоги-психологи, администраторы школы, родители, представители ученического самоуправления и иные квалифицированные работники.

14.3. Специальная комиссия оценивает уровень проектной деятельности конкретного ученика, определяет победителей конкурса проектных работ.

14.4. Состав специальной комиссии определяется методическими объединениями школы. Количество членов комиссии не должно быть менее 3 и более 7 человек.

14.5. По решению специальной комиссии лучшие работы учащихся могут быть поощрены дипломами, рекомендованы к представлению на конференции и конкурсы разных уровней.

14.6. Учащимся после презентации проектной работы вручается специальный сертификат, свидетельствующий о защите проекта.

14.7. Защищенный проект не может быть полностью использован в следующем учебном году, как в качестве отдельной проектной работы, так и в качестве экзаменационной работы. Возможно лишь использование отдельных материалов для осуществления новой проектно-исследовательской работы.

14.8. В школе организуется электронный банк проектных работ, которым (при условии согласия авторов) могут пользоваться как педагоги, так и ученики школы, занимающиеся проектной деятельностью.

14.9. Итогами проектной и учебно-исследовательской деятельности следует считать не столько предметные результаты, а интеллектуальное, личностное развитие школьников, рост их компетентности в выбранной для исследования или проекта сфере, формирование умения сотрудничать в коллективе и самостоятельно работать, уяснение сущности творческой исследовательской и проектной работы, которая рассматривается как показатель успешности (неуспешности) исследовательской деятельности.

14.10. Лучшие проекты (по согласованию с автором проекта) размещаются на сайте школы.

14.11. Контроль работы по проектам в общешкольном масштабе осуществляют заместители директора.

XV. Критерии оценивания проектной деятельности

15.1. Этапы оценки

На I этапе – изучение представленных работ членами жюри.

На II этапе – заслушивание докладов участников на заседании тематических секций, ведение дискуссии. Регламент выступления участников – до 10 минут, дискуссия – до 5 минут.

В дискуссии участвуют члены жюри, слушатели предметных секций.

На III этапе – подведение итогов.

15.2. Проекты учащихся 5-8-х классов оценивают руководители проекта, работы учащихся 9-х классов оценивают руководитель и члены комиссий.

15.3. При описании результатов выполнения проекта вывод об уровне сформированности навыков проектной деятельности делается на основе оценки всей совокупности основных элементов проекта (продукта, паспорта, пояснительной записки, отзыва, презентации) по каждому из четырех критериев:

способность к самостоятельному приобретению знаний и решению проблем, проявляющаяся в умении поставить проблему и выбрать адекватные способы ее решения, включая поиск и обработку информации, формулировку выводов и/или обоснование и реализацию/апробацию принятого решения, обоснование и создание модели, прогноза, макета, объекта, творческого решения и т.п. Данный критерий в целом включает оценку сформированности познавательных учебных действий;

сформированность предметных знаний и способов действий, проявляющаяся в умении раскрыть содержание работы, грамотно и обоснованно в соответствии с рассматриваемой проблемой/темой использовать имеющиеся знания и способы действий;

сформированность регулятивных действий, проявляющаяся в умении самостоятельно планировать и управлять своей познавательной деятельностью во времени, использовать ресурсные возможности для достижения целей, осуществлять выбор конструктивных стратегий в трудных ситуациях;

□ **сформированность коммуникативных действий**, проявляющаяся в умении ясно изложить и оформить выполненную работу, представить ее результаты, аргументированно ответить на вопросы.

15.4. С целью определения степени самостоятельности учащегося в ходе выполнения проекта необходимо учитывать два уровня сформированности навыков проектной деятельности: базовый уровень и повышенный уровень.

Критерий	Уровни сформированности навыков проектной деятельности	
	Базовый Отметка «3»	Повышенный Отметка «4», «5»
Способность к самостоятельному приобретению знаний и решению проблем	Работа в целом свидетельствует о способности самостоятельно с опорой на помощь руководителя ставить проблему и находить пути её решения; продемонстрирована способность приобретать новые знания и/или осваивать новые способы действий, достигать более глубокого понимания изученного	Работа в целом свидетельствует о способности самостоятельно ставить проблему и находить пути ее решения; продемонстрировано хорошее владение логическими операциями, навыками критического мышления, умение самостоятельно мыслить; продемонстрирована способность на этой основе приобретать новые знания и/или осваивать новые способы действий, достигать более глубокого понимания проблемы. Данный уровень оценивается отметкой «4» Работа свидетельствует о способности самостоятельно ставить проблему и находить пути ее решения; продемонстрировано свободное владение логическими операциями, навыками критического мышления, умение самостоятельно мыслить; продемонстрирована повышенная способность на этой основе приобретать новые знания и/или осваивать новые способы действий, достигать более глубокого понимания проблемы. Данный уровень оценивается отметкой «5»

<p>Сформированность предметных знаний и способов действий</p>	<p>Продemonстрировано понимание содержания выполненной работы. В работе и в ответах на вопросы по содержанию работы отсутствуют грубые ошибки</p>	<p>Продemonстрировано хорошее владение предметом проектной деятельности. Присутствуют незначительные ошибки. Данный уровень оценивается отметкой «4»</p> <p>Продemonстрировано свободное владение предметом проектной деятельности. Ошибки отсутствуют. Данный уровень оценивается отметкой «5»</p>
<p>Сформированность регулятивных действий</p>	<p>Продemonстрированы навыки определения темы и планирования работы. Работа доведена до конца и представлена комиссии;</p>	<p>Работа хорошо спланирована, последовательно реализована, своевременно пройдены большинство этапов обсуждения и представления. Контроль и коррекция осуществлялись с помощью руководителя проекта. Данный уровень оценивается отметкой «4».</p>
	<p>некоторые этапы выполнялись под контролем и при поддержке руководителя. При этом проявляются отдельные элементы самооценки и самоконтроля обучающегося</p>	<p>Работа тщательно спланирована и последовательно реализована, своевременно пройдены все необходимые этапы обсуждения и представления. Контроль и коррекция осуществлялись самостоятельно. Данный уровень оценивается отметкой «5»</p>
<p>Сформированность коммуникативных действий</p>	<p>Продemonстрированы навыки оформления проектной работы и пояснительной записки, а также подготовки простой презентации. Автор отвечает на вопросы</p>	<p>Тема достаточно полно раскрыта. Текст/сообщение структурированы. Основные мысли выражены ясно, логично, последовательно, аргументированно. Работа вызывает интерес. Данный уровень оценивается отметкой «4».</p> <p>Тема раскрыта полностью. Текст/сообщение хорошо структурированы. Все мысли выражены ясно, логично, последовательно,</p>

		аргументированно. Работа вызывает повышенный интерес. Данный уровень оценивается отметкой «5».
--	--	--

15.5. Оценивание проектной работы происходит в соответствии с требованиями оценочного листа проекта руководителем/членами экспертной комиссии.

15.5.Итоговая отметка по каждому критерию и итоговая отметка в целом за проект определяется как среднее арифметическое отметок, выставленных членами экспертной комиссии. При этом итоговая отметка выставляется в пользу ученика на основании правил математического округления.

XVI. Механизм стимулирования работы руководителей проектов

16.1. Обладатели лучших проектов могут направляться для участия в научных конференциях, творческих конкурсах.

16.2. Документально подтвержденный результат (лауреат, призовые места) участия в конкурсах и научных конференциях муниципального, регионального, федерального и международного уровней дает руководителю проекта право на вознаграждение из стимулирующего фонда оплаты труда согласно Положению школы о стимулирующих выплатах.

XVII. Заключительные положения

17.1. Настоящее Положение вступает в силу с момента его утверждения.

17.2. При необходимости в Положение вносятся дополнения и изменения.

17.3. Настоящее Положение действует до принятия нового Положения.

Приложение 3 к разделу 2.2.1.

Рабочие программы
по предметам, курсам, курсам внеурочной деятельности